



A Semana Econômica

Publicação Observatório da Indústria | Nº 169 – Período 22/04 a 30/04/2024

- Na segunda-feira (22), o Observatório da Indústria lançou a 7ª edição do Anuário da Indústria do Petróleo e Gás Natural no Espírito Santo, publicação que reúne as mais importantes variáveis de análises do setor para o estado. Entre os destaques apresentados, projeta-se um aumento médio anual de 5,1% na produção de petróleo, e um avanço de 5,2% na produção média anual de gás natural no estado entre 2024 e 2028. Ademais, o mapeamento de investimentos do Observatório da Indústria revelou que o setor de P&G no Espírito Santo deverá receber um montante de R\$ 36,9 bilhões em investimentos até 2028, distribuídos em 12 projetos.
- Na quarta-feira (24), a Receita Federal do Brasil (RFB) divulgou a arrecadação total das receitas federais do 1º trimestre de 2024. O recolhimento das receitas pela RFB foi de R\$ 660,8 bilhões, elevação de 8,4% em termos reais na comparação com o mesmo período de 2023. Com relação à arrecadação do Espírito Santo, os dados consultados no portal da Sefaz-ES demonstraram um montante arrecadado de R\$ 5,7 bilhões no 1º trimestre do ano, o que representou um aumento real de 11,65% em relação ao mesmo período de 2023.
- Na quinta-feira (25), o departamento estatístico U.S. Bureau of Economic Analysis (BEA) divulgou os resultados do PIB dos Estados Unidos referentes ao 1º trimestre de 2024. O PIB do país registrou crescimento de 1,6% no trimestre em comparação com o 4º trimestre de 2023 (taxa anualizada). Esse resultado positivo do PIB reflete o aumento das despesas com consumo, investimentos fixos (residenciais e não residenciais) e gastos dos governos estaduais e locais no 1º trimestre do ano. Vale ressaltar que os Estados Unidos foram a principal origem das exportações capixabas no 1º trimestre de 2024, com um valor de US\$ 800,0 milhões em exportações, representando 31,1% do total das vendas externas do estado no período.

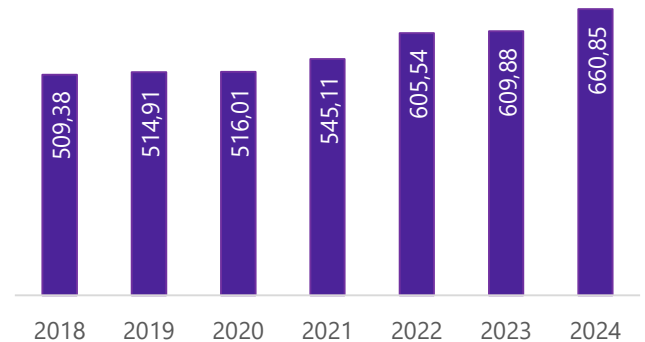
Projeção da produção de petróleo e gás natural no Espírito Santo

	2024	2025	2026	2027	2028	Variação média anual
Produção total						
Petróleo (mil bbl/dia)	170,6	208,4	254,2	238,4	218,4	5,1%
Gás natural (mil m³/dia)	4,3	5,1	6,1	5,9	5,5	5,2%
Produção offshore						
Petróleo (mil bbl/dia)	160,7	196,8	241,0	224,4	203,4	4,8%
Gás natural (mil m³/dia)	4,0	4,8	5,7	5,5	5,0	4,6%
Produção onshore						
Petróleo (mil bbl/dia)	9,9	11,7	13,2	14,1	15,0	8,6%
Gás natural (mil m³/dia)	0,3	0,4	0,4	0,4	0,5	12,8%

Fonte: Observatório da Indústria/Findes e LCA.

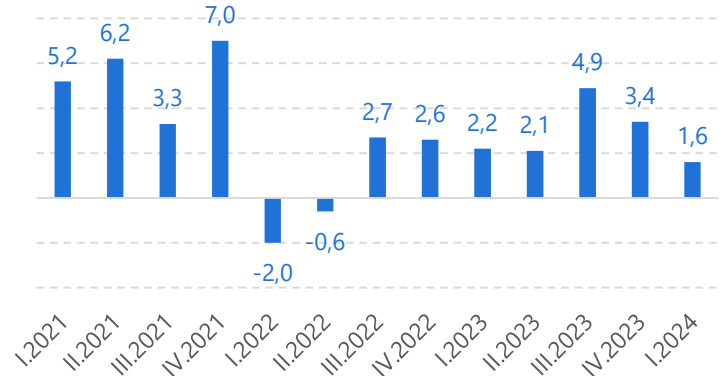
Arrecadação das receitas federais – em R\$ bilhões*

Base: acumulado no ano até março



Fonte: RFB (MF) | Elaboração: Observatório da Indústria/Findes.

Varição (%) trimestral do PIB dos Estados Unidos - taxa anualizada¹



Fonte: BEA | Elaboração: Observatório da Indústria/Findes.

¹Taxa anualizada: elevação à quarta potência da variação do trimestre em relação ao trimestre imediatamente anterior, nas séries com ajuste sazonal.



A Semana Econômica

Publicação Observatório da Indústria | Nº 169 – Período 22/04 a 30/04/2024

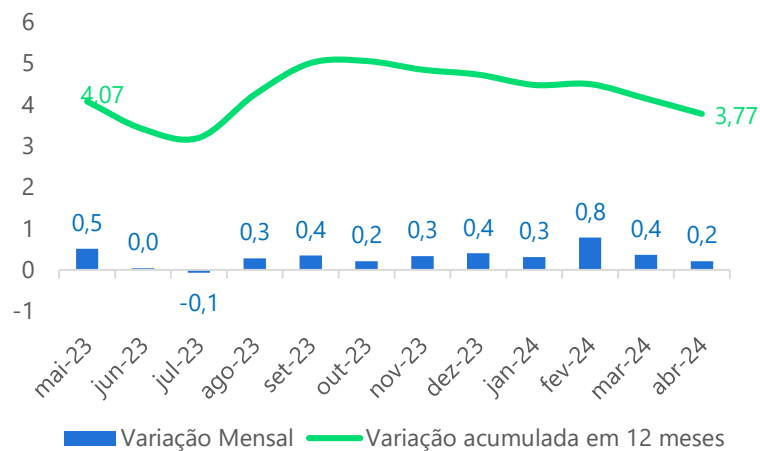
- Na sexta-feira (26), o Instituto Brasileiro de Geografia e Estatística (IBGE) divulgou o Índice Nacional de Preços ao Consumidor Amplo 15 (IPCA-15) de abril 2024. No mês, IPCA-15 ficou em 0,21%, abaixo da variação de 0,36% do mês de março. Nos últimos 12 meses encerrados em abril, o IPCA-15 acumulou alta de 3,77%. O IPCA-15 é uma prévia da inflação e a coleta das informações deste indicador ocorre, geralmente, entre os dias 15 do mês anterior e o dia 15 do mês de referência. Além disso, o IPCA-15 possui abrangência de 9 regiões metropolitanas (não incluindo a Grande Vitória) e 2 municípios.
- Também na sexta-feira (26), a Agência Nacional de Energia Elétrica (ANEEL) anunciou que a bandeira tarifária permanecerá verde no mês de maio/2024. Com condições favoráveis para a geração de energia elétrica no país, a sinalização indica que não haverá custo adicional nas contas de energia elétrica dos consumidores, cenário que se mantém há 25 meses, desde abril de 2022. Vale destacar que, com as bandeiras tarifárias, o consumidor ganha um papel mais ativo na definição de sua conta de energia, uma vez que pode adaptar seu consumo para ajudar a reduzir o valor da conta.
- Os dados apresentados pela Associação Brasileira dos Comercializadores de Energia (ABRACEEL) e consultados esta semana apontaram que, entre 2019 e 2023, o Brasil subiu da 55ª para a 41ª posição no Ranking Internacional de Liberdade de Energia Elétrica, que considera o nível de liberalização do mercado de energia elétrica em 56 países onde há alguma regra autorizando consumidores a participarem de mercados livres de energia. Entre outros fatores, o avanço nacional pode ser explicado pela Portaria 50/2022, do Ministério de Minas e Energia (MME), que autorizou todos os consumidores de energia elétrica em média e alta tensão a migrarem para o mercado livre. Os dados para o Espírito Santo mostraram que, entre 2019 e 2023, o estado aumentou de 36,6% para 40,0% o percentual de energia elétrica consumida que está no mercado livre. Apesar do avanço, o estado caiu da 3ª para a 5ª posição entre os estados brasileiros.

Variações (%) do IPCA-15 e grupos selecionados – Brasil, abril de 2024

Varição (%)	No mês	Acumulado no ano	Acumulado em 12 meses
Brasil	0,21	1,67	3,77
Alimentação e bebidas	0,61	4,08	3,71
Habituação	0,07	0,73	3,53
Artigos de residência	0,03	0,16	-0,84
Vestuário	0,41	0,02	2,53
Transportes	-0,49	-1,04	2,98
Saúde e cuidados pessoais	0,78	2,73	6,08
Despesas pessoais	0,40	1,35	5,10
Educação	0,05	5,69	6,88
Comunicação	0,17	1,78	0,65

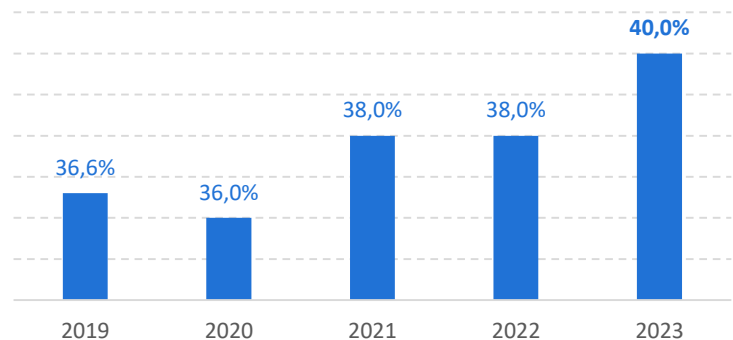
Fonte: IBGE | Elaboração: Observatório da Indústria/Findes.

Variações (%) mensal e acumulada em 12 meses do IPCA-15 - Brasil



Fonte: IBGE | Elaboração: Observatório da Indústria/Findes.

Parcela de energia elétrica consumida que está no mercado livre, Espírito Santo: 2019 - 2023



Fonte: ABRACEEL | Elaboração: Observatório da Indústria/Findes.



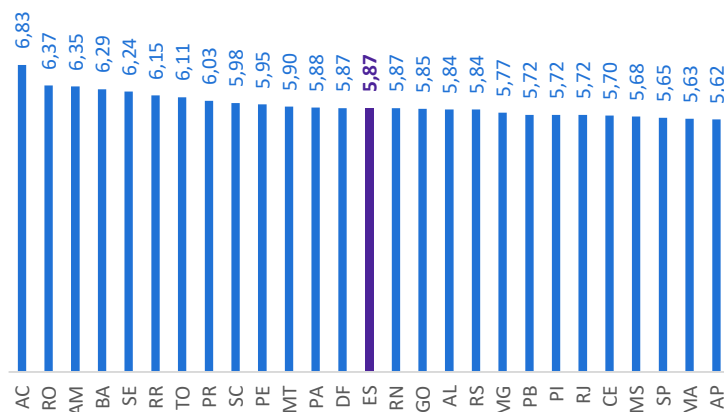
A Semana Econômica

Publicação Observatório da Indústria | Nº 169 – Período 22/04 a 30/04/2024

• Na sexta-feira (26), a Agência Nacional do Petróleo, Gás Natural e Biocombustíveis (ANP) publicou o levantamento do comportamento dos preços dos combustíveis referente à semana de 21/04/2024 a 27/04/2024. No Espírito Santo, o valor médio de venda da gasolina comum alcançou R\$ 5,87 por litro, registrando um aumento de 0,7% em comparação com a semana anterior. Quanto ao óleo diesel, o preço médio de venda também foi de R\$ 5,87 por litro, representando igual aumento (+0,7%) na variação semanal. No período, o preço médio de revenda da gasolina comum e do óleo diesel no Brasil atingiu R\$ 5,84 por litro (+0,7% em relação a semana anterior) e R\$ 5,89 por litro (+0,2% em relação a semana anterior), respectivamente.

• O Relatório Focus, que considera as expectativas de mercado coletadas até a sexta-feira da semana anterior, foi divulgado hoje (30) pelo Banco Central do Brasil. No período referente à semana encerrada no dia 26 de abril, a mediana das projeções ficaram estáveis em relação aos resultados da semana anterior, com as expectativas para o PIB do país se mantendo em 2,02%, assim como as expectativas do mercado para a taxa Selic em 9,50%, para o câmbio em US\$/R\$ 5,00 e para a inflação, em 3,73% para 2024.

Preço médio da gasolina comum entre os estados brasileiros – 21/04/2024 a 27/04/2024



Fonte: ANP | Elaboração: Observatório da Indústria/Findes.

Focus – Expectativas de mercado – 26 de abril de 2024

Indicador	Mediana das Expectativas de Mercado	Comportamento das últimas 4 semanas			
		05/04	12/04	19/04	26/04
PIB (% de crescimento)	2,02	↑	↑	↑	→
IPCA (%)	3,73	↑	↓	↑	→
Selic (% a.a.)	9,50	→	↑	↑	→
Câmbio (R\$/US\$)	5,00	→	↑	↑	→

↑ alta → estabilidade ↓ queda em relação Focus anterior
Fonte: BCB | Elaboração: Observatório da Indústria/Findes

Fique de olho: Agenda dessa semana

Indicador	Órgão	Data prevista de divulgação
IGP-M	FGV	29/04/2024
Novo Caged	SEPTR	30/04/2024
Pnad Contínua Brasil	IBGE	30/04/2024
IPP	IBGE	30/04/2024
PIM-PF Brasil	IBGE	03/01/2024
Preços Combustíveis	ANP	03/01/2024
ICMS	Sefaz-ES	Na semana
Produção P&G	ANP	Na semana