



APÓS SUCESSIVOS AUMENTOS, ICEI-ES APRESENTA RECUO EM ABRIL DE 2024 E REGISTRA 44,3 PONTOS

No mês de abril de 2024, o Índice de Confiança do Empresário Industrial do Espírito Santo (ICEI-ES) apresentou retração diante do mês anterior. Ao recuar 10,6 pontos e registrar 44,3 pontos, o índice, abaixo da linha divisória de 50,0 pontos, revelou falta de confiança do empresário industrial capixaba. Vale destacar que este é o primeiro mês, em um ano, em que o indicador apresenta registro abaixo dessa pontuação.

A retração é resultado do recuo na satisfação dos industriais quanto às condições atuais de suas empresas e da queda nas expectativas para os próximos 6 meses.

Por sua vez, o ICEI do Brasil continuou indicando confiança do industrial brasileiro em abril. Apesar da contração de 1,3 ponto frente a março, o índice se manteve acima da linha de 50 pontos, registrando 51,5 pontos no mês.

Termômetro do ICEI-ES

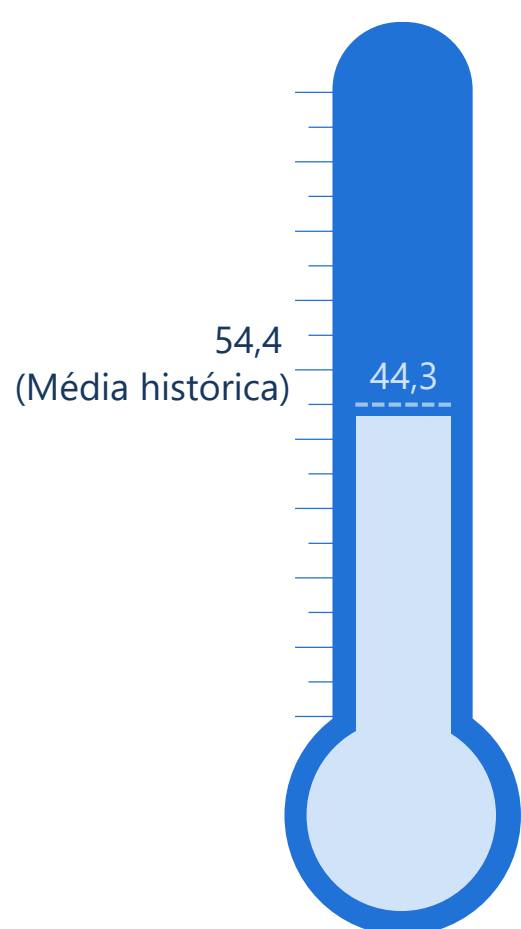
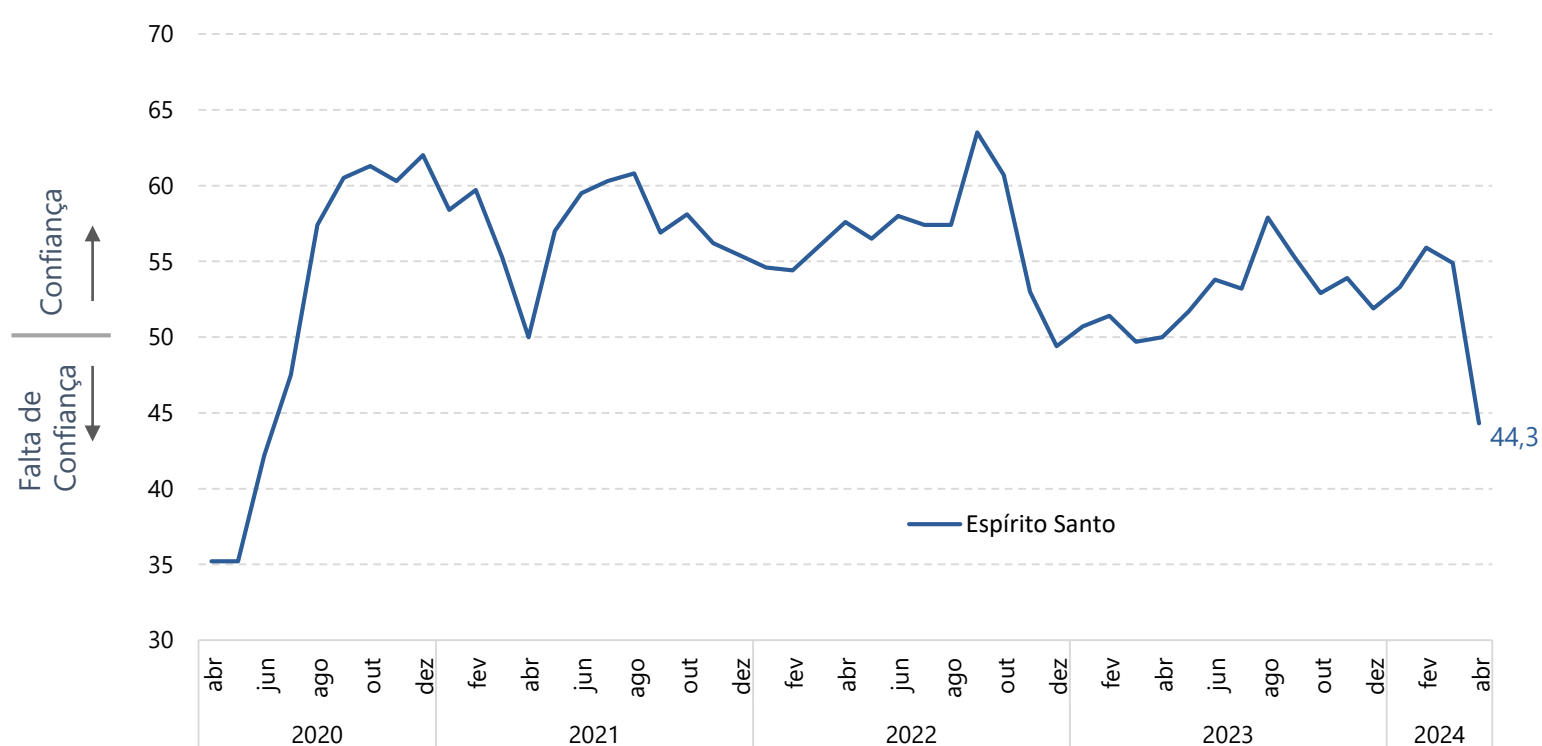


Gráfico 1 – Índice de Confiança do Empresário Industrial (ICEI)



Fonte: Observatório da Indústria/Findes e CNI.
Índice: 0 a 100 pontos. Valores acima de 50 pontos indicam confiança dos empresários.



Acesse portaldaindustria-es.com.br ou leia QR Code pelo celular para encontrar mais produtos e estudos.

Gerência responsável: Gerência de Inteligência de Dados e Pesquisas



INDUSTRIAIS CAPIXABAS DEMONSTRAM QUEDA NA PERCEPÇÃO DA SITUAÇÃO ATUAL DE SEUS NEGÓCIOS EM ABRIL DE 2024

O ICEI-ES de abril mostrou mudança na percepção dos industriais do Espírito Santo quanto às condições atuais de suas empresas. Na passagem de março para abril, o índice de condições atuais passou de 50,8 para 47,1 pontos, apontando uma piora na avaliação da situação atual de seus negócios.

As expectativas dos empresários industriais também sofreram retração no mês. Frente a março, o indicador caiu 14,1 pontos e registrou 42,9 pontos.

O ICEI é composto por dois indicadores, a saber: (i) Índice de Condições Atuais e (ii) Índice de Expectativas. O primeiro mede a percepção dos empresários em relação à situação atual de seus negócios. O segundo reflete a perspectiva do empresário em relação aos próximos seis meses. Ambos os indicadores captam a maneira pela qual o industrial avalia a economia do país, a economia estadual e da própria empresa.


Tabela 1 – Componentes do ICEI

Indicador	Espírito Santo			Brasil		
	abr/23	mar/24	abr/24	abr/23	mar/24	abr/24
ICEI	50,0	54,9	44,3	48,8	52,8	51,5
ICEI - Condições atuais	45,3	50,8	47,1	42,5	47,5	45,7
ICEI - Expectativas	52,4	57,0	42,9	51,9	55,4	54,4

Fonte: Observatório da Indústria/Findes e CNI.

Índice: 0 a 100 pontos. Valores acima de 50 pontos indicam situação melhor ou expectativa otimista.


Figura 1 – Índice de Condições Atuais do Espírito Santo – Abril de 2024



Fonte: Observatório da Indústria/Findes e CNI.

Índice: 0 a 100 pontos. Valores acima de 50 pontos indicam situação melhor.

Figura 2 – Índice de Expectativas do Espírito Santo – Abril de 2024



Fonte: Observatório da Indústria/Findes e CNI.

Índice: 0 a 100 pontos. Valores acima de 50 pontos indicam expectativa otimista.

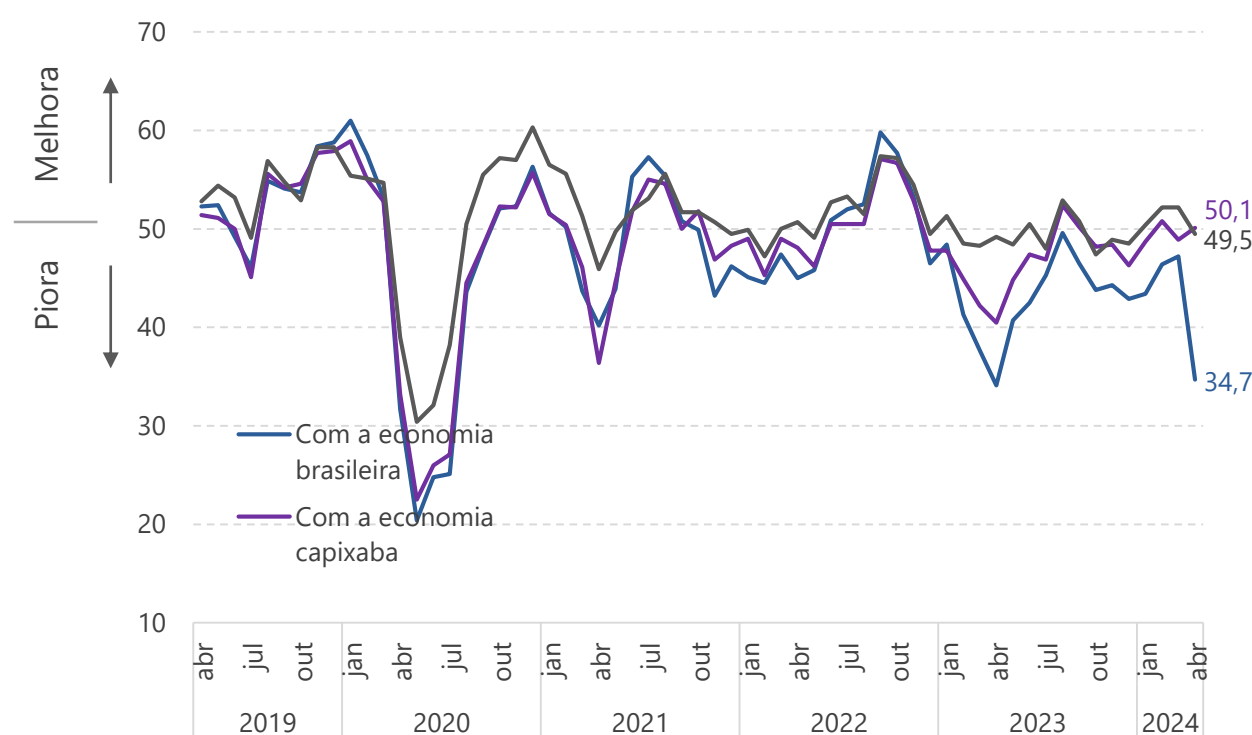




Em abril de 2024, dois indicadores de condições atuais diminuíram e um aumentou, apresentando, apenas este último, registro acima de 50,0 pontos (que indica satisfação).

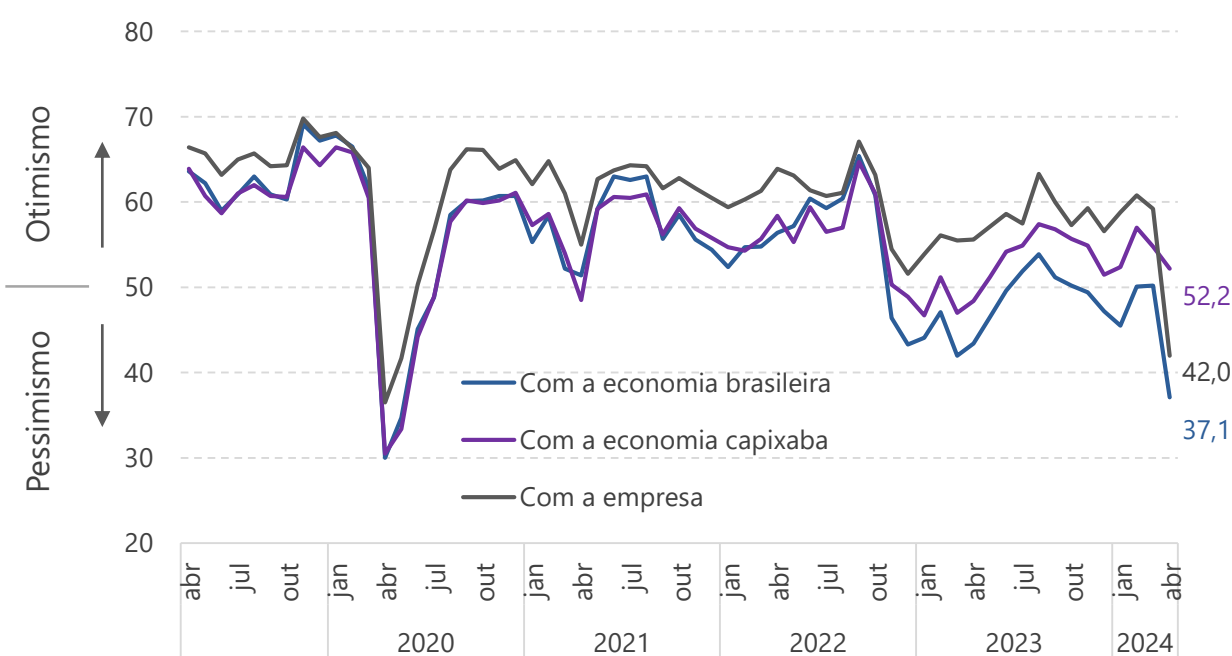
Os registros abaixo de 50,0 pontos ocorreram no índice de condições atuais com a economia brasileira (34,7 pontos), apontando insatisfação dos empresários com a situação econômica do país, e no índice de condições atuais com a própria empresa (49,5 pontos), pontuando insatisfação dos empresários com a situação atual dos seus negócios. Por sua vez, o índice de condições atuais com a economia capixaba foi o único a indicar satisfação, após registro de 50,1 pontos (+1,2 ponto frente a março).

Gráfico 2 – Avaliação das Condições Atuais de Negócios pelos empresários do Espírito Santo Abril de 2024



Fonte: Observatório da Indústria/Findes e CNI. Índice: 0 a 100 pontos. Valores acima de 50 pontos indicam melhora da situação corrente. Valores abaixo de 50 indicam piora da situação corrente.

Gráfico 3 – Expectativas dos empresários do Espírito Santo Abril de 2024



Fonte: Observatório da Indústria/Findes e CNI. Índice: 0 a 100 pontos. Valores acima de 50 pontos indicam expectativa otimista. Valores abaixo de 50 indicam expectativa pessimista.

As expectativas, por sua vez, apresentaram queda nos indicadores em abril de 2024.

Apesar disso, o índice de expectativas com a economia capixaba continuou sendo destaque após permanecer acima da linha de 50,0 pontos por 12 meses consecutivos, inclusive em abril (52,2 pontos), indicando otimismo em relação a economia do estado. O índice de expectativas com a economia brasileira, por sua vez, apontou uma queda de 13,1 pontos frente a março e registrou 37,1 pontos, indicando pessimismo com a economia brasileira para os próximos 6 meses. Por fim, o índice de expectativas com a situação da própria empresa também marcou uma retração (-17,2 pontos), e indicou pessimismo ao registrar 42,0 pontos.

Perfil da amostra ES: 78 empresas, sendo 23 pequeno porte, 36 médio porte e 19 grande porte.

Período de coleta: 01 a 09 de abril de 2024.

Descrição do indicador: O Índice de Confiança do Empresário Industrial (ICEI) é um indicador mensal, elaborado em parceria com a Confederação Nacional da Indústria (CNI), que reflete a maneira pela qual os empresários avaliam as condições atuais e as expectativas para os próximos seis meses. Essas informações são em relação a economia brasileira, a economia estadual e às próprias empresas.



Acesse portaldaindustria-es.com.br ou leia QR Code pelo celular para encontrar mais produtos e estudos.

Gerência responsável: Gerência de Inteligência de Dados e Pesquisas

observatório

da indústria

