

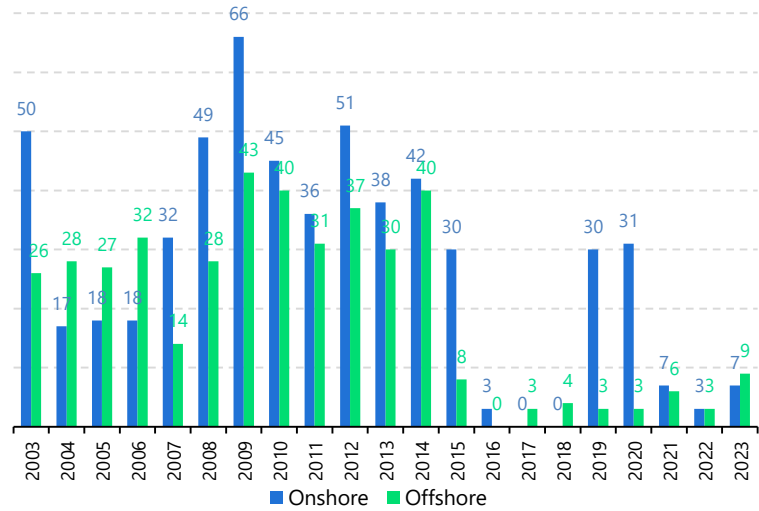


# A Semana Econômica

Publicação Observatório da Indústria | Nº 161 – Período 26/02 a 05/03/2024

- No sábado (24), a Petrobrás iniciou a perfuração do poço 1-BRSA-1391-ESS, localizado no bloco ES-M-596, na Bacia do Espírito Santo. Desde 2018, a estatal já perfurou outros três poços no ES-M-596, mas sem que houvesse indícios de hidrocarbonetos. A campanha exploratória, com potencial de aumentar a produção de petróleo no estado, é voltada aos prospectos Andurá e Joelho. Vale ressaltar que, em 2023, foram perfurados um total de 16 poços no Espírito Santo. Destes, 7 foram em ambiente onshore (terra), pelas empresas BGM (3), Seacrest (2) e Imetame (2). Já no offshore (mar), foram perfurados 9 poços, todos no campo de Jubarte, na bacia de Campos, pela Petrobrás.
- Em tempo, a Seacrest Petróleo informou que espera perfurar até 50 poços no campo de Inhambu em 2024. O campo fica localizado no Polo Cricaré, que integra a porção terrestre da Bacia do Espírito Santo. Esta atividade faz parte do programa de perfuração de 300 poços da companhia que, após a perfuração, espera continuar o ramp-up (fase de produção) em 2025. A expectativa é que a perfuração ocorra entre o 3º e 4º trimestres deste ano. Segundo a petroleira, a campanha vai contribuir com a expansão da produção em 2024.
- Na segunda-feira (26), a ES Gás anunciou que vai investir R\$ 160 milhões no Espírito Santo nos próximos cinco anos. Os investimentos fazem parte do Plano de Aceleração da Companhia, após a privatização e aquisição pelo Grupo Energisa. Do total anunciado, R\$ 100 milhões serão aplicados ainda em 2024, sendo destinados à ampliação e distribuição de gás natural em diversas áreas, como residências, estabelecimentos comerciais e indústrias. Ao todo, serão 58 km a mais de tubulação, sendo quase 20 km em Guarapari, que passa a integrar o sistema.
- Na quarta-feira (28), a Fundação Getúlio Vargas (FGV) divulgou o Índice de Preços Geral – Mercado (IGP-M) referente ao mês de fevereiro de 2024. Na passagem de janeiro para fevereiro, o IGP-M recuou 0,52%. A inflação ao produtor (IPA-M), apresentou queda de 0,90%, enquanto a inflação ao consumidor (IPC-M) e a inflação da construção civil (INCC-M) registraram altas de 0,53%, e 0,20%, respectivamente. No acumulado em 12 meses, o IGP-M registrou queda de 3,76%.

## Poços perfurados no Espírito Santo, onshore e offshore: 2003 a 2023



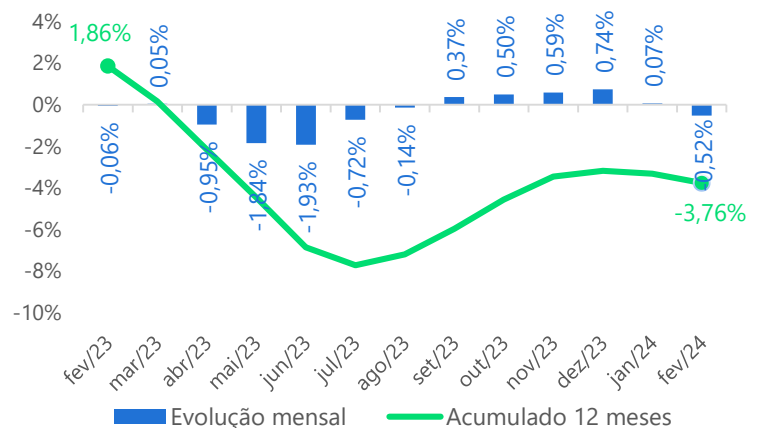
Fonte: ANP | Elaboração: Observatório da Indústria/Findes.

## Variação (%) do IGP-M – fevereiro de 2024

Indicadores	No mês	No ano	Acumulado em 12 meses
<b>IGP-M</b>	<b>-0,52%</b>	<b>-0,45%</b>	<b>-3,76%</b>
IPA-M	-0,90%	-0,98%	-6,44%
IPC-M	0,53%	1,12%	3,53%
INCC-M	0,20%	0,43%	3,23%

Fonte: FGV | Elaboração: Observatório da Indústria/Findes.

## Variações (%) do IGP-M – evolução mensal e acumulada em 12 meses



Fonte: FGV | Elaboração: Observatório da Indústria/Findes.



# A Semana Econômica

Publicação Observatório da Indústria | Nº 161 – Período 26/02 a 05/03/2024

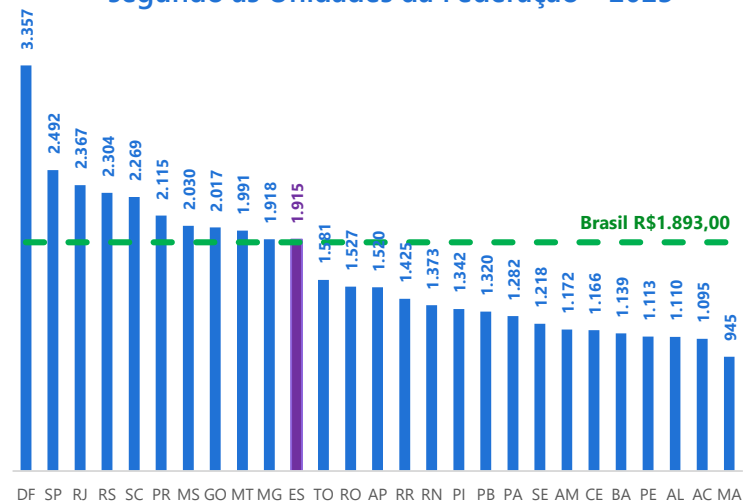
- Na quinta-feira (29), o Instituto Brasileiro de Geografia e Estatística (IBGE) apresentou os resultados da Pesquisa Nacional por Amostra de Domicílios Contínua (Pnad-C) referentes ao trimestre encerrado em janeiro de 2024. A taxa média de desocupação do Brasil chegou a 7,6% no período, o que representou estabilidade na comparação com o trimestre encerrado em outubro (7,6%). O rendimento real habitual foi de R\$ 3.078 no trimestre encerrado em janeiro, configurando alta de 1,6% em relação ao trimestre finalizado em outubro.
- Na quinta-feira (29) o IBGE divulgou os valores dos rendimentos domiciliares per capita referentes a 2023 para o Brasil e para os estados, calculados com base na Pesquisa Nacional por Amostra de Domicílios (PNAD) Contínua. No ano, o rendimento domiciliar per capita para o Brasil foi de R\$ 1.893,00, enquanto para o ES foi de R\$ 1.915,00. O estado alcançou a 11ª posição entre os maiores rendimentos mensais per capita das unidades da federação. Em relação a 2022, houve crescimento nominal de 14% no rendimento a nível nacional e avanço nominal de 10% a nível estadual.
- Na sexta-feira (01), o IBGE divulgou os dados do PIB do Brasil referentes a 2023. O PIB nacional totalizou R\$ 10,9 trilhões no ano, um crescimento de 2,9% frente a 2022. Tal avanço foi impulsionado, principalmente, pela expansão de 15,1% na agropecuária. A indústria (1,6%) e os serviços (2,4%) também apresentaram variações positivas. Especificamente na indústria, houve destaque para a indústria extrativa (8,7%), impulsionada pelo aumento na extração de petróleo, gás natural e minério de ferro, e para a atividade de energia e saneamento (6,5%). Pelo lado negativo, a construção e a indústria de transformação contraíram 0,5% e 1,3%, nesta ordem. No setor de serviços (2,4%), o destaque ficou por conta das atividades financeiras, de seguros e serviços relacionados à intermediação que variaram positivamente 6,6% no ano.
- De acordo com os dados extraídos da SEFAZ-ES na sexta-feira (01), a arrecadação do ICMS do Espírito Santo de fevereiro de 2024 foi R\$ 1,53 bilhão. O imposto estadual registrou crescimento nominal de 15,84% em fevereiro de 2024 em relação ao total arrecadado em fevereiro de 2023.

## Indicadores da Pnad Contínua mensal – Brasil, janeiro de 2023

Indicador Pnad Contínua mensal	Nov-Dez-Jan 2024	Ago-Set-Out 2023	Nov-Dez-Jan 2023
Taxa de desocupação	<b>7,6%</b>	7,6%	8,4%
Taxa de subutilização	<b>17,6%</b>	17,5%	18,7%
Rendimento real habitual	<b>R\$ 3.078</b>	R\$ 3.031	R\$ 2.965
Variação do rendimento real habitual em relação a:		1,6%	3,8%

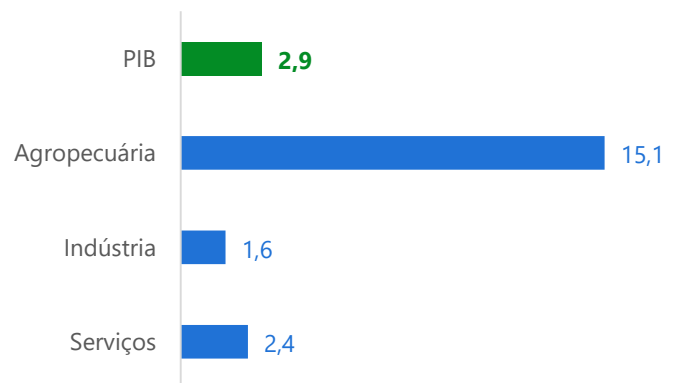
Fonte: IBGE | Elaboração: Observatório da Indústria/Findes.

## Rendimento nominal per capita da população segundo as Unidades da Federação – 2023



Fonte: IBGE | Elaboração: Observatório da Indústria/Findes.

## Variação (%) do PIB pela ótica da produção – Brasil, 2023



Fonte: IBGE | Elaboração: Observatório da Indústria/Findes.

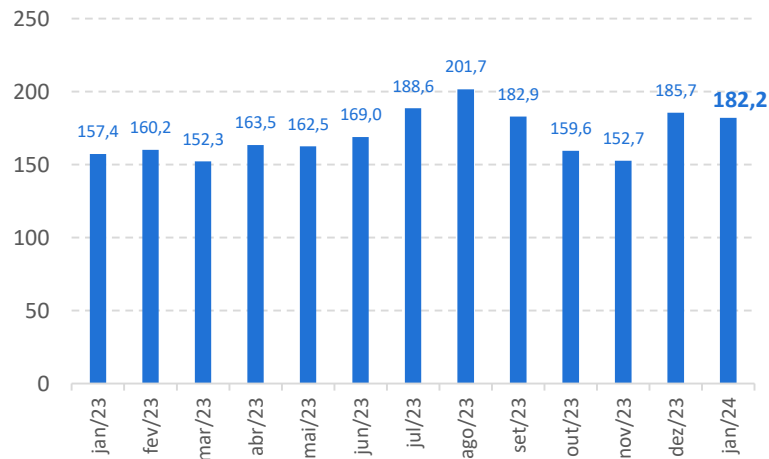


# A Semana Econômica

Publicação Observatório da Indústria | Nº 161 – Período 26/02 a 05/03/2024

- Também na sexta-feira (01), foram extraídos do relatório de acompanhamento da ANEEL, os dados referentes à tarifa média de energia para o Espírito Santo. A média tarifária no estado ficou em 0,696 R\$/Kwh, sendo a última revisão feita em setembro de 2023. A EDP-ES e a Empresa Luz e Força Santa Maria (ELFSM) são as duas distribuidoras atuantes no estado, sendo suas tarifas convencionais 0,698 R\$/Kwh e 0,665 R\$/Kwh, nesta ordem.
- Ainda na sexta-feira (01), a Agência Nacional de Petróleo (ANP) divulgou o Boletim Mensal da Produção de Petróleo e Gás Natural referente a janeiro de 2024. No referido mês, o Espírito Santo produziu 182,2 mil barris de petróleo por dia, valor que representa um aumento de 15,8% na produção média diária em relação ao mesmo período do ano anterior. Já com relação ao gás natural, o Espírito Santo alcançou a marca de 4,4 milhões de m<sup>3</sup> por dia, valor que representa um aumento de 17,5% na média diária em relação a janeiro de 2023.
- O Relatório Focus divulgado hoje, terça-feira (05), pelo Banco Central do Brasil, referente à semana encerrada no dia 1º de março mostrou, pela terceira semana consecutiva, aumento na mediana das projeções do PIB do país, que subiu de 1,75% na última semana para 1,77% nesta semana. As expectativas para a inflação no fechamento do ano caíram de 3,80% para 3,76%. A projeção para a taxa de câmbio permaneceu estável em US\$/R\$ 4,93. E a projeção para a taxa Selic também continuou em 9,00% a.a., pela décima semana consecutiva.

## Evolução da produção média diária de petróleo no Espírito Santo (mil bbl/d)



Fonte: ANP | Elaboração: Observatório da Indústria/Findes.

## Focus – Expectativas de mercado – 27 de fevereiro de 2024

Indicador	Mediana das Expectativas de Mercado	Comportamento das últimas 4 semanas			
		09/02	16/02	23/02	01/03
PIB (% de crescimento)	1,77	→	↑	↑	↑
IPCA (%)	3,76	↑	→	↓	↓
Selic (% a.a.)	9,00	→	→	→	→
Câmbio (R\$/US\$)	4,93	→	↑	→	→

↑ alta → estabilidade ↓ queda em relação Focus anterior  
Fonte: BCB | Elaboração: Observatório da Indústria/Findes

## Fique de olho: Agenda dessa semana

Indicador	Órgão	Data prevista de divulgação
Índice de Preços ao Produtor	IBGE	05/03/2024
Nota à Imprensa Setor Externo	BCB	06/03/2024
PIM - Brasil	IBGE	06/03/2024
IC-Br	BCB	06/03/2024
Nota à Imprensa: Política Fiscal	BCB	07/03/2024
Nota à Imprensa: Política Monetária e Operação de Crédito	BCB	08/03/2024
Indicadores Industriais	CNI	08/03/2024