

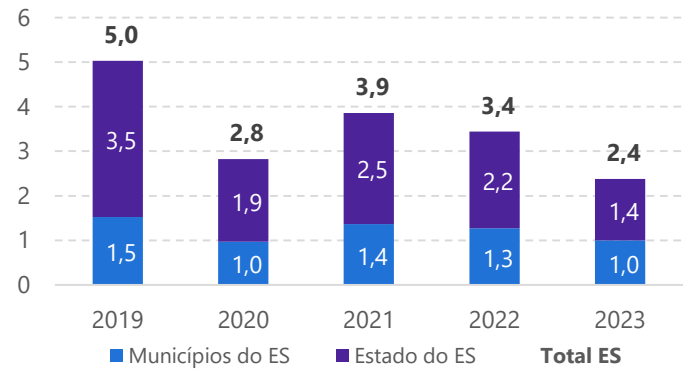


A Semana Econômica

Publicação Observatório da Indústria | Nº 160 – Período 19/02 a 27/02/2024

- Na segunda-feira (19), a Agência Nacional de Petróleo, Gás Natural e Biocombustíveis (ANP) divulgou o montante repassado aos municípios, estados e União de participação especial da exploração e produção de petróleo e gás natural (P&G) referente ao 4º trimestre de 2023. A partir dessa informação e, somado à distribuição royalties, obtém-se o total de participações governamentais, que são compensações financeiras devidas pelas empresas outorgadas do direito de exploração e produção de petróleo e gás natural no território brasileiro. Em 2023, o total de participações governamentais (royalties + participação especial) no Espírito Santo foi de R\$ 2,4 bilhões, valor 31,0% inferior em relação ao montante do ano anterior. Em 2023, as participações governamentais destinadas aos municípios capixabas somaram R\$ 1,0 bilhão (queda real de 21,0% em relação a 2022) e as destinadas ao governo estadual totalizaram R\$ 1,4 bilhão (valor 36,6% menor frente ao de 2022).
- Na quinta-feira (22), o Banco Central do Brasil divulgou o Índice de Atividade Econômica Regional (IBCR) referente ao mês de dezembro de 2023. Para o Espírito Santo, o IBCR-ES avançou 0,8% na passagem de novembro para dezembro, na série com ajuste sazonal, somando duas variações positivas consecutivas. Em relação a dezembro de 2022, o indicador registrou crescimento de 14,4%. No acumulado do ano de 2023, a atividade econômica capixaba cresceu 4,4%, patamar acima do registrado para a economia brasileira (2,5%).
- Também na quinta-feira (23), a Receita Federal do Brasil (RFB) divulgou os dados da arrecadação federal de janeiro de 2024. No mês, a arrecadação total das receitas federais somou R\$ 280,4 bilhões, alta real de 6,7% em comparação com o arrecadado em janeiro de 2022. Esse crescimento foi decorrente, entre outras receitas, do aumento de 14,4% na arrecadação da Cofins/Pis-Pasep e do aumento de 46,4% na arrecadação do Imposto Sobre a Renda Total.
- Ainda na quinta-feira (22), a Secretaria da Fazenda do Espírito Santo (Sefaz-ES) publicou a 1ª edição do Receita em Foco, que abordou os dados da arrecadação do estado referentes a 2023. No último ano, a arrecadação estadual somou R\$ 19,9 bilhões, um crescimento real de 2,6% em relação a 2022.

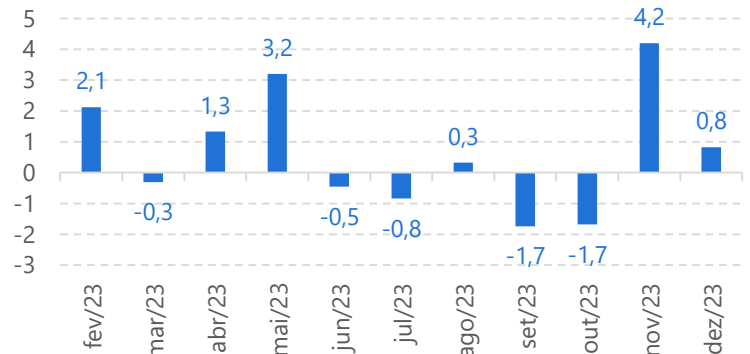
Evolução das participações governamentais na exploração e produção de P&G no ES – em R\$ bilhões*



(*) Valores deflacionados (IPCA/2023)

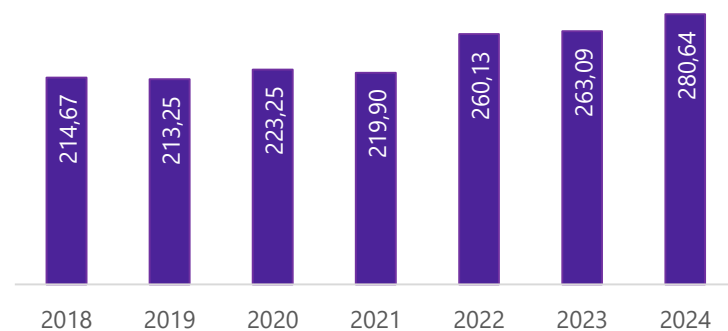
Fonte: ANP e IBGE | Elaboração: Observatório da Indústria/Findes.

Varição (%) do IBCR-ES em relação ao mês imediatamente anterior (com ajuste sazonal)



Fonte: BCB | Elaboração: Observatório da Indústria/Findes.

Arrecadação das receitas federais – em R\$ bilhões* Base: janeiro de cada ano



(*) A preços de janeiro/2024 – IPCA.

Fonte: Receita Federal (MF) | Elaboração: Observatório da Indústria/Findes



A Semana Econômica

Publicação Observatório da Indústria | Nº 160 – Período 19/02 a 27/02/2024

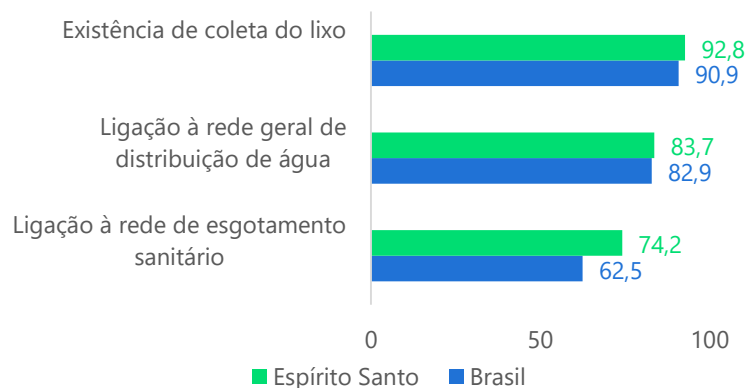
- Ainda sobre os dados estaduais, a arrecadação de ICMS somou R\$ 17,8 bilhões e representou 89,5% dos tributos arrecadados, seguido pelo IPVA (5,5%), por outras taxas (4,1%) e pelo ITCMD (0,8%). Em termos regionais, a microrregião Metropolitana respondeu por 83,3% da arrecadação de ICMS em 2023.
- Na sexta-feira (23), o Instituto Brasileiro de Geografia e Estatística (IBGE) divulgou o Censo Demográfico – Características dos Domicílios referente a 2022. Entre os resultados do Censo, 62,5% da população do brasileira possuía esgotamento sanitário ligado à rede (seja geral, pluvial ou via fossa). No Espírito Santo o resultado foi superior ao nacional, com 74,2% dos moradores com ligação à rede de esgotamento sanitário. Ou seja, aproximadamente 1 a cada 4 capixabas não possuía ligação à rede de esgotamento. Já em relação ao abastecimento de água, 82,9% da população brasileira possuía ligação à rede geral, ao passo que no Espírito Santo esse número é de 83,7% da população.
- Nessa semana foi divulgado o Índice de Confiança do Empresário Industrial (ICEI) nacional na segunda-feira (19) pela Confederação Nacional da Indústria (CNI) e, na sexta-feira (23), o Observatório da Indústria da Findes divulgou o ICEI para o Espírito Santo, ambos referentes ao mês de fevereiro de 2024. O ICEI-BR recuou 0,5 ponto, de 53,2 pontos em janeiro para 52,7 pontos em fevereiro. Já o ICEI-ES registrou 55,9 pontos, aumento de 2,6 pontos frente a janeiro de 2024. Ao permanecer acima da linha divisória de 50,0 pontos, o ICEI-ES mostrou que os industriais capixabas seguem confiantes nesse início do ano.
- Também nessa semana, a Agência Nacional do Petróleo, Gás Natural e Biocombustíveis (ANP) publicou o levantamento do comportamento dos preços dos combustíveis referente à semana de 11/02/2024 a 17/02/2024. No Espírito Santo, o preço médio de revenda da gasolina comum chegou a R\$ 5,82 por litro no período, refletindo uma leve queda de 0,2% frente à semana anterior. O preço médio de revenda do óleo diesel atingiu R\$ 6,04 por litro na semana, representando queda de 0,3% na variação semanal.

Arrecadação de ICMS por microrregiões do Espírito Santo, 2023

Ranking	Microrregião	Participação (%)	Variação Real (%) (2023/2022)
1º	Metropolitana	83,3	2,3
2º	Rio Doce	7,0	6,2
3º	Centro-Oeste	2,5	2,7
4º	Central Sul	2,4	-8,2
5º	Nordeste	1,5	36,8
6º	Noroeste	1,1	-23,6
7º	Caparaó	0,7	-4,0
8º	Litoral Sul	0,7	-49,1
9º	Sudoeste Serrana	0,5	14,3
10º	Central Serrana	0,4	22,6

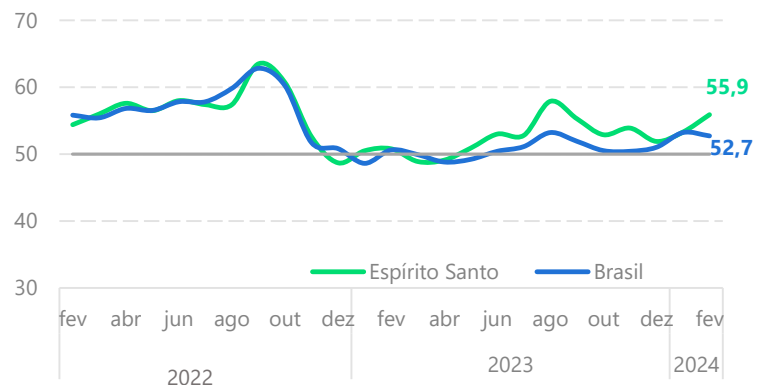
Fonte: Sefaz-ES | Elaboração: Observatório da Indústria/Findes

Moradores em domicílios segundo os critérios selecionados - (%) em relação ao total, 2022



Fonte: IBGE/Censo Demográfico 2022 | Elaboração: Observatório da Indústria/Findes

Índice de Confiança do Empresário Industrial – Brasil e Espírito Santo



Fonte: Observatório da Indústria/Findes e CNI | Elaboração: Observatório da Indústria/Findes.

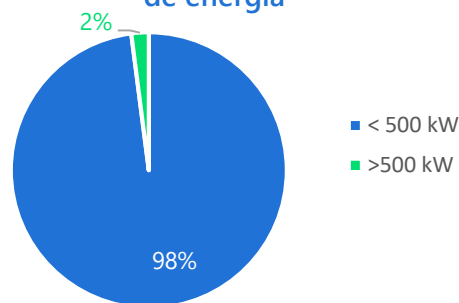


A Semana Econômica

Publicação Observatório da Indústria | Nº 159 – Período 19/02 a 27/02/2024

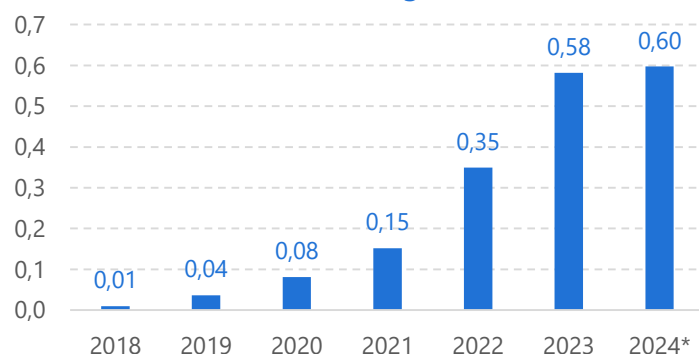
- Segundo os dados publicados pela Aneel e consultados no dia 26 de fevereiro, 16.791 unidades consumidoras de energia no país sinalizaram às suas distribuidoras que realizarão a migração para o mercado livre de energia (Ambiente de Comercialização Livre - ACL) no prazo entre 2024 e 2025. No Espírito Santo, 393 unidades consumidoras comunicaram às distribuidoras EDP-ES e ELFSM (Empresa Luz e Força Santa Maria S/A) que promoverão tal migração, o que representa 2,3% do total do país. Desse total estadual, 385 unidades (98%) são consumidoras com demanda abaixo de 500 kW.
- Também na semana, na quarta-feira (21), a EDP-ES anunciou a abertura do seu programa de assinatura de energia solar para todos os clientes do Espírito Santo. O programa Solar Digital EDP vai reduzir, por tempo indeterminado, o custo da energia para empresas e residências em 18%. Para participar do programa da EDP-ES é necessário que as faturas mensais de energia sejam a partir de R\$ 250,0. Na ocasião, foram inauguradas quatro usinas de geração distribuída da companhia, as quais receberão R\$ 100 milhões em investimentos. As usinas solares terão potência combinada de 25 MW e estão localizadas nos municípios de Pedro Canário, São Mateus, Boa Esperança e Sooretama.
- Segundo dados publicados pela Aneel (Agência Nacional de Energia Elétrica) referentes à sexta-feira (23) e consultados dia 26 de fevereiro, o Brasil acumulou 27,29 GW de capacidade instalada acumulada de micro e minigeração distribuída (MMGD) de energia elétrica e um total de 2,4 milhões de sistemas conectados. No Espírito Santo, nessa mesma data de referência, a capacidade instalada acumulada de MMGD chegou a 0,60 GW (597,4 MW), com a liderança da fonte solar fotovoltaica (99,3% do total). A quantidade de sistemas conectados no estado chegou a 46,4 mil de MMGD.
- O Relatório Focus divulgado hoje, terça-feira (27), pelo Banco Central do Brasil, referente à semana encerrada no dia 23 de fevereiro, tem como um dos destaques o aumento da mediana das projeções do PIB do país, que subiu de 1,68% para 1,75%. As expectativas para a inflação no fechamento do ano caíram de 3,82% para 3,80%. A projeção para a taxa de câmbio permaneceu estável em US\$/R\$ 4,93, assim como a Selic também continuou em 9,00% a.a.

Migração potencial do ACL - Distribuição (%) das unidades consumidoras do Espírito Santo por carga de energia



Fonte: Aneel | Elaboração: Observatório da Indústria/Findes

Evolução da capacidade instalada acumulada de MMGD no ES (em GigaWatts – GW)



(*) Dados coletados até o dia 23/02/2024.

Fonte: Aneel | Elaboração: Observatório da Indústria/Findes

Focus – Expectativas de mercado – 27 de fevereiro de 2024

Indicador	Mediana das Expectativas de Mercado	Comportamento das últimas 4 semanas			
		02/02	09/02	16/02	23/02
PIB (% de crescimento)	1,75	→	→	↑	↑
IPCA (%)	3,80	→	↑	→	↓
Selic (% a.a.)	9,00	→	→	→	→
Câmbio (R\$/US\$)	4,93	→	→	↑	→

↑ alta → estabilidade ↓ queda em relação Focus anterior

Fonte: BCB | Elaboração: Observatório da Indústria/Findes

Fique de olho: Agenda dessa semana

Indicador	Órgão	Data prevista de divulgação
IGP-M	FGV	28/02/2024
PNAD Contínua - Brasil	IBGE	29/02/2024
PIB - Brasil	IBGE	01/03/2024
Arrecadação ICMS - ES	SEFAZ-ES	Dados diários