

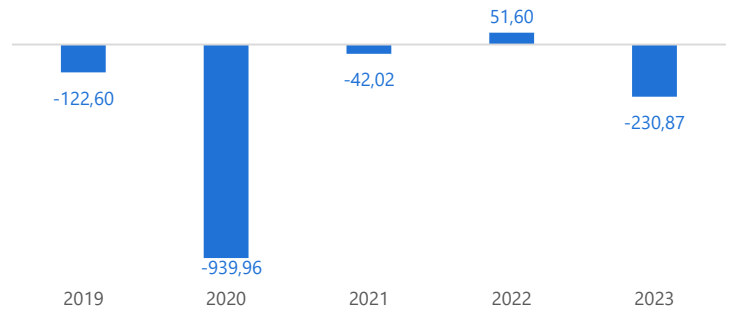


A Semana Econômica

Publicação Observatório da Indústria | Nº 158 – Período 29/01 a 06/02/2024

- Na segunda-feira (29), a Secretaria do Tesouro Nacional (STN) divulgou os resultados referente as contas do governo central, que engloba Tesouro Nacional, Banco Central e Previdência Social. O governo central registrou déficit primário de R\$ 230,54 bilhões em termos nominais em 2023, correspondendo a 2,1% do PIB. Em termos reais, o déficit foi de R\$ 230,87 bilhões. As contas do governo federal voltaram a ficar deficitárias depois de registrar superávit de R\$ 51,6 bilhões em 2022. Segundo a STN, o resultado de 2023 foi majorado devido ao pagamento do estoque de precatórios em dezembro, no valor de R\$ 92,4 bilhões.
- Na terça-feira (30), o Ministério do Trabalho e Emprego divulgou as informações do Novo Caged referentes à movimentação do mercado de trabalho formal em dezembro de 2023. No ano, o Espírito Santo registrou a abertura de 34.202 novas vagas. Todos os cinco grandes setores da economia capixaba registraram saldo positivo, com destaque para os Serviços (+14.420), Comércio (+8.548), Indústria (+5.489) e Agropecuário (+201).
- Na quarta-feira (31), o Instituto Brasileiro de Geografia e Estatística (IBGE) apresentou os resultados da Pesquisa Nacional por Amostra de Domicílios Contínua (Pnad-C) referentes ao trimestre encerrado em dezembro de 2023. A taxa média anual de desocupação foi de 7,8% em 2023, o que representou uma retração de 1,8 p.p. frente a de 2022 (9,6%). O resultado anual é o menor desde 2014, confirmando a tendência de recuperação do mercado de trabalho.
- Também na quarta-feira (31), o banco central dos Estados Unidos, o Federal Reserve (Fed), manteve a taxa de juros do país (Federal Found Rates) na faixa de 5,25% a 5,50% pela 4ª reunião seguida. Em comunicado, o Fed informou que os indicadores recentes mostraram que houve expansão da atividade econômica do país. Já a inflação diminuiu ao longo do ano passado, mas permanecendo em patamar elevado.
- Ainda na quarta (31), o Comitê de Política Monetária (Copom) do Banco Central do Brasil (BCB) reduziu em 0,50 ponto percentual a taxa básica de juros brasileira, saindo de 11,75% para 11,25% ao ano. O Comitê avaliou que o conjunto dos indicadores de atividade econômica do país apresenta um cenário de desaceleração, com a inflação controlada.

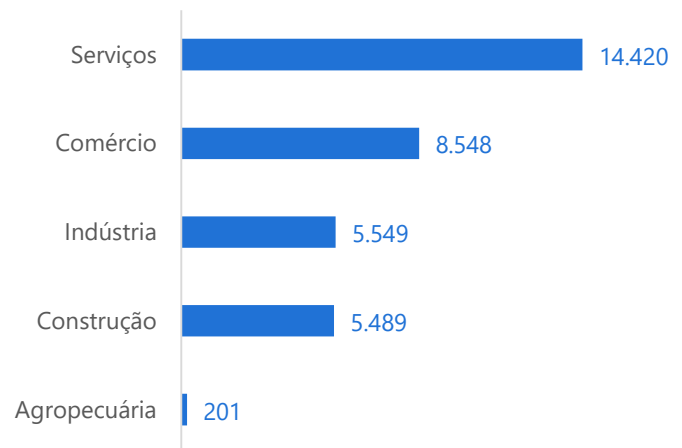
Resultado primário do Governo Central por ano – R\$ bilhões*



(*) Deflacionado pelo IPCA de dez/2023.

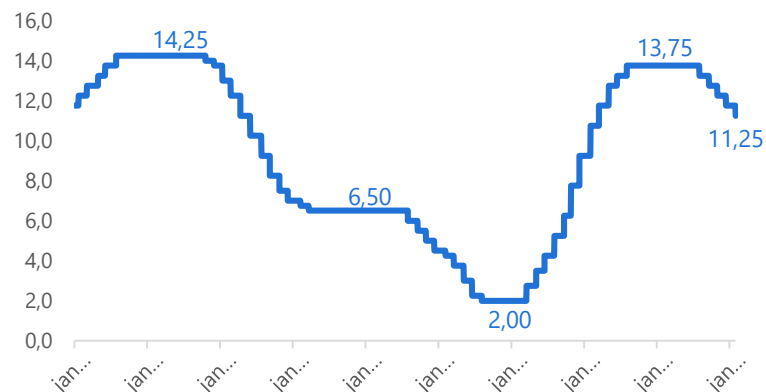
Fonte: STN | Elaboração: Observatório da Indústria/Findes.

Saldo líquido de emprego formal no Espírito Santo – acumulado de 2023



Fonte: Novo Caged | Elaboração: Observatório da Indústria/Findes.

Meta da taxa Selic - Variação ao ano (%)



Fonte: BCB | Elaboração: Observatório da Indústria/Findes.



A Semana Econômica

Publicação Observatório da Indústria | Nº 158 – Período 29/01 a 06/02/2024

- Ainda na quarta-feira (31), a Fundação Getúlio Vargas (FGV) divulgou o Índice de Preços Geral – Mercado (IGP-M) referente ao mês de janeiro de 2024. Na passagem de dezembro para janeiro, o IGP-M registrou alta de 0,07%, demonstrando uma variação menor do que a apresentada no mês anterior, quando observou uma alta de 0,74%. A inflação ao produtor (IPA-M), apresentou queda de 0,09%, enquanto a inflação ao consumidor (IPC-M) e a inflação da construção civil (INCC-M) registraram altas de 0,59%, e 0,23%, respectivamente. No acumulado em 12 meses, o IGP-M teve queda de 3,32%.

- Na quinta-feira (01) entrou em vigor o aumento no preço do litro da gasolina e do diesel aprovado pelo Conselho Nacional de Política Fazendária (Confaz) em outubro de 2023. A alteração ocorreu devido ao reajuste do ICMS dos combustíveis. O imposto passou a ser unificado no país, com a mesma alíquota (18%) valendo em todos os Estados. A gasolina teve um acréscimo médio de R\$ 0,15 e o diesel teve um reajuste médio de R\$ 0,12. Conforme levantamento da Agência Nacional de Petróleo (ANP), o preço médio da gasolina comum no país foi de R\$ 5,56 e do diesel comum é de R\$ 5,83 no período de 21/01 a 27/01. Já no Espírito Santo, o preço médio da gasolina comum foi de R\$ 5,54 e do diesel comum foi de R\$ 5,86.

- Também na quinta-feira (01), a Câmara de Comercialização de Energia Elétrica (CCEE) divulgou os dados do consumo de energia elétrica no Brasil em 2023. Na comparação com 2022, o consumo nacional registrou aumento de 3,7% e atingiu 69.363 megawatts médios (MWh), o maior dos últimos cinco anos. O Espírito Santo registrou um consumo de 1.548 MWh médios em 2023, com crescimento de 6,3% em relação ao ano anterior.

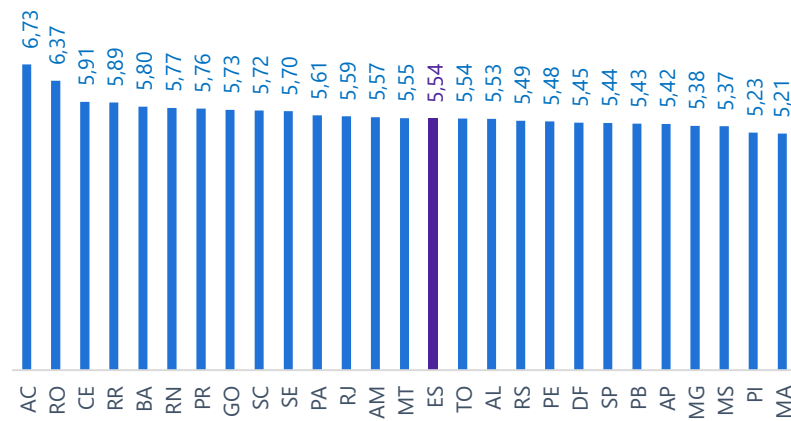
- Ainda na quinta-feira (01), a ESGás realizou o reajuste tarifário trimestral do preço do gás natural. O efeito médio da redução das tarifas da ESGás a ser percebido pelo consumidor será de -2,87%. As novas tarifas são resultado da atualização do preço médio do gás para R\$ 2,5414/m³ e da parcela de recuperação para R\$-0,0416/m³. A margem de distribuição não foi alterada. Com isso, a tarifa média, sem impostos, passa a ser de R\$ 2,8009/m³.

Variação (%) do IGP-M – janeiro de 2024

Indicadores	No mês	No ano	Acumulado em 12 meses
IGP-M	0,07%	0,07%	-3,32%
IPA-M	-0,09%	-0,09%	-5,78%
IPC-M	0,59%	0,59%	3,38%
INCC-M	0,23%	0,23%	3,23%

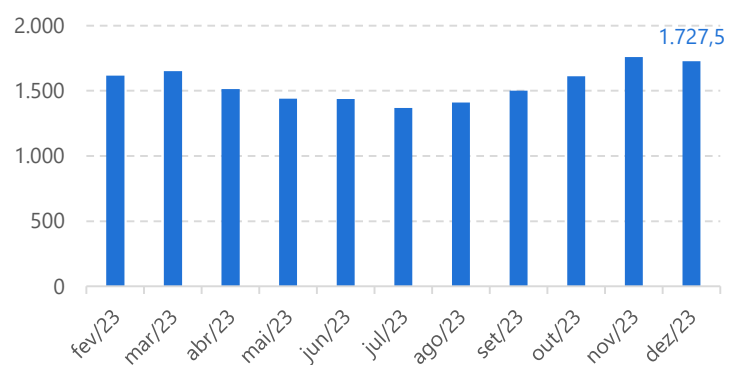
Fonte: FGV | Elaboração: Observatório da Indústria/Findes..

Preço médio da gasolina comum nos estados brasileiros - 21/01/2024 a 27/01/2024



Fonte: ANP | Elaboração: Observatório da Indústria/Findes.

Consumo de energia elétrica no Espírito Santo (em Megawatts médios)



Fonte: Câmara de Comercialização de Energia Elétrica (CCEE)
Elaboração: Observatório da Indústria/Findes..



A Semana Econômica

Publicação Observatório da Indústria | Nº 158 – Período 29/01 a 06/02/2024

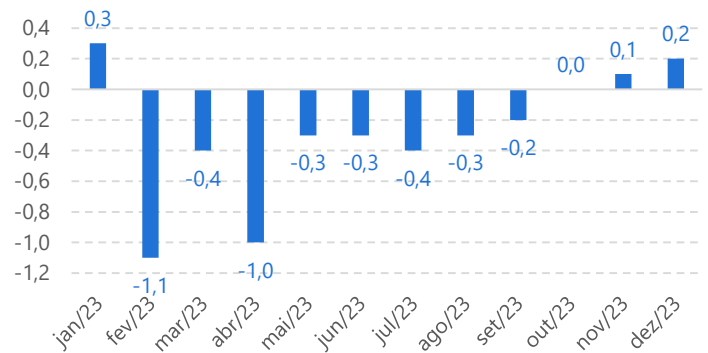
- Na sexta-feira (02), o IBGE divulgou os resultados da Pesquisa Industrial Mensal (PIM-PF) para o Brasil, referentes a dezembro. A produção industrial nacional cresceu 0,2% em 2023. Entre as atividades industriais pesquisadas, 9 dos 25 ramos industriais registraram crescimento. A indústria extrativa se destacou ao registrar crescimento de 7,0% no acumulado de janeiro a dezembro de 2023. Na passagem de novembro para dezembro o setor avançou 1,1%, na série com ajuste sazonal. Em comparação contra novembro de 2022, o indicador apresentou avanço de 1,0%.

- Também na sexta-feira (02) a Agência Nacional de Petróleo (ANP) divulgou os dados da produção de petróleo e gás natural (P&G). Em 2023, o Espírito Santo produziu 169,7 mil barris por dia, 23,0% superior ao que foi registrado no ano anterior. O estado se manteve na 3ª posição com a maior produção de petróleo entre todas as unidades federativas, ficando atrás de Rio de Janeiro e São Paulo. Já com relação ao gás natural, o Espírito Santo alcançou a marca de 4,2 milhões de m³ por dia, 22,5% superior ao registrado em 2022. O estado situa-se na 5ª posição entre os estados com a maior produção do insumo, ficando atrás do Rio de Janeiro, Amazonas, São Paulo, e Bahia.

- O Relatório Focus publicado hoje (06) pelo Banco Central do Brasil, referente à semana encerrada em 02 de fevereiro, não apontou alterações na mediana das expectativas do PIB, IPCA, Selic e taxa de câmbio para este ano. As projeções para o crescimento do PIB de 2024 permaneceram estáveis em 1,60%. Da mesma forma, houve estabilidade na previsão da taxa Selic, mantendo-se em 9,00% ao ano para o final de 2024, enquanto o IPCA permaneceu estimado em 3,81% e a taxa de câmbio em US\$/R\$ 4,92.

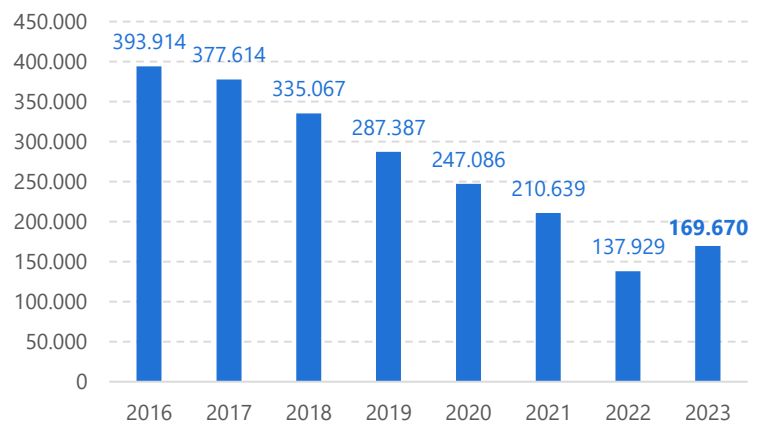
- Nesta semana será divulgado pelo IBGE os resultados do IPCA de janeiro, além das pesquisas mensais do comércio, de serviços e os dados regionais da produção industrial referentes ao mês de dezembro de 2023. O Banco Central do Brasil também divulgará suas estatísticas do setor externo, de política monetária e crédito e da política fiscal.

Variação (%) da produção industrial brasileira – acumulada no ano em relação ao mesmo período do ano anterior



Fonte: BCB | Elaboração: Observatório da Indústria/Findes.

Evolução da produção média diária de petróleo no Espírito Santo (barril por dia - bbl/d)



Fonte: ANP | Elaboração: Observatório da Indústria/Findes.

Focus – Expectativas de mercado – 06 de fevereiro de 2024

Indicador	Mediana das Expectativas de Mercado	Comportamento das últimas 4 semanas			
		12/01	19/01	26/01	02/02
PIB (% de crescimento)	1,60	→	↑	→	→
IPCA (%)	3,81	↓	↓	↓	→
Selic (% a.a.)	9,00	→	→	→	→
Câmbio (R\$/US\$)	4,92	↓	↓	→	→

↑ alta → estabilidade ↓ queda em relação Focus anterior
Fonte: BCB | Elaboração: Observatório da Indústria/Findes