



# Novo Caged

Publicação Observatório da Indústria | Número 60 – Outubro de 2023

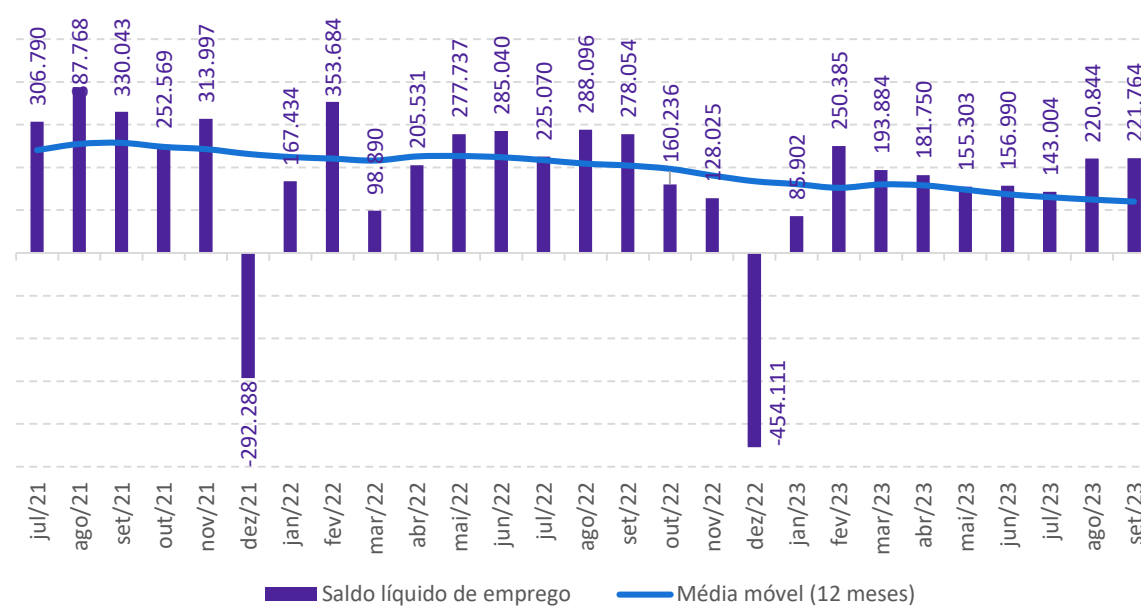
## IMPULSIONADO PELOS SERVIÇOS, COMÉRCIO E INDÚSTRIA, ESPÍRITO SANTO CRIA 4.415 NOVOS EMPREGOS FORMAIS EM SETEMBRO DE 2023

O Ministério do Trabalho e Emprego divulgou, na segunda-feira (30/10/2023), as informações do Novo Caged referentes à movimentação do mercado de trabalho formal no mês de setembro de 2023.

### BRASIL

O mercado de trabalho brasileiro registrou abertura de 221.764 postos formais em setembro. Os estados com os maiores saldos de contratações foram São Paulo (+47.306), Pernambuco (18.864) e Rio de Janeiro (17.998). No acumulado de 2023, houve abertura de 1.595.390 postos no país. Com as novas vagas, o estoque de empregos formais no Brasil atingiu 44,0 milhões, 3,77% a mais que o registrado ao final de 2022.

Gráfico 1 – Saldo líquido de postos formais mensal<sup>1</sup> – Brasil



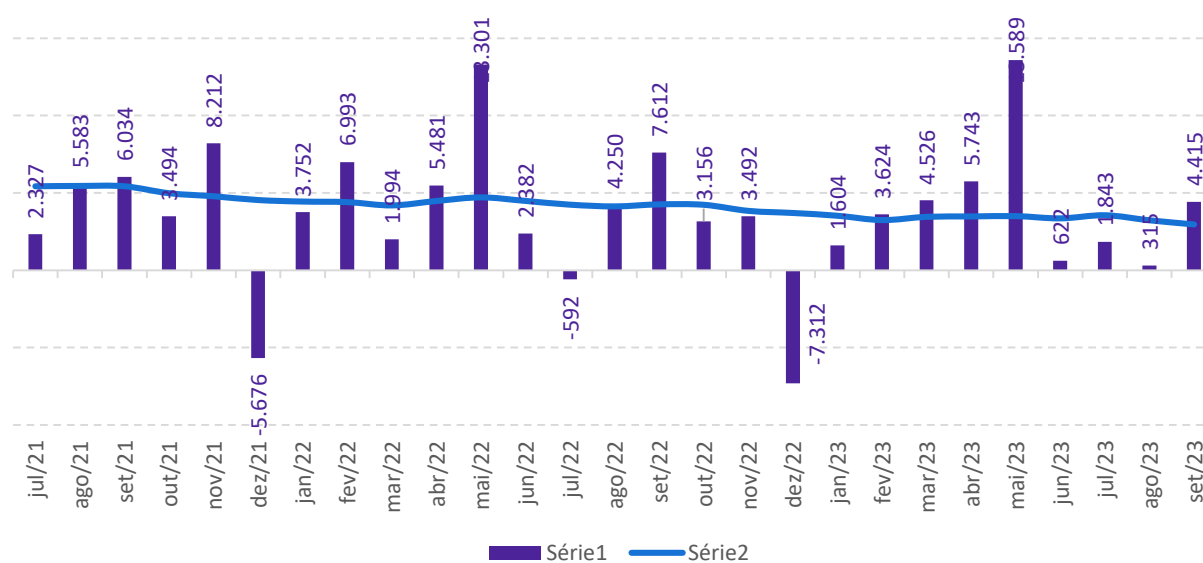
<sup>1</sup>Série com ajuste de declarações entregues fora do prazo, exceto para setembro de 2023. Fonte: Novo Caged.

### ESPÍRITO SANTO

Os dados do Novo Caged referentes a setembro mostraram que o mercado de trabalho formal capixaba registrou a abertura de 4.415 novas vagas. O resultado decorre da diferença entre os 40.325 admitidos e os 35.910 desligados. A criação de novos postos formais no mês registrou a quarta maior variação no ano, sendo influenciada pelos desempenhos positivos dos Serviços (+1.471), Comércio (+1.468), Indústria (+1.463) e Construção (+602). Apenas o setor da Agropecuária (-588) apresentou resultado negativo no mês, o quarto consecutivo em 2023.

As novas vagas no mês de setembro representam uma ampliação de 0,52% no estoque de postos formais em relação a agosto. Em relação a dezembro de 2022, o Espírito Santo ampliou seu estoque em 4,45%, sendo esta a maior variação entre os estados da região Sudeste e a 11ª maior entre os estados brasileiros.

Gráfico 2 – Saldo líquido de postos formais mensal<sup>1</sup> – Espírito Santo



<sup>1</sup>Série com ajuste de declarações entregues fora do prazo, exceto para setembro de 2023. Fonte: Novo Caged.



Acesse [portaldaindustria-es.com.br](http://portaldaindustria-es.com.br) ou leia QR Code pelo celular para encontrar mais produtos e estudos.

Gerência responsável: Gerência de Inteligência de dados e pesquisas



# Novo Caged

Publicação Observatório da Indústria | Número 60 – Outubro de 2023

No acumulado do ano até setembro, o Espírito Santo registrou um saldo líquido de 36.309 novas vagas de empregos formais, fruto da diferença entre 391.205 admitidos e 354.896 desligados.

## MUNICÍPIOS DO ES

A análise municipal revelou um saldo positivo de postos formais em 52 dos 78 municípios capixabas em setembro de 2023. No mês, os municípios com maior geração de empregos foram: Serra (+1.306), Vitória (+858) e Vila Velha (+578). Por outro lado, Pinheiros (-243), Sooretama (-144) e Alegre (-63) registraram as maiores retrações no quantitativo mensal de empregos formais.

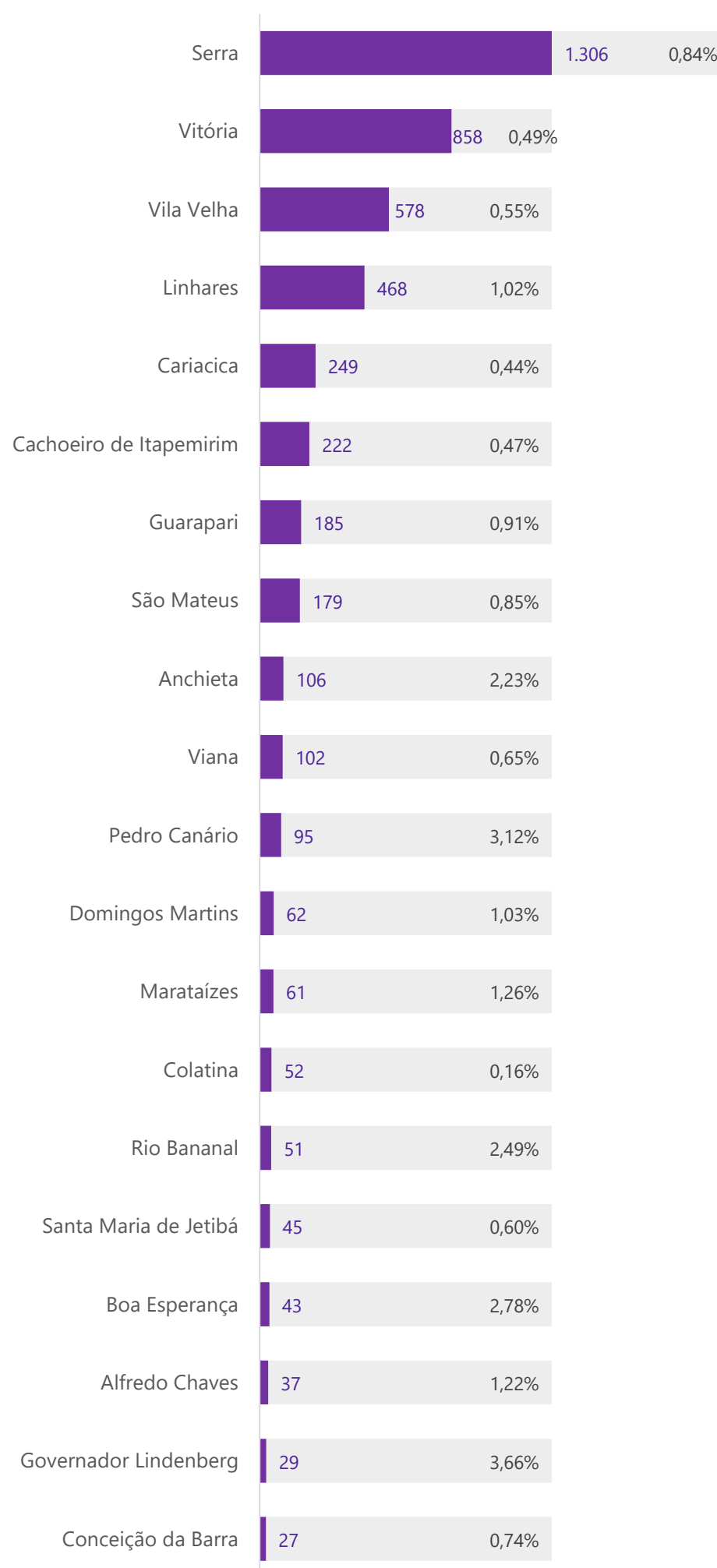
Pela ótica dos municípios com os maiores resultados positivos, Serra (+604), Vitória (381) e Vila Velha (265) foram impulsionados pelo setor de Serviços. Já os municípios com as maiores retrações, Pinheiros e Sooretama sofreram influência negativa da Agropecuária (-259 e -120, respectivamente), enquanto em Alegre destacou-se negativamente o setor de Serviços (-29).

## RESULTADOS SETORIAIS

As vagas criadas no Espírito Santo em setembro originaram-se do saldo positivo em quatro dos cinco grandes setores: Serviços (+1.471), Comércio (+1.468), Indústria (+1.463) e Construção (+602). Contudo, pelo quarto mês consecutivo, o setor da Agropecuária impactou negativamente o resultado capixaba, ao registrar um saldo negativo de 588 empregos formais

Os Serviços (+1.471) lideraram a criação de novas vagas com carteira assinada em setembro no Espírito Santo. O setor foi impulsionado pelas atividades de informação, comunicação e atividades financeiras, imobiliárias, profissionais e administrativas (+604) e transporte, armazenagem e correio (+528).

Gráfico 3 - Saldo líquido de postos formais por Município<sup>1</sup> - Espírito Santo  
Setembro de 2023<sup>1</sup> e variação<sup>2</sup>



<sup>1</sup>Série com ajuste de declarações entregues fora do prazo, exceto para setembro.

<sup>2</sup>A variação toma como referência os estoques de setembro de 2023 contra o estoque de agosto de 2023.

Fonte: Novo Caged.



Acesse [portaldaindustria-es.com.br](http://portaldaindustria-es.com.br) ou leia QR Code pelo celular para encontrar mais produtos e estudos.

Gerência responsável: Gerencia de Inteligência de dados e pesquisas



# Novo Caged

Publicação Observatório da Indústria | Número 60 – Outubro de 2023

O saldo do Comércio (+1.468), o segundo maior na criação de postos formais no mês, foi impulsionado pela atividade varejista, que registrou abertura de 799 vagas, pelo comércio atacadista (+481) e pelo comércio de reparação de veículos automotores e motocicletas (+188).

Para o setor da Construção (+602), os destaques foram os serviços especializados para construção, com a criação de 292 novas vagas e as obras de infraestrutura, com 231 novos postos formais no mês.

Por sua vez, a Indústria (+1.463) reverteu o resultado negativo registrado no mês de agosto, quando apresentou queda de 443 postos formais. O setor foi fortemente impulsionado pela indústria de

transformação, que registrou abertura de 1.456 empregos com carteira assinada em setembro. O segmento foi influenciado, sobretudo, pelas atividades de: Manutenção, reparação e instalação de máquinas e equipamentos (+342); Fabricação de produtos de metal, exceto máquinas e equipamentos (+233); Fabricação de máquinas, aparelhos e materiais (+167).

Vale ressaltar que, no acumulado do ano até setembro, todos os cinco grandes setores da economia capixaba apresentaram saldo positivo na geração de postos formais de trabalho, em que os Serviços (+16.194) figuraram na primeira posição, seguido pela Construção (+7.969), Indústria (+6.131), Comércio (+5.430) e Agropecuária (+590).

Tabela 1 – Saldo líquido de postos formais por atividade econômica – Espírito Santo

Setor de atividades econômica	Setembro de 2023			Saldo acumulado no ano <sup>1</sup>
	Admitidos	Desligados	Saldo	
<b>Todos setores</b>	<b>40.325</b>	<b>35.910</b>	<b>4.415</b>	<b>36.309</b>
<b>Agricultura, pecuária, produção florestal, pesca e aquicultura</b>	<b>1.443</b>	<b>2.031</b>	<b>-588</b>	<b>590</b>
<b>Indústria geral</b>	<b>7.200</b>	<b>5.737</b>	<b>1.463</b>	<b>6.131</b>
Indústrias Extrativas	236	220	16	653
Indústrias de Transformação	6.745	5.289	1.456	5.184
Eletricidade e Gás	12	13	-1	42
Água, Esgoto, Atividades de Gestão de Resíduos e Descontaminação	207	215	-8	252
<b>Construção</b>	<b>4.447</b>	<b>3.845</b>	<b>602</b>	<b>7.969</b>
<b>Comércio; reparação de veículos automotores e motocicletas</b>	<b>11.634</b>	<b>10.166</b>	<b>1.468</b>	<b>5.430</b>
<b>Serviços</b>	<b>15.601</b>	<b>14.130</b>	<b>1.471</b>	<b>16.194</b>
<b>Transporte, armazenagem e correio</b>	<b>2.905</b>	<b>2.377</b>	<b>528</b>	<b>4.523</b>
<b>Alojamento e alimentação</b>	<b>2.324</b>	<b>2.168</b>	<b>156</b>	<b>150</b>
<b>Informação, comunicação e atividades financeiras, imobiliárias, profissionais e administrativas</b>	<b>6.454</b>	<b>5.850</b>	<b>604</b>	<b>3.853</b>
Informação e Comunicação	530	484	46	280
Atividades Financeiras, de Seguros e Serviços Relacionados	260	272	-12	226
Atividades Imobiliárias	131	118	13	25
Atividades Profissionais, Científicas e Técnicas	1.174	1.101	73	1.574
Atividades Administrativas e Serviços Complementares	4.359	3.875	484	1.748
<b>Administração pública, defesa e seguridade social, educação, saúde humana e serviços sociais</b>	<b>2.902</b>	<b>2.759</b>	<b>143</b>	<b>6.567</b>
Administração Pública, Defesa e Seguridade Social	43	120	-77	1.129
Educação	753	701	52	2.448
Saúde Humana e Serviços Sociais	2.106	1.938	168	2.990
<b>Outros serviços</b>	<b>1.016</b>	<b>974</b>	<b>42</b>	<b>1.105</b>
Artes, Cultura, Esporte e Recreação	280	210	70	355
Outras Atividades de Serviços	736	764	-28	750
Organismos internacionais e outras instituições extraterritoriais				
<b>Serviços domésticos</b>	<b>0</b>	<b>2</b>	<b>-2</b>	<b>-4</b>
<b>Não identificado</b>	<b>0</b>	<b>1</b>	<b>-1</b>	<b>-5</b>

<sup>1</sup>Série com ajuste de declarações entregues fora do prazo, exceto para setembro  
Fonte: Novo Caged.



Acesse [portaldaindustria-es.com.br](http://portaldaindustria-es.com.br) ou leia QR Code pelo celular para encontrar mais produtos e estudos.

Gerência responsável: Gerencia de Inteligência de dados e pesquisas



# Novo Caged

Publicação Observatório da Indústria | Número 60 – Outubro de 2023

Tabela 2 – Saldo líquido de postos formais por atividade econômica selecionada das indústrias extrativas e de transformação e construção – Espírito Santo

Divisão de atividades econômica	Setembro de 2023			Saldo acumulado no ano <sup>1</sup>
	Admitidos	Desligados	Saldo	
<b>Construção</b>	<b>4.447</b>	<b>3.845</b>	<b>602</b>	<b>7.969</b>
Obras de infraestrutura	1.753	1.522	231	3.646
Construção de edifícios	1.234	1.155	79	1.817
Serviços especializados para construção	1.460	1.168	292	2.506
<b>Indústrias extrativas</b>	<b>236</b>	<b>220</b>	<b>16</b>	<b>653</b>
Extração de minerais não-metálicos	120	164	-44	108
Extração de petróleo e gás natural	21	11	10	90
Extração de minerais metálicos	6	17	-11	191
Extração de carvão mineral	1	3	-2	6
Atividades de apoio à extração de minerais	88	25	63	258
<b>Indústrias de transformação</b>	<b>6.745</b>	<b>5.289</b>	<b>1.456</b>	<b>5.184</b>
Fabricação de produtos de minerais não-metálicos	769	741	28	-492
Confecção de artigos do vestuário e acessórios	520	381	139	-380
Manutenção, reparação e instalação de máquinas e equipamentos	1.316	974	342	2.016
Fabricação de produtos alimentícios	1.418	1.254	164	1.510
Preparação de couros e fabricação de artefatos de couro, artigos para viagem e calçados	19	52	-33	12
Fabricação de máquinas e equipamentos	194	137	57	-71
Fabricação de móveis	284	231	53	319
Fabricação de produtos de metal, exceto máquinas e equipamentos	706	473	233	974
Fabricação de produtos de madeira	133	135	-2	13
Impressão e reprodução de gravações	94	62	32	58
Fabricação de produtos têxteis	53	43	10	-31
Fabricação de produtos diversos	42	52	-10	-28
Fabricação de outros equipamentos de transporte, exceto veículos automotores	117	8	109	4
Fabricação de bebidas	79	62	17	82
Fabricação de produtos de borracha e de material plástico	226	152	74	381
Fabricação de máquinas, aparelhos e materiais elétricos	248	81	167	178
Fabricação de equipamentos de informática, produtos eletrônicos e ópticos	6	3	3	19
Fabricação de produtos químicos	167	137	30	273
Fabricação de produtos do fumo			0	
Fabricação de produtos farmoquímicos e farmacêuticos	19	16	3	10
Metalurgia	98	126	-28	-60
Fabricação de veículos automotores, reboques e carrocerias	150	76	74	101
Fabricação de celulose, papel e produtos de papel	57	52	5	139
Fabricação de coque, de produtos derivados do petróleo e de biocombustíveis	30	41	-11	157

<sup>1</sup>Série com ajuste de declarações entregues fora do prazo, exceto para setembro  
Fonte: Novo Caged.

## Metodologia Novo Caged

Conforme portaria SEPRT nº 1.127, de 14/10/2019, o uso do Sistema do Cadastro Geral de Empregados e Desempregados (Caged) foi substituído pelo Sistema de Escrituração Digital das Obrigações Fiscais, Previdenciárias e Trabalhistas (eSocial), desde janeiro de 2020. Após a fase de transição, que finalizou em janeiro de 2023 com o Grupo 4 (que considera órgãos públicos e organizações internacionais), todos os grupos de empresas precisam realizar o envio de informações por meio do eSocial.

### Principais diferenças metodológicas entre o Caged e o eSocial:

- O eSocial capta um volume de informações mais amplo do que o Caged, pois além da finalidade trabalhista possui também caráter previdenciário e tributário.
- No eSocial o responsável pelo envio da informação é a empresa e não o estabelecimento, como ocorria no Caged. A empresa deve enviar as informações dos estabelecimentos possibilitando a consolidação da mesmas para o nível de estabelecimento.
- A captação de registros de admissões e desligamentos pelo Novo Caged passou a ter maior cobertura, dado que, além dos empregados sob o regime CLT, passou a cobrir os trabalhadores temporários, trabalhadores avulsos, agentes públicos, trabalhadores cedidos, dirigentes sindicais, contribuintes individuais e bolsistas. Estes não eram registrados no Caged ou a declaração era opcional, como a de vínculos temporários, o que para o Novo Caged passou a ser obrigatória.
- Com estas modificações, o volume das movimentações captadas pelo Novo Caged tende a ser maior. Estas diferenças de captação prejudicam a comparação da série ao longo do tempo, a qual deve ser realizada com as devidas ressalvas metodológicas.

Para mais informações acesse em: <https://www.gov.br/trabalho-e-previdencia/pt-br/aceso-a-informacao/participacao-social/conselhos-e-orgaos-colegiados/conselho-nacional-do-trabalho/reunioes/documentos-de-reunioes/2022/11ro/apresentacao-novo-caged.pdf> e <https://www.gov.br/esocial/pt-br/aceso-ao-sistema/cronograma-de-implantacao>



Acesse [portaldaindustria-es.com.br](http://portaldaindustria-es.com.br) ou leia QR Code pelo celular para encontrar mais produtos e estudos.

Gerência responsável: **Gerencia de Inteligência de dados e pesquisas**

# observatório

da indústria



@observatoriodaindustriaes



@Observ\_Ind\_ES



[www.portaldaindustria-es.com.br](http://www.portaldaindustria-es.com.br)