



A Semana Econômica

Publicação Observatório da Indústria | Nº 157 – Período 22/01 a 30/01/2024

• Na segunda-feira (22) foi anunciada a nova política industrial do Governo Federal, que prevê cerca de R\$ 300 bilhões em aportes até 2026, via financiamento, subsídios e participação acionária em projetos. O programa Nova Indústria Brasil (NIB) reúne uma série de ações governamentais que visam fortalecer a indústria brasileira, tornando-a mais competitiva, capaz de gerar empregos, elevar a renda nacional e reduzir desigualdades. Os recursos estão organizados dentro do Plano Mais Produção, um conjunto de soluções financeiras que irão viabilizar o financiamento da política industrial de forma contínua nos próximos três anos. O plano contempla quatro eixos: Mais produtividade - para ampliar a capacidade industrial, com aquisição de máquinas e equipamentos; Mais Inovação e Digitalização - projetos de pesquisa, desenvolvimento e inovação; Mais Exportação - incentivos para o acesso ao mercado internacional e Mais Verde - projetos de sustentabilidade da indústria. Além dos empréstimos e aportes, o governo liberou R\$ 3,4 bilhões em incentivos fiscais para a renovação do parque fabril.

• Na segunda-feira (22), o Banco Central do Brasil divulgou o Índice de Atividade Econômica Regional (IBCR) referente ao mês de novembro de 2023. Para o Espírito Santo, o IBCR mostrou que a atividade econômica no estado avançou 4,0% na passagem de outubro para novembro, na série com ajuste sazonal. Em relação a novembro de 2022, o indicador avançou 7,9%. No acumulado do ano até novembro de 2023, a atividade econômica capixaba cresceu 3,1%. Nessas bases de comparação, a atividade econômica teve um melhor desempenho do que a média do país.

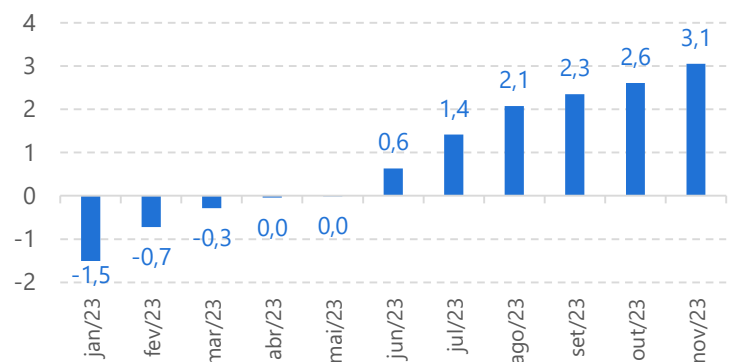
• Também na segunda-feira (22), o Observatório da Indústria/Findes divulgou o Índice de Confiança do Empresário Industrial (ICEI) do Espírito Santo de janeiro de 2024. No mês, o ICEI-ES registrou 53,3 pontos, aumento de 1,4 ponto frente a dezembro de 2023. Ao afastar-se da linha divisória de 50,0 pontos, o ICEI-ES mostrou que os industriais começaram 2024 ainda mais confiantes. O crescimento no mês foi decorrente dos avanços no índice de expectativas, que aumentou 1,3 ponto e chegou a 55,5 pontos, e no índice de condições atuais, que cresceu 1,7 ponto e marcou 48,9 pontos.

Eixos e recursos para financiamento do Plano Mais Produção (R\$ bilhões)

Eixos do Plano Mais Produção	Recursos para financiamento (R\$ bilhões)
Mais produtividade	R\$ 182
Mais Inovação e Digitalização	R\$ 66
Mais Exportação	R\$ 40
Mais Verde (descarbonização)	R\$ 12
Total	R\$ 300

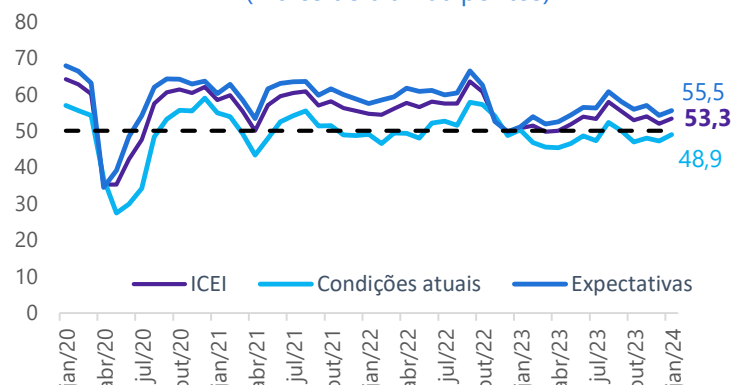
Fonte: MDIC | Elaboração: Observatório da Indústria/Findes.

Variação (%) do IBCR-ES no acumulado do ano até cada mês



Fonte: BCB | Elaboração: Observatório da Indústria/Findes.

Índice de Confiança do Empresário Industrial do Espírito Santo (Índice de 0 a 100 pontos)



Fonte: CNI | Elaboração: Observatório da Indústria/Findes.



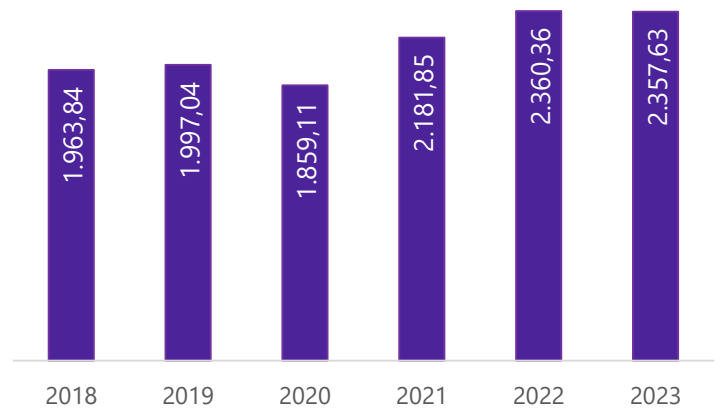
A Semana Econômica

Publicação Observatório da Indústria | Nº 157 – Período 22/01 a 30/01/2024

- Na terça-feira (23), a Receita Federal do Brasil (RFB) divulgou os dados da arrecadação federal de dezembro e, portanto, do acumulado do ano de 2023. Em dezembro, a arrecadação total das receitas federais foi de R\$ 231,2 bilhões, com alta de 5,2% em termos reais (já descontada os efeitos da inflação, medida pelo IPCA) na comparação com o mesmo mês de 2022. No acumulado do ano, a arrecadação total das receitas federais alcançou R\$ 2,4 trilhões. Esse resultado representou queda de 0,1% em termos reais em comparação com 2022. Os principais fatores que impactaram o desempenho da arrecadação federal em 2023 foram os crescimentos reais de 21,6% na arrecadação do IRRF – Capital, em razão de apreciação da taxa Selic, de 3,4% do IRRF – trabalho e de 5,0% da Contribuição Previdência, devido ao bom desempenho da massa salarial. Em sentido inverso, afetaram negativamente o resultado de 2023 as reduções de alíquotas do IPI, do PIS/Cofins e da CIDE sobre combustíveis, impactando a arrecadação desses tributos em um total de R\$ 46,1 bilhões sobre a arrecadação do ano passado.

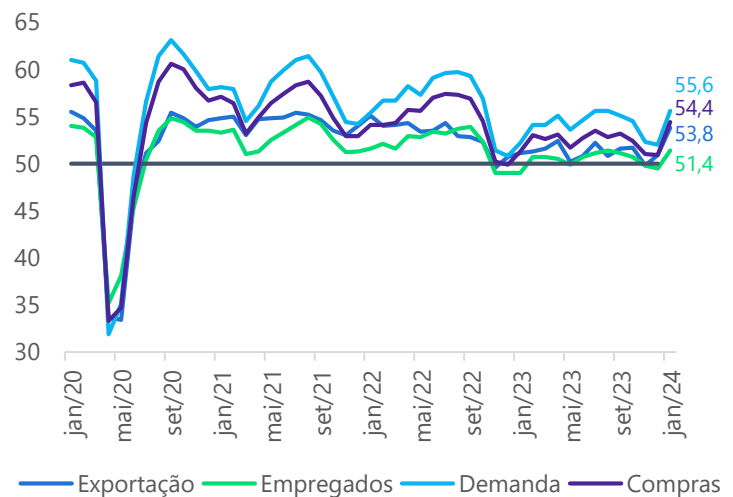
- Na quarta-feira (24), a Confederação nacional da Indústria (CNI) publicou a sondagem industrial referente dezembro. A sondagem industrial contém quatro índices de expectativas: índice de expectativa quanto à quantidade exportada, índice de expectativa quanto à demanda, índice de expectativa quanto às compras de matéria-prima e índice de expectativa quanto ao número de empregados. Na comparação dos resultados apresentados em janeiro de 2024 frente a dezembro de 2023, todos os índices apresentaram aumento, e todos ficaram acima da linha dos 50 pontos, que separa a expectativa de crescimento ou de queda. O índice de expectativa quanto à quantidade exportada aumentou 2,9 pontos chegando, a 53,8 pontos. O índice de expectativa quanto ao número de empregados passou de 49,5 pontos para 51,4 pontos. O índice de expectativa quanto à demanda atingiu 55,6 pontos, variando +3,6 pontos. Por fim, o índice de expectativa quanto à compra de matéria-prima variou 3,5 pontos, saindo de 50,9 pontos para 54,4 pontos.

Arrecadação das receitas federais – R\$ bilhões
(A preços de dezembro/2023 - IPCA)



Fonte: RFB | Elaboração: Observatório da Indústria/Findes.

Índice de expectativa do empresário da Indústria
(Índice de 0 a 100 pontos)



Fonte: CNI | Elaboração: Observatório da Indústria/Findes.

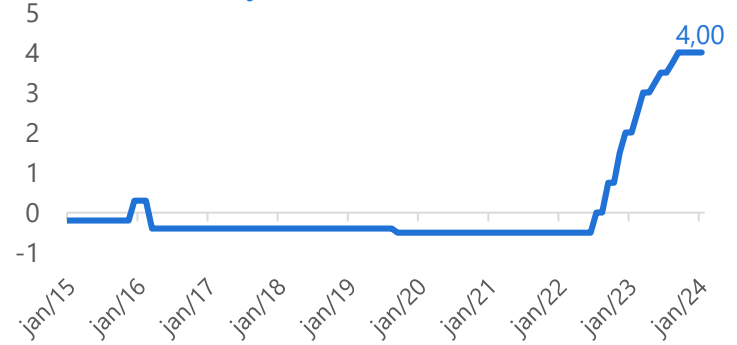


A Semana Econômica

Publicação Observatório da Indústria | Nº 157 – Período 22/01 a 30/01/2024

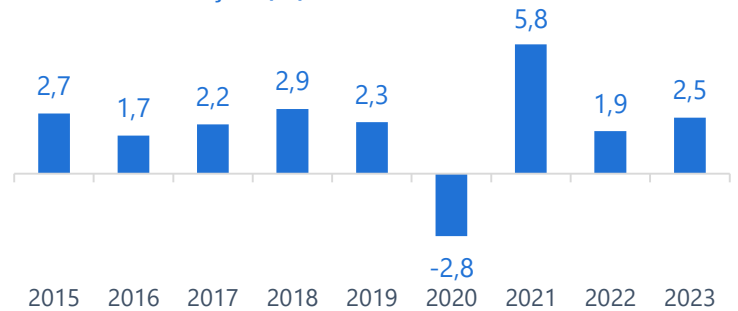
- Na quinta-feira (25), o Conselho do Banco Central Europeu (BCE) decidiu manter as três taxas de juros diretoras do BCE inalteradas. Com a decisão, a taxa de referência foi mantida em 4,0%, a taxa de refinanciamento ficou em 4,5% e a taxa de empréstimos em 4,75%. Essas taxas seguem inalteradas desde setembro de 2023 e estão em níveis historicamente elevados. De acordo com o BCE, as condições de financiamento restritivas estão impactando a demanda, o que contribui para reduzir a inflação. No comunicado, o Conselho do BCE seguirá determinado a assegurar o retorno da inflação à meta de médio prazo de 2%.
- Também na quinta-feira (25), o Bureau of Economic Analysis (BEA) divulgou a primeira estimativa para o Produto Interno Bruto dos EUA em 2023, que registrou crescimento de 2,5%, demonstrando que a atividade econômica do país acelerou em relação a 2022 (1,9%). Segundo o BEA, os aumentos nos gastos dos consumidores, nos gastos governamentais e as altas nas exportações impulsionaram o resultado. Apesar disso, os dados iniciais identificaram uma desaceleração da economia do país em relação ao terceiro trimestre de 2023 (4,9%), ao registrar crescimento anualizado de 3,3% no quarto trimestre de 2023.
- O Relatório Focus divulgado hoje, terça-feira (30), pelo Banco Central do Brasil, referente à semana encerrada no dia 26 de janeiro, tem como um dos destaques o recuo das expectativas do IPCA de 2024. A mediana das projeções do inflação para o ano passou de 3,86% para 3,81%. As expectativas para o crescimento do PIB de 2024 permaneceram em 1,60%, assim como houve estabilidade para a taxa Selic, ficando em 9,00% a.a. para o final de 2024, e para a taxa de câmbio, em US\$/R\$ 4,92.

Taxa básica de juros da Área do Euro ao ano (%)



Fonte: BCE | Elaboração: Observatório da Indústria/Findes.

Variação (%) anual do PIB dos EUA



Fonte: BEA | Elaboração: Observatório da Indústria/Findes.

Focus – Expectativas de mercado – 30 de janeiro de 2024

Indicador	Mediana das Expectativas de Mercado	Comportamento das últimas 4 semanas			
		05/01	12/01	19/01	26/01
PIB (% de crescimento)	1,60	↑	→	↑	→
IPCA (%)	3,81	→	↓	↓	↓
Selic (% a.a.)	9,00	→	→	→	→
Câmbio (R\$/US\$)	4,92	→	↓	↓	→

↑ alta → estabilidade ↓ queda em relação Focus anterior
Fonte: BCB | Elaboração: Observatório da Indústria/Findes

Fique de olho: Agenda dessa semana

Indicador	Órgão	Data prevista de divulgação
IGP-M	FGV	30/01/2024
Novo Caged	MTE	30/01/2024
PIB – Área do Euro	Eurostat	30/01/2024
Taxa Selic	BCE	31/01/2024
Taxa de Juros - EUA	Fed	31/01/2024
PNAD Contínua	IBGE	31/01/2024
PIM-PF Brasil	IBGE	02/02/2024