



ICEI-ES APONTA QUE INDUSTRIAIS DO ESPÍRITO SANTO INICIAM ANO DE 2024 AINDA MAIS CONFIANTES

O Índice de Confiança do Empresário Industrial do Espírito Santo (ICEI-ES) de janeiro mostrou que os industriais capixabas iniciaram 2024 ainda mais confiantes. Frente a dezembro de 2023, o indicador aumentou 1,4 ponto e registrou 53,3 pontos (3,3 pontos acima da linha divisória de 50,0 pontos que separa confiança da falta de confiança).

As expectativas ainda mais otimistas dos empresários capixabas para os próximos 6 meses e o aumento no

índice de condições atuais explicam o crescimento do ICEI-ES. Na passagem de dezembro de 2023 para janeiro de 2024, o índice de expectativas aumentou 1,3 ponto e marcou 55,5 pontos, e o índice de condições atuais cresceu 1,7 ponto.

O ICEI do Brasil também mostrou que os industriais brasileiros estão mais confiantes neste primeiro mês do ano. Entre dezembro de 2023 e janeiro de 2024 o indicador aumentou 2,2 pontos e registrou 53,2 pontos.

Termômetro do ICEI-ES

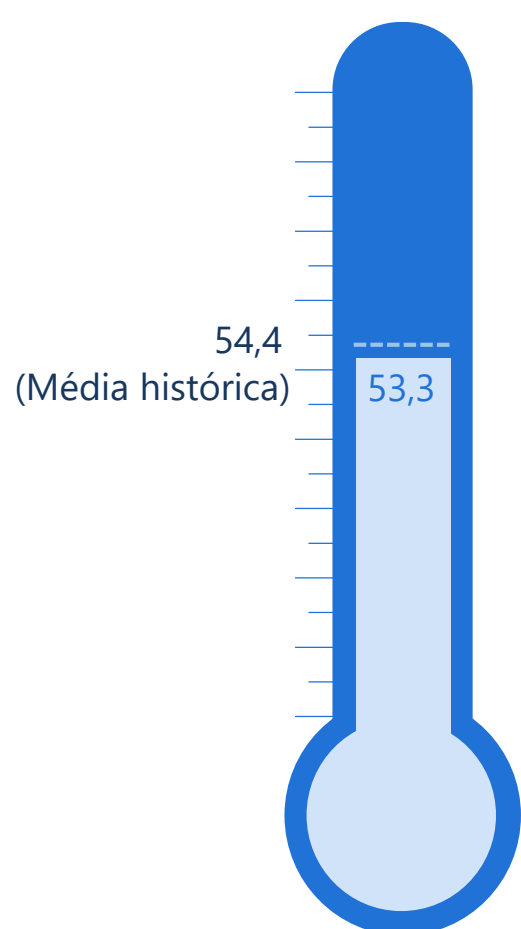
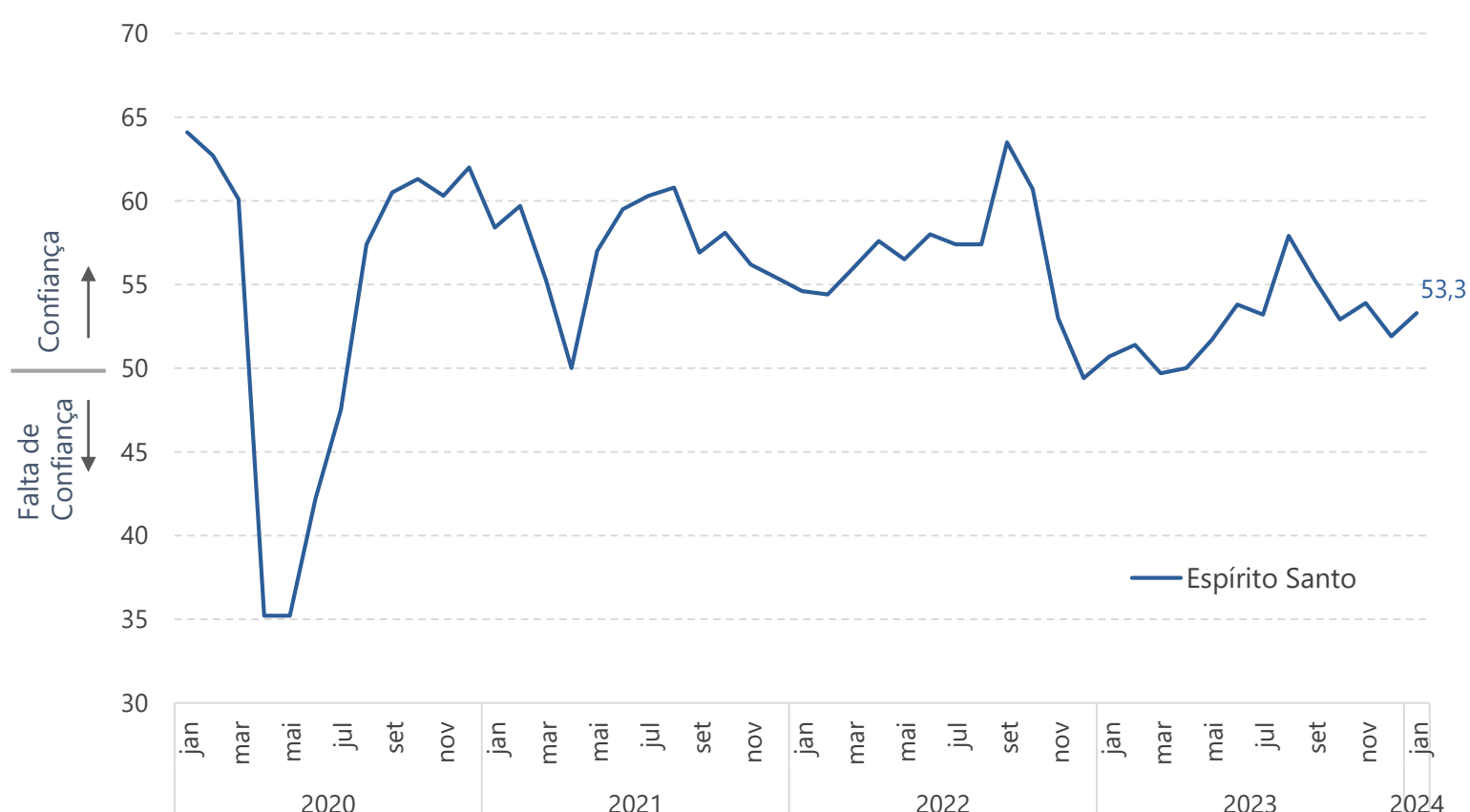


Gráfico 1 – Índice de Confiança do Empresário Industrial (ICEI)



Fonte: Observatório da Indústria/Findes e CNI.
Índice: 0 a 100 pontos. Valores acima de 50 pontos indicam confiança dos empresários.



Acesse portaldaindustria-es.com.br ou leia QR Code pelo celular para encontrar mais produtos e estudos.

Gerência responsável: Gerência de Inteligência de Dados e Pesquisas



AS EXPECTATIVAS DOS INDUSTRIAIS CAPIXABAS SE MOSTRAM AINDA MAIS OTIMISTAS EM JANEIRO DE 2024

As expectativas dos industriais capixabas se mostraram ainda mais otimistas frente a dezembro de 2023, após aumento do indicador e registro acima de 50,0 pontos (que indica otimismo). No mês de janeiro, o indicador de expectativas aumentou 1,3 ponto ante a dezembro e registrou 55,5 pontos.

Por sua vez, o ICEI-ES também mostrou que, em janeiro de 2024, os empresários continuam insatisfeitos com a situação atual de seus negócios, demonstrada pelo registro do indicador de condições atuais abaixo de 50,0 pontos (48,9 pontos). Apesar disso, o índice registrou melhora frente a dezembro de 2023 (+1,7 ponto), o que aponta que essa insatisfação está menos disseminada entre os industriais.


O ICEI é composto por dois indicadores, a saber: (i) Índice de Condições Atuais e (ii) Índice de Expectativas. O primeiro mede a percepção dos empresários em relação à situação atual de seus negócios. O segundo reflete a perspectiva do empresário em relação aos próximos seis meses. Ambos os indicadores captam a maneira pela qual o industrial avalia a economia do país, a economia estadual e da própria empresa.

Tabela 1 – Componentes do ICEI

Indicador	Espírito Santo			Brasil		
	jan/23	dez/23	jan/24	jan/23	dez/23	jan/24
ICEI	50,7	51,9	53,3	48,6	51,0	53,2
ICEI - Condições atuais	50,2	47,2	48,9	48,3	46,8	48,3
ICEI - Expectativas	51,0	54,2	55,5	48,8	53,1	55,7


Fonte: Observatório da Indústria/Findes e CNI.
Índice: 0 a 100 pontos. Valores acima de 50 pontos indicam situação melhor ou expectativa otimista.

Figura 1 – Índice de Condições Atuais do Espírito Santo – Janeiro de 2024



Fonte: Observatório da Indústria/Findes e CNI.
Índice: 0 a 100 pontos. Valores acima de 50 pontos indicam situação melhor.

Figura 2 – Índice de Expectativas do Espírito Santo – Janeiro de 2024



Fonte: Observatório da Indústria/Findes e CNI.
Índice: 0 a 100 pontos. Valores acima de 50 pontos indicam expectativa otimista.

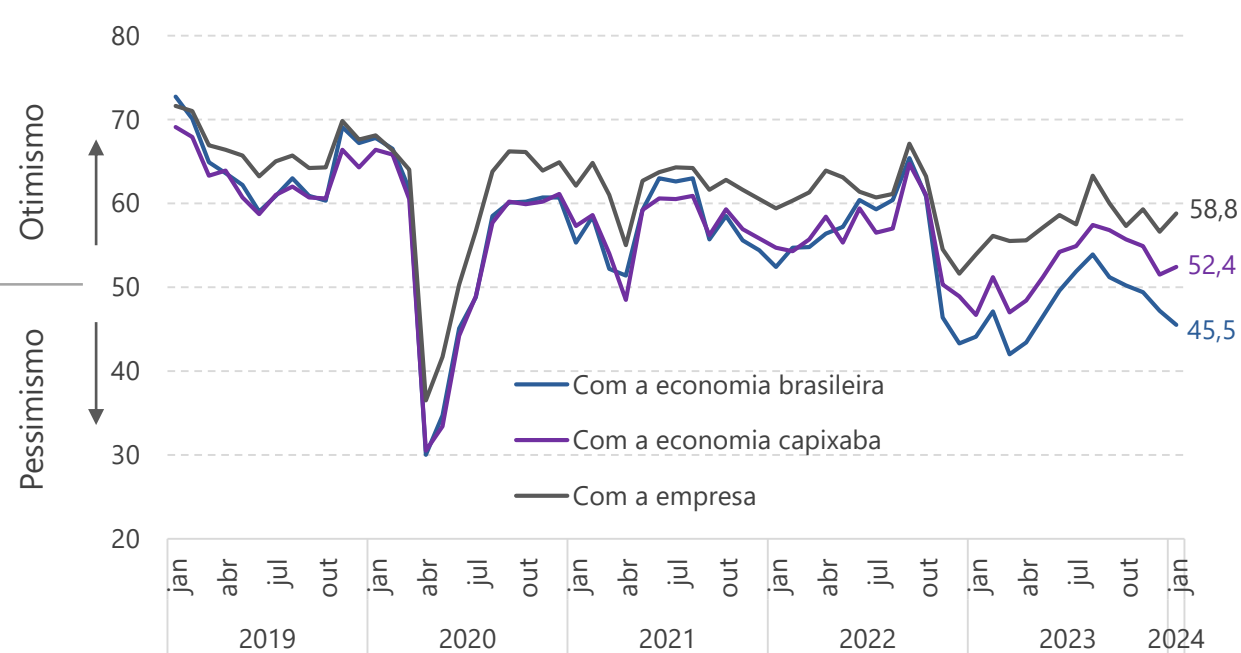




Na passagem de dezembro de 2023 para janeiro de 2024, todos os indicadores de condições atuais registraram aumento. Apesar disso, dois deles obtiveram registros abaixo de 50,0 pontos, indicando uma percepção negativa dos industriais capixabas quanto a estes indicadores, ainda que menos disseminada.

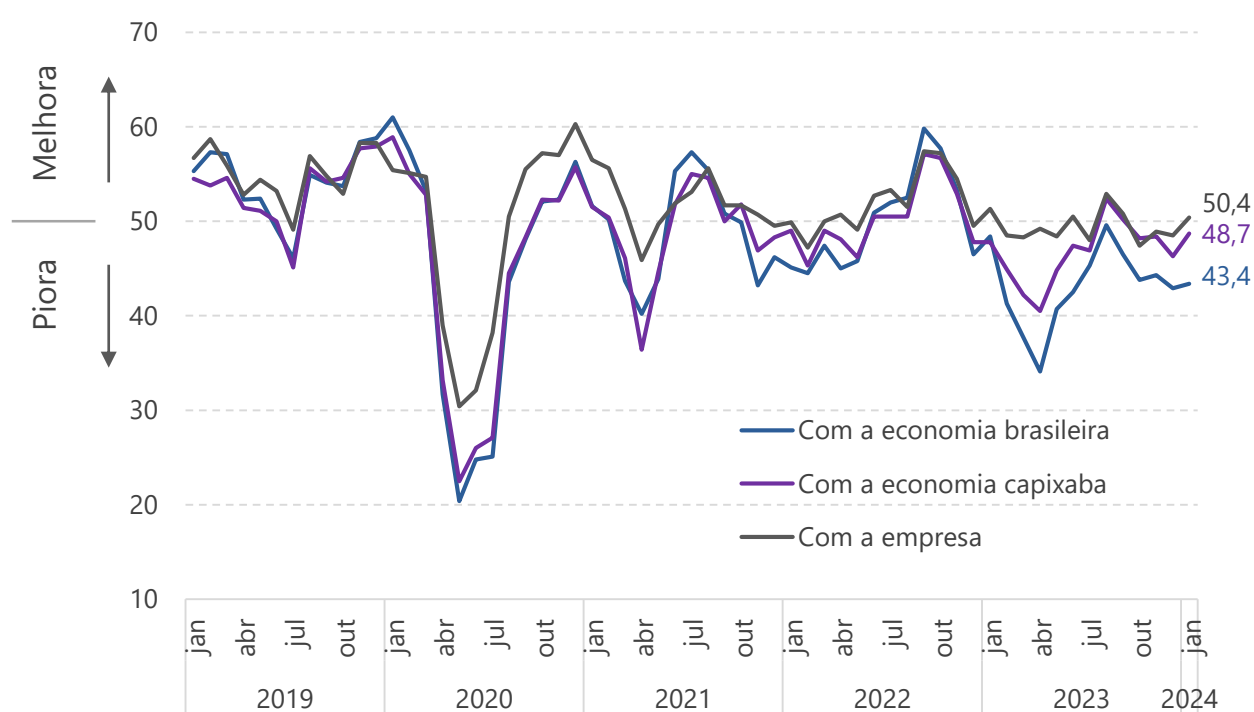
O indicador a apontar uma percepção positiva dos industriais foi o de condições atuais com a própria empresa, que registrou 50,4 pontos em janeiro de 2024 (+1,9 ponto frente a dezembro de 2023). Por sua vez, o indicador de condições atuais com a economia brasileira aumentou 0,5 ponto e registrou 43,4 pontos; e o indicador de condições atuais com a economia capixaba cresceu 2,4 pontos e marcou 48,7 pontos.

Gráfico 3 – Expectativas dos empresários do Espírito Santo
Janeiro de 2024



Fonte: Observatório da Indústria/Findes e CNI
Índice: 0 a 100 pontos. Valores acima de 50 pontos indicam expectativa otimista.
Valores abaixo de 50 indicam expectativa pessimista

Gráfico 2 – Avaliação das Condições Atuais de Negócios pelos empresários do Espírito Santo
Janeiro de 2024



Fonte: Observatório da Indústria/Findes e CNI.
Índice: 0 a 100 pontos. Valores acima de 50 pontos indicam melhora da situação corrente. Valores abaixo de 50 indicam piora da situação corrente.

Os indicadores de expectativas, por sua vez, apresentaram cenário contrário: dois dos três indicadores mostraram expectativas otimistas dos industriais capixabas para os próximos 6 meses em janeiro de 2024, após registros acima de 50,0 pontos. São eles: indicador de expectativas para a economia do Espírito Santo, que registrou 52,4 pontos (+0,9 ponto frente a dezembro de 2023), e indicador de expectativas para a própria empresa, que marcou 58,8 pontos (+2,2 pontos ante a dezembro).

Já o indicador de expectativas para a economia brasileira apresentou sua 5ª queda consecutiva ao registrar 45,5 pontos em janeiro de 2024 (-1,7 pontos frente a dezembro de 2023).

Perfil da amostra ES: 66 empresas, sendo 18 pequeno porte, 32 médio porte e 16 grande porte.

Período de coleta: 04 a 16 de janeiro de 2024.

Descrição do indicador: O Índice de Confiança do Empresário Industrial (ICEI) é um indicador mensal, elaborado em parceria com a Confederação Nacional da Indústria (CNI), que reflete a maneira pela qual os empresários avaliam as condições atuais e as expectativas para os próximos seis meses. Essas informações são em relação a economia brasileira, a economia estadual e às próprias empresas.



Acesse portaldaindustria-es.com.br ou leia QR Code pelo celular para encontrar mais produtos e estudos.

Gerência responsável: Gerência de Inteligência de Dados e Pesquisas

observatório

da indústria



@observatoriodaindustriaes



@Observ_Ind_ES



www.portaldaindustria-es.com.br