

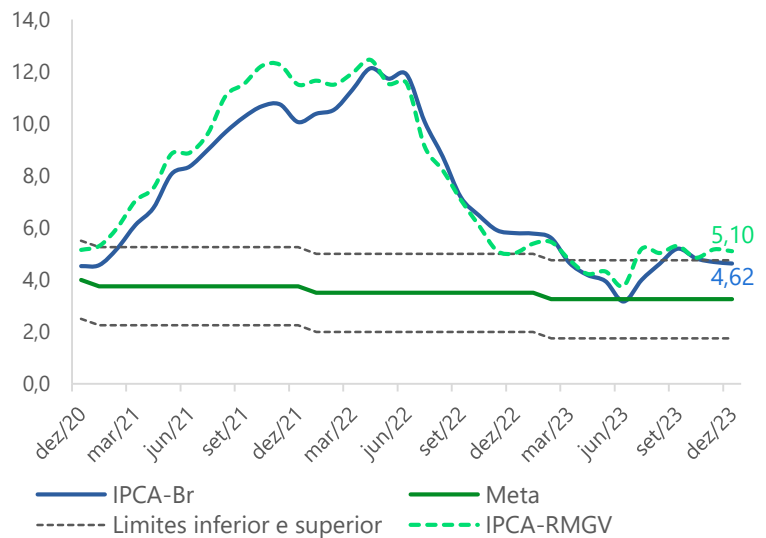


A Semana Econômica

Publicação Observatório da Indústria | Nº 155 – Período 08/01 a 15/01/2024

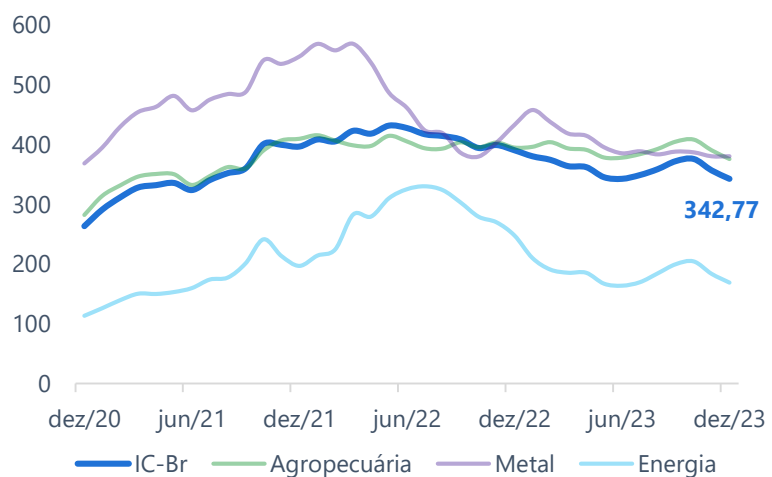
- Na terça-feira (09), a Junta Comercial do Estado do Espírito Santo (JUCEES) anunciou que, em 2023, o Espírito Santo bateu recorde na abertura de empresas. No ano, foram abertas 20.532 empresas, o que significou um crescimento de 5,2% em relação à 2022. O número representa uma média de 57 empresas abertas por dia no estado. Entre as atividades econômicas, destacam-se: comércio varejista de artigos de vestuário e acessórios (7.569 novos registros), promoção de vendas (6.891 registros) e comércio varejista de bebidas (5.066 registros).
- Na quinta-feira (11), o Instituto Brasileiro de Geografia e Estatística (IBGE) divulgou os resultados do Índice Nacional de Preços ao Consumidor Amplo (IPCA) de dezembro de 2023. No mês, a inflação do país avançou 0,56%, puxada pela alta dos preços dos produtos no grupo Alimentação e Bebidas (1,11%). Embora o maior impacto tenha vindo do grupo Alimentação e bebidas no IPCA de dezembro de 2023, esse grupo foi o principal responsável para que a IPCA fechasse o ano dentro da meta de inflação. No acumulado do ano, a inflação do país fechou em 4,62%, dentro do intervalo da meta da inflação determinada pelo Conselho Monetário Nacional (CMN), que era de 3,25%, podendo variar de 1,75% a 4,75%. Em 2023, o grupo Alimentação e bebidas subiu apenas 1,03%. Já a maior pressão nos preços veio do grupo Transportes (7,14%) no índice nacional. Na Grande Vitória, o IPCA da região fechou o ano com alta de 5,10%, acima da inflação do país, puxado pelos grupos Transportes (7,17%) e Saúde e cuidados e pessoais (7,07%). O grupo Alimentação e bebidas no IPCA da Grande Vitória registrou uma alta de apenas 0,04% em 2023.
- Na sexta-feira (12), o Banco Central do Brasil publicou o Índice de Commodities do país (IC-Br) referente ao mês de dezembro de 2023. O indicador, que reflete a combinação entre os preços internacionais das commodities em Real, chegou a R\$ 342,8 no último mês do ano. Este valor foi 3,9% inferior ao registrado em novembro. O resultado do IC-Br em dezembro foi influenciado pelos recuos de 2 dos seus 3 componentes, a energia (-8,1%) e a agropecuária (-3,8%), enquanto o grupo de commodities metálicas variou +0,02%. No acumulado de 2023, o indicador registrou queda de 12,3%.

Variação (%) do IPCA - Brasil e Grande Vitória, acumulada em 12 meses



Fonte: IBGE e BCB | Elaboração: Observatório da Indústria/Findes

Índice de commodities do Brasil (IC-Br) – Cotação em R\$ (média mensal – Dez/2005 = 100)



Fonte: BCB | Elaboração: Observatório da Indústria/Findes

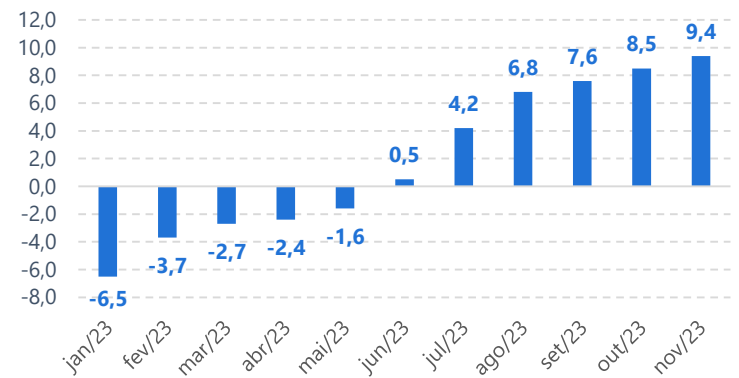


A Semana Econômica

Publicação Observatório da Indústria | Nº 155 – Período 08/01 a 15/01/2024

- Também na sexta-feira (12), o IBGE divulgou os resultados da Pesquisa Industrial Mensal – Produção Física (PIM-PF) Regional referentes a novembro. A produção da indústria do Espírito Santo ampliou 9,4% entre janeiro e novembro de 2023, quando comparada com o mesmo período de 2022. O crescimento da indústria capixaba foi o 2ª maior entre os estados pesquisados no período. Esse desempenho positivo da indústria estadual foi impulsionado pelo crescimento de 18,9% da indústria extrativa, que compensou o recuo de 4,9% da indústria de transformação no período.
- O Relatório Focus divulgado hoje, segunda-feira (15), pelo Banco Central do Brasil, referente à semana encerrada no dia 12 de janeiro, trouxe um cenário de redução da projeção para o IPCA em 2024, que passou de 3,90% na semana anterior para 3,87% na última semana. Conforme determinado pelo Conselho Monetário Nacional (CMN), a meta de inflação para este ano é de 3%, com um intervalo de tolerância de 1,5 p.p. para mais ou para menos. Ou seja, a meta será cumprida se ficar entre 1,5% e 4,5%. Com esta última estimativa, o mercado espera, portanto, que a inflação fique dentro da meta em 2024. Para o PIB, a mediana das estimativas ficou estável em 1,59%. Também em estabilidade, a expectativa para a taxa Selic continuou em 9,00% a.a. Já em relação ao câmbio, existiu redução das projeções de US\$/R\$ 5,00 para US\$/R\$ 4,95.

Varição (%) da produção industrial do ES – acumulada no ano em relação ao mesmo período do ano anterior



Fonte: IBGE | Elaboração: Observatório da Indústria/Findes.

Focus – Expectativas de mercado – 12 de janeiro de 2024

Indicador	Mediana das Expectativas de Mercado	Comportamento das últimas 4 semanas			
		22/12	29/12	05/01	12/01
PIB (% de crescimento)	1,59	↑	→	↑	→
IPCA (%)	3,87	↓	↓	→	↓
Selic (% a.a.)	9,00	↓	→	→	→
Câmbio (R\$/US\$)	4,95	→	→	→	↓

↑ alta → estabilidade ↓ queda em relação Focus anterior
Fonte: BCB | Elaboração: Observatório da Indústria/Findes

Fique de olho: Agenda dessa semana

Indicador	Órgão	Data prevista de divulgação
ICEI-BR	CNI	15/01/2024
PMS	IBGE	16/01/2024
PMC	IBGE	17/01/2024
IGP-10	FGV	17/01/2024
IBC-Br	BCB	18/01/2024