



### ICEI-ES CRESCE EM NOVEMBRO DE 2023 E SEGUE INDICANDO CONFIANÇA DO INDUSTRIAL CAPIXABA AO REGISTRAR 53,9 PONTOS

O Índice de Confiança do Empresário Industrial do Espírito Santo (ICEI-ES) de novembro de 2023 voltou a crescer após queda entre setembro e outubro, e continuou indicando confiança do industrial capixaba após registro acima de 50,0 pontos (53,9 pontos). Frente a outubro, o indicador aumentou 1,0 ponto.

O crescimento da confiança do industrial está relacionado à expectativas ainda mais otimistas para o futuro próximo. Em novembro de 2023, o indicador de expectativas também aumentou 1,0 ponto ante ao mês

anterior e registrou 56,9 pontos. Cabe ressaltar que durante todo ano de 2023 o indicador de expectativas se manteve acima da linha divisória, indicando um contínuo otimismo do industrial.

No Brasil, o ICEI também permaneceu indicando confiança do industrial brasileiro em novembro de 2023, apesar de leve recuo de 0,1 ponto. A confiança se deve pelo registro de 50,4 pontos (0,4 ponto acima da linha divisória de 50,0 pontos).

Termômetro do ICEI-ES

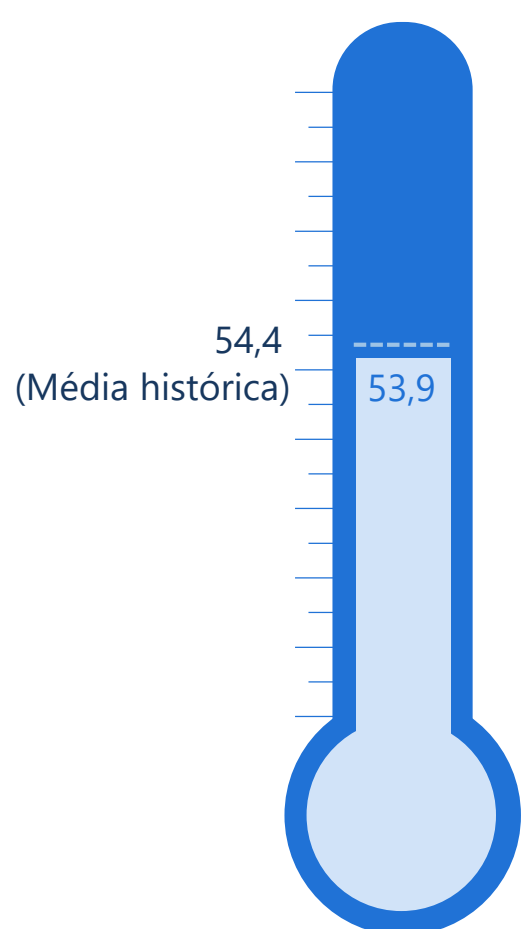
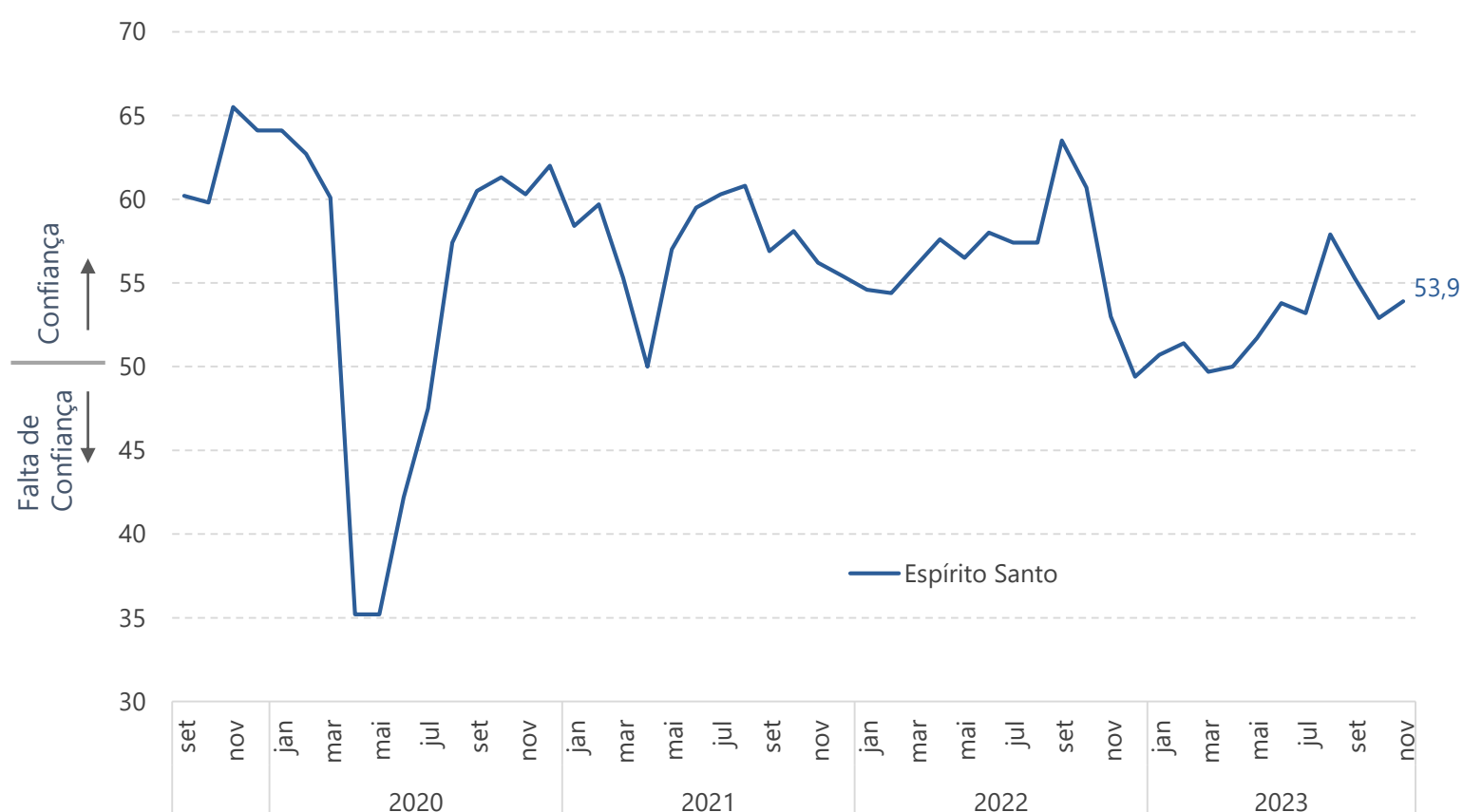


Gráfico 1 – Índice de Confiança do Empresário Industrial (ICEI)



Fonte: Observatório da Indústria/Findes e CNI.  
Índice: 0 a 100 pontos. Valores acima de 50 pontos indicam confiança dos empresários.





### EXPECTATIVAS MELHORAM E CONTINUAM INDICANDO OTIMISMO DO INDUSTRIAL CAPIXABA EM NOVEMBRO DE 2023

O ICEI-ES de novembro de 2023 continuou apontando expectativas otimistas dos industriais capixabas para os próximos 6 meses, mas ainda uma percepção negativa dos empresários com a situação atual de seus negócios.

No mês, o indicador de condições atuais registrou melhora com o aumento de 1,1 ponto frente a outubro, mas se manteve abaixo da linha divisória de 50,0 pontos, que separa percepção positiva de negativa, ao registrar 48,0 pontos. Apesar disso, o indicador ficou acima de sua média histórica (47,0 pontos)

As expectativas dos industriais, por sua vez, se mantiveram otimistas com o aumento de 1,0 ponto no indicador de expectativas frente a outubro e registro de 56,9 pontos, reforçando o otimismo do industrial para o futuro próximo.


O ICEI é composto por dois indicadores, a saber: (i) Índice de Condições Atuais e (ii) Índice de Expectativas. O primeiro mede a percepção dos empresários em relação à situação atual de seus negócios. O segundo reflete a perspectiva do empresário em relação aos próximos seis meses. Ambos os indicadores captam a maneira pela qual o industrial avalia a economia do país, a economia estadual e da própria empresa.

Tabela 1 – Componentes do ICEI

Indicador	Espírito Santo			Brasil		
	nov/22	out/22	nov/22	nov/22	out/22	nov/22
ICEI	53,0	52,9	53,9	51,7	50,5	50,4
ICEI - Condições atuais	54,0	46,9	48,0	53,2	45,6	45,7
ICEI - Expectativas	52,5	55,9	56,9	51,0	53,0	52,8


Fonte: Observatório da Indústria/Findes e CNI.  
Índice: 0 a 100 pontos. Valores acima de 50 pontos indicam situação melhor ou expectativa otimista.

Figura 1 – Índice de Condições Atuais do Espírito Santo –  
Novembro de 2023



Fonte: Observatório da Indústria/Findes e CNI.  
Índice: 0 a 100 pontos. Valores acima de 50 pontos indicam situação melhor.

Figura 2 – Índice de Expectativas do Espírito Santo –  
Novembro de 2023



Fonte: Observatório da Indústria/Findes e CNI.  
Índice: 0 a 100 pontos. Valores acima de 50 pontos indicam expectativa otimista.

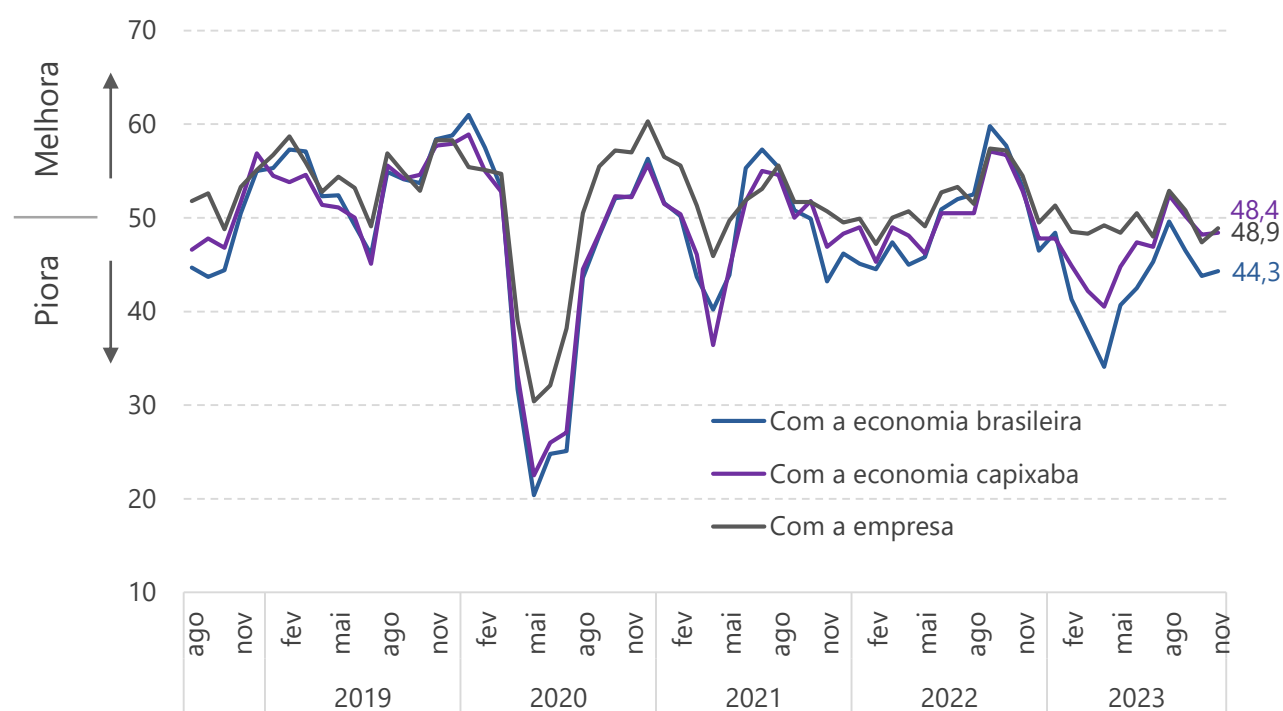




Os indicadores de condições atuais continuamente vem se mantendo abaixo de 50,0 pontos em 2023, refletindo insatisfação dos industriais com a situação atual de seus negócios. Em novembro de 2023, apesar de leve aumento em todos os índices de condições atuais, todos se mantiveram abaixo da linha divisória de 50,0 pontos, indicando insatisfação dos industriais em todos eles.

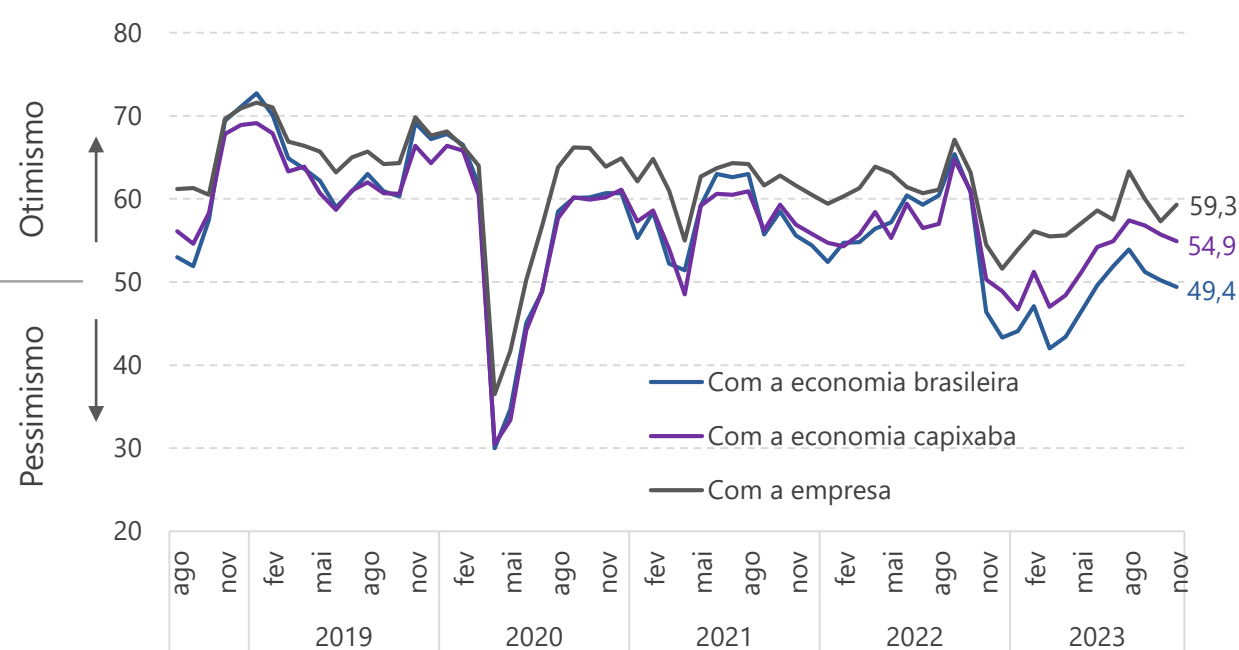
No mês de novembro, o indicador de condições atuais com a economia brasileira registrou 44,3 pontos (+0,5 ponto frente a outubro), o indicador de condições atuais com a economia capixaba marcou 48,4 pontos (+0,2 ponto) e o indicador de condições atuais com a economia capixaba registrou 48,9 pontos (+1,5 ponto).

**Gráfico 2 – Avaliação das Condições Atuais de Negócios pelos empresários do Espírito Santo**  
Novembro de 2023



Fonte: Observatório da Indústria/Findes e CNI.  
Índice: 0 a 100 pontos. Valores acima de 50 pontos indicam melhora da situação corrente. Valores abaixo de 50 indicam piora da situação corrente.

**Gráfico 3 – Expectativas dos empresários do Espírito Santo**  
Novembro de 2023



Fonte: Observatório da Indústria/Findes e CNI.  
Índice: 0 a 100 pontos. Valores acima de 50 pontos indicam expectativa otimista. Valores abaixo de 50 indicam expectativa pessimista.

Por sua vez, em novembro de 2023, as expectativas dos industriais capixabas se mantiveram otimistas em 2 dos 3 indicadores de expectativas, que permaneceram acima da linha divisória de 50,0 pontos. A única exceção foi para o indicador de expectativas com a economia brasileira, que registrou seu terceiro recuo consecutivo (-0,8 ponto frente a outubro) e passou a indicar pessimismo ao cruzar a linha divisória e marcar 49,4 pontos.

Já o indicador de expectativas para a própria empresa foi o único a aumentar no mês (+2,0 pontos), registrando 59,3 pontos. Por sua vez, apesar de recuar 0,8 ponto, o indicador de expectativas para a economia capixaba continuou indicando otimismo, ainda que menos disseminado, ao marcar 54,9 pontos.

Perfil da amostra ES: 73 empresas, sendo 20 pequeno porte, 34 médio porte e 19 grande porte.

Período de coleta: 01 a 13 de novembro de 2023.

Descrição do indicador: O Índice de Confiança do Empresário Industrial (ICEI) é um indicador mensal, elaborado em parceria com a Confederação Nacional da Indústria (CNI), que reflete a maneira pela qual os empresários avaliam as condições atuais e as expectativas para os próximos seis meses. Essas informações são em relação a economia brasileira, a economia estadual e às próprias empresas.



Acesse [portaldaindustria-es.com.br](http://portaldaindustria-es.com.br) ou leia QR Code pelo celular para encontrar mais produtos e estudos.

Gerência responsável: Gerência de Inteligência de Dados e Pesquisas

# observatório

da indústria



@observatoriodaindustriaes



@Observ\_Ind\_ES



[www.portaldaindustria-es.com.br](http://www.portaldaindustria-es.com.br)