



ICEI-ES CONTINUA INDICANDO CONFIANÇA DO INDUSTRIAL CAPIXABA AO REGISTRAR 55,3 PONTOS EM SETEMBRO DE 2023

O Índice de Confiança do Empresário Industrial do Espírito Santo (ICEI-ES) de setembro de 2023 indicou confiança do industrial capixaba, apesar de menos disseminada. Na passagem de agosto para setembro de 2023, o índice recuou 2,6 pontos, mas permaneceu acima da linha divisória de 50,0 pontos que separa confiança da falta de confiança ao marcar 55,3 pontos.

Este recuo advém do comportamento de seus

componentes. Em setembro, o índice de condições atuais e o índice de expectativas recuaram 2,3 e 2,7 pontos, respectivamente.

O ICEI do Brasil também recuou (-1,3 ponto). Em setembro, o indicador registrou 51,9 pontos, mas continuou indicando confiança do industrial brasileiro ao permanecer acima de 50,0 pontos.

Termômetro do ICEI-ES

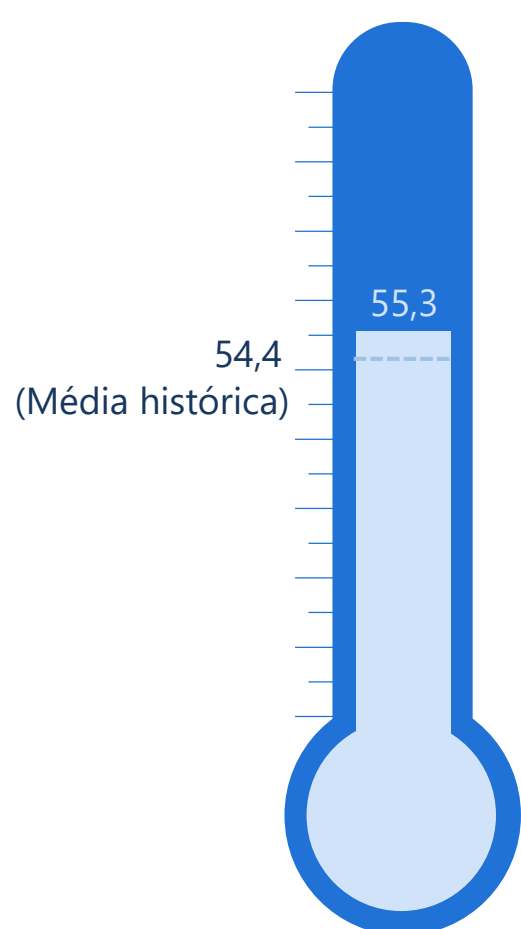
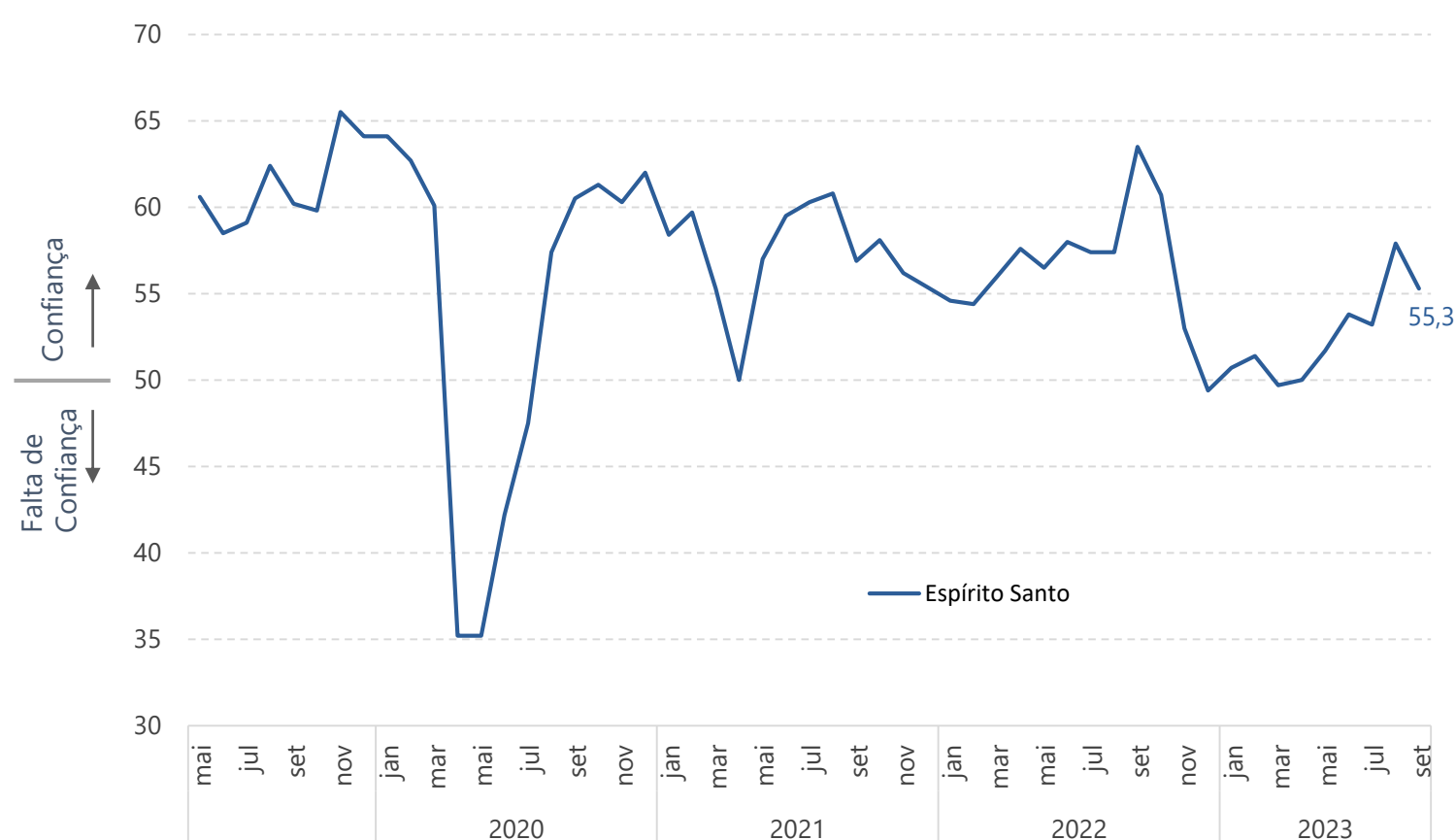


Gráfico 1 – Índice de Confiança do Empresário Industrial (ICEI)



Fonte: Observatório da Indústria/Findes e CNI.
Índice: 0 a 100 pontos. Valores acima de 50 pontos indicam confiança dos empresários.





ÍNDICE DE EXPECTATIVAS RECUA, MAS CONTINUA INDICANDO OTIMISMO DOS INDUSTRIAIS CAPIXABAS EM SETEMBRO DE 2023

Em setembro de 2023, tanto o indicador de condições atuais, quanto o indicador de expectativas recuaram no Espírito Santo.

O índice de condições atuais caiu 2,3 pontos e marcou 50,0 pontos. Resultados acima de 50,0 pontos indicam satisfação dos empresários industriais com a situação atual dos negócios e, abaixo, insatisfação. Neste caso, ao marcar exatamente 50,0 pontos, o indicador aponta neutralidade dos empresários com a situação atual de seus negócios.

Já o índice de expectativas permaneceu indicando otimismo dos industriais para os próximos 6 meses ao registrar 58,0 pontos, ainda que menos disseminado, devido a queda do indicador de 2,7 pontos frente a agosto.


O ICEI é composto por dois indicadores, a saber: (i) Índice de Condições Atuais e (ii) Índice de Expectativas. O primeiro mede a percepção dos empresários em relação à situação atual de seus negócios. O segundo reflete a perspectiva do empresário em relação aos próximos seis meses. Ambos os indicadores captam a maneira pela qual o industrial avalia a economia do país, a economia estadual e da própria empresa.

Tabela 1 – Componentes do ICEI

Indicador	Espírito Santo			Brasil		
	set/22	ago/23	set/23	set/22	ago/23	set/23
ICEI	63,5	57,9	55,3	62,8	53,2	51,9
ICEI - Condições atuais	57,8	52,3	50,0	58,4	47,3	47,3
ICEI - Expectativas	66,4	60,7	58,0	65,0	56,2	54,2


Fonte: Observatório da Indústria/Findes e CNI.
Índice: 0 a 100 pontos. Valores acima de 50 pontos indicam situação melhor ou expectativa otimista.

Figura 1 – Índice de Condições Atuais do Espírito Santo – Setembro de 2023



Fonte: Observatório da Indústria/Findes e CNI.
Índice: 0 a 100 pontos. Valores acima de 50 pontos indicam situação melhor.

Figura 2 – Índice de Expectativas do Espírito Santo – Setembro de 2023



Fonte: Observatório da Indústria/Findes e CNI.
Índice: 0 a 100 pontos. Valores acima de 50 pontos indicam expectativa otimista.

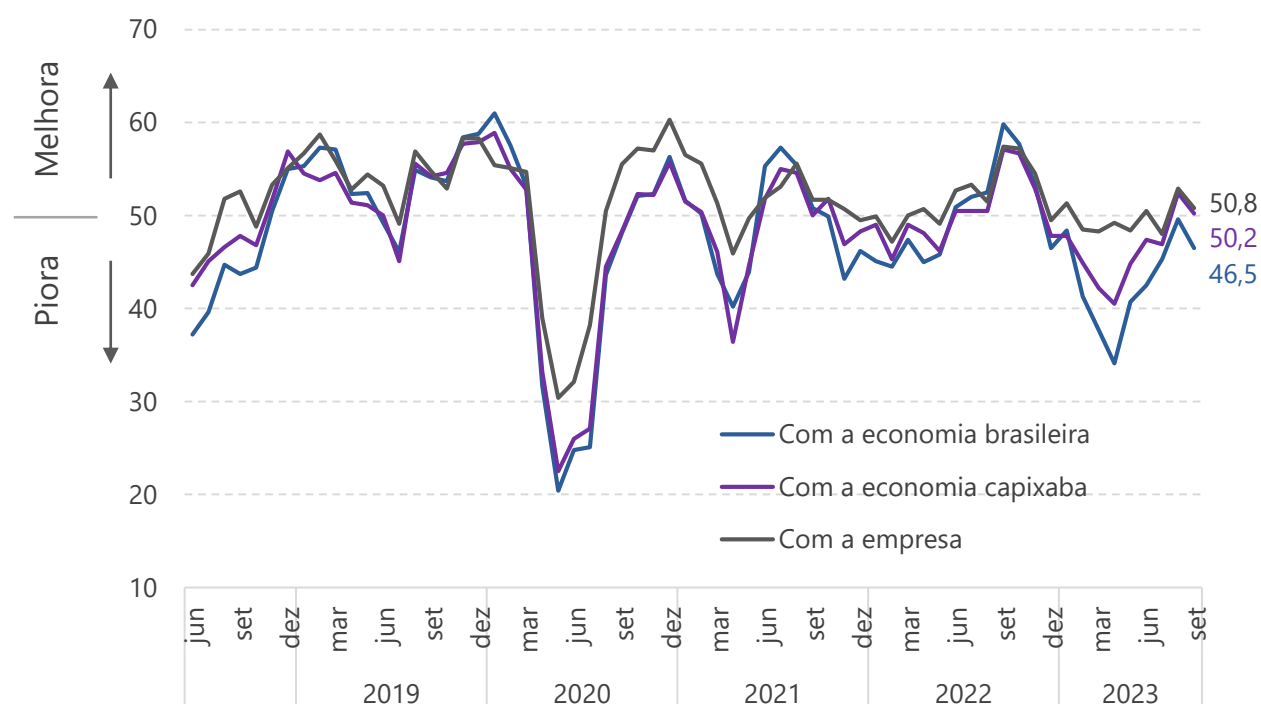




Em setembro de 2023, todos os três indicadores de condições atuais apresentaram queda. Apesar disso, apenas o indicador de condições para a economia brasileira apresentou resultado abaixo de 50,0 pontos (46,5 pontos), indicando uma percepção de piora dos industriais em relação às condições atuais da economia do país.

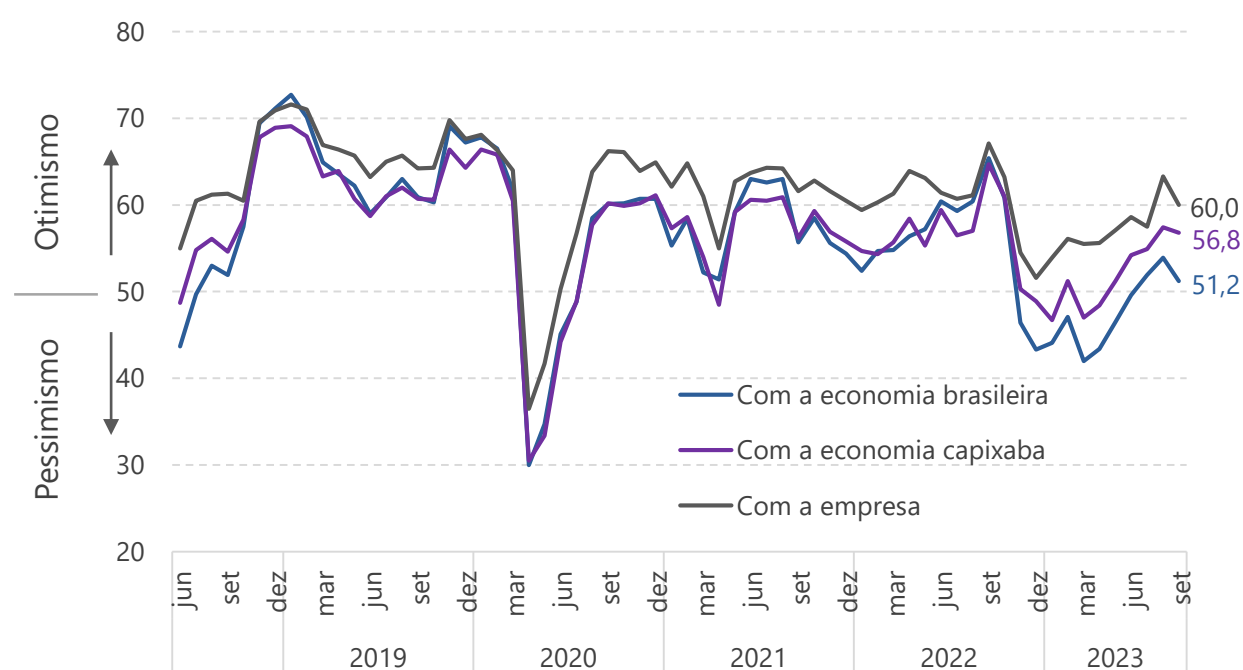
Os demais indicadores permaneceram indicando uma percepção de melhora, apesar de menos disseminada entre os industriais capixabas. O indicador de condições atuais com a economia capixaba registrou 50,2 pontos, uma queda de 2,2 pontos frente a agosto; e o indicador de condições atuais com a própria empresa marcou 50,8 pontos (-2,1 pontos).

Gráfico 2 – Avaliação das Condições Atuais de Negócios pelos empresários do Espírito Santo
Setembro de 2023



Fonte: Observatório da Indústria/Findes e CNI.
Índice: 0 a 100 pontos. Valores acima de 50 pontos indicam melhora da situação corrente. Valores abaixo de 50 indicam piora da situação corrente.

Gráfico 3 – Expectativas dos empresários do Espírito Santo
Setembro de 2023



Fonte: Observatório da Indústria/Findes e CNI.
Índice: 0 a 100 pontos. Valores acima de 50 pontos indicam expectativa otimista. Valores abaixo de 50 indicam expectativa pessimista.

Todos os indicadores de expectativas em setembro de 2023 também recuaram frente a agosto. Apesar disso, se mantiveram posicionados acima de 50,0 pontos, indicando otimismo dos industriais capixabas para os próximos 6 meses, ainda que menos disseminado.

O indicador de expectativas para a própria empresa caiu 3,3 pontos e registrou 60,0 pontos. O indicador de expectativas para a economia capixaba apresentou leve recuo de 0,6 ponto e marcou 56,8 pontos. Já o indicador de expectativas para a economia brasileira registrou 51,2 pontos, uma queda de 2,7 pontos comparado a agosto.

Perfil da amostra ES: 78 empresas, sendo 22 pequeno porte, 36 médio porte e 20 grande porte.

Período de coleta: 01 a 13 de setembro de 2023.

Descrição do indicador: O Índice de Confiança do Empresário Industrial (ICEI) é um indicador mensal, elaborado em parceria com a Confederação Nacional da Indústria (CNI), que reflete a maneira pela qual os empresários avaliam as condições atuais e as expectativas para os próximos seis meses. Essas informações são em relação a economia brasileira, a economia estadual e às próprias empresas.



Acesse portaldaindustria-es.com.br ou leia QR Code pelo celular para encontrar mais produtos e estudos.

Gerência responsável: Gerência de Inteligência de Dados e Pesquisas

observatório

da indústria

