



### ICEI-ES INDICA CONFIANÇA DO EMPRESÁRIO INDUSTRIAL CAPIXABA EM AGOSTO DE 2023 AO CRESCER E MARCAR 57,9 PONTOS

O Índice de Confiança do Empresário Industrial do Espírito Santo (ICEI-ES) de agosto de 2023 marcou 57,9 pontos, 4,7 pontos a mais que no mês anterior, indicando que o empresário industrial capixaba continua confiante.

Esse aumento resulta do comportamento de seus componentes. Em agosto, tanto o índice de condições

atuais, quanto de expectativas, cresceram no estado (+5,0 e +4,5 pontos, respectivamente).

No Brasil, o ICEI também apresentou aumento (+2,1 pontos) e registrou 53,2 pontos. Ao se distanciar da linha divisória de 50,0 pontos, indica confiança ainda maior do industrial brasileiro.

Termômetro do ICEI-ES

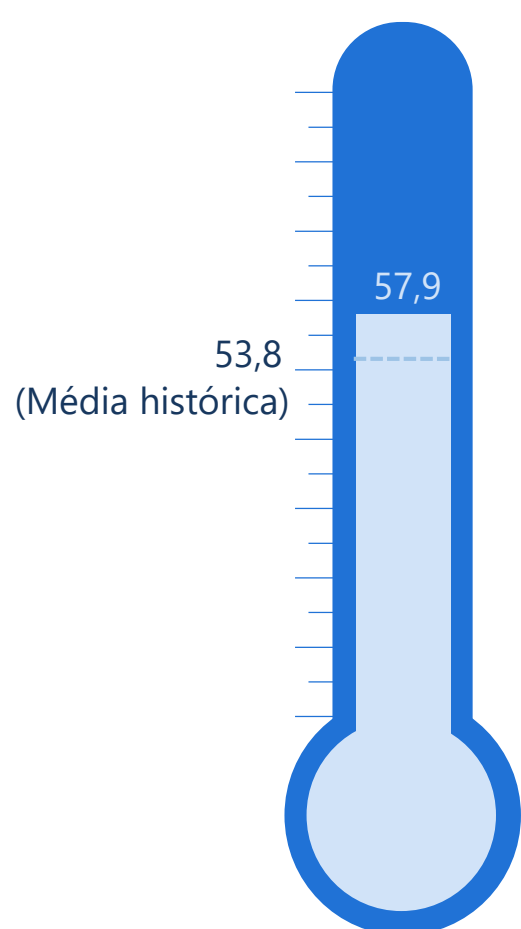
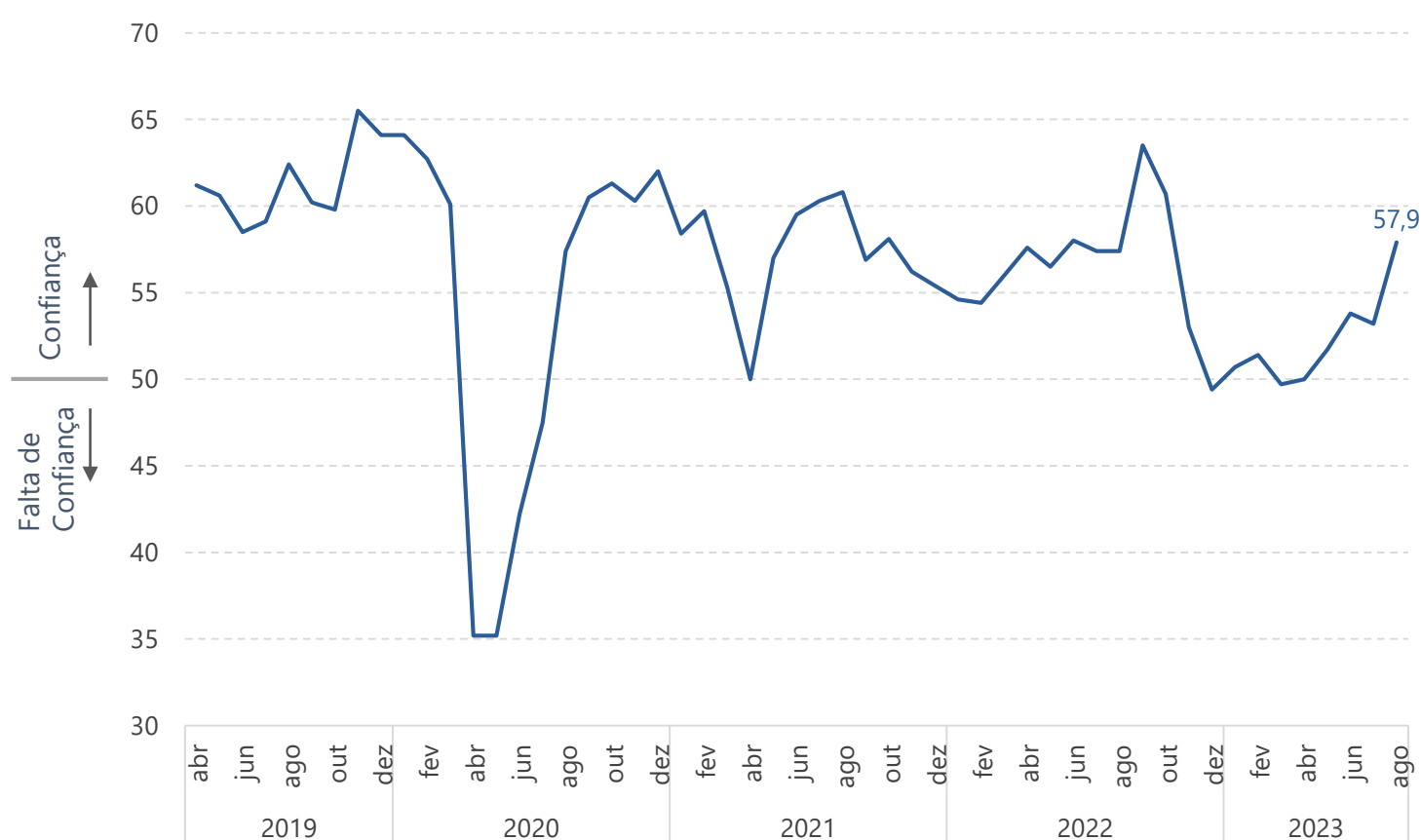


Gráfico 1 – Índice de Confiança do Empresário Industrial (ICEI)



Fonte: Observatório da Indústria/Findes e CNI.  
Índice: 0 a 100 pontos. Valores acima de 50 pontos indicam confiança dos empresários.



Acesse [portaldaindustria-es.com.br](http://portaldaindustria-es.com.br) ou leia QR Code pelo celular para encontrar mais produtos e estudos.

Gerência responsável: Gerência de Inteligência de Dados e Pesquisas



### EM AGOSTO, EXPECTATIVAS DOS INDUSTRIAIS CAPIXABAS INDICA OTIMISMO PARA OS PRÓXIMOS 6 MESES

Em agosto de 2023, os indicadores de condições atuais e de expectativas do Espírito Santo apresentaram crescimento. Quanto ao índice de condições atuais, o aumento registrado foi de 5,0 pontos na comparação com julho e passou de 47,3 para 52,3 pontos. Ao cruzar a linha divisória de 50,0 pontos, o indicador passa a apontar satisfação dos industriais capixabas com as condições atuais de suas empresas.

Já o indicador de expectativas aumentou 4,5 pontos entre julho e agosto de 2023, registrando 60,7 pontos. Com esse resultado, o indicador mostrou que as expectativas dos industriais continuam otimistas para os próximos 6 meses.


O ICEI é composto por dois indicadores, a saber: (i) Índice de Condições Atuais e (ii) Índice de Expectativas. O primeiro mede a percepção dos empresários em relação à situação atual de seus negócios. O segundo reflete a perspectiva do empresário em relação aos próximos seis meses. Ambos os indicadores captam a maneira pela qual o industrial avalia a economia do país, a economia estadual e da própria empresa.

Tabela 1 – Componentes do ICEI

Indicador	Espírito Santo			Brasil		
	ago/22	jul/23	ago/23	ago/22	jul/23	ago/23
ICEI	57,4	53,2	57,9	59,8	51,1	53,2
ICEI - Condições atuais	51,5	47,3	52,3	54,2	45,5	47,3
ICEI - Expectativas	60,3	56,2	60,7	62,6	53,9	56,2


Fonte: Observatório da Indústria/Findes e CNI. Índice: 0 a 100 pontos. Valores acima de 50 pontos indicam situação melhor ou expectativa otimista.

Figura 1 – Índice de Condições Atuais do Espírito Santo – Agosto de 2023



Fonte: Observatório da Indústria/Findes e CNI. Índice: 0 a 100 pontos. Valores acima de 50 pontos indicam situação melhor.

Figura 2 – Índice de Expectativas do Espírito Santo – Agosto de 2023



Fonte: Observatório da Indústria/Findes e CNI. Índice: 0 a 100 pontos. Valores acima de 50 pontos indicam expectativa otimista.

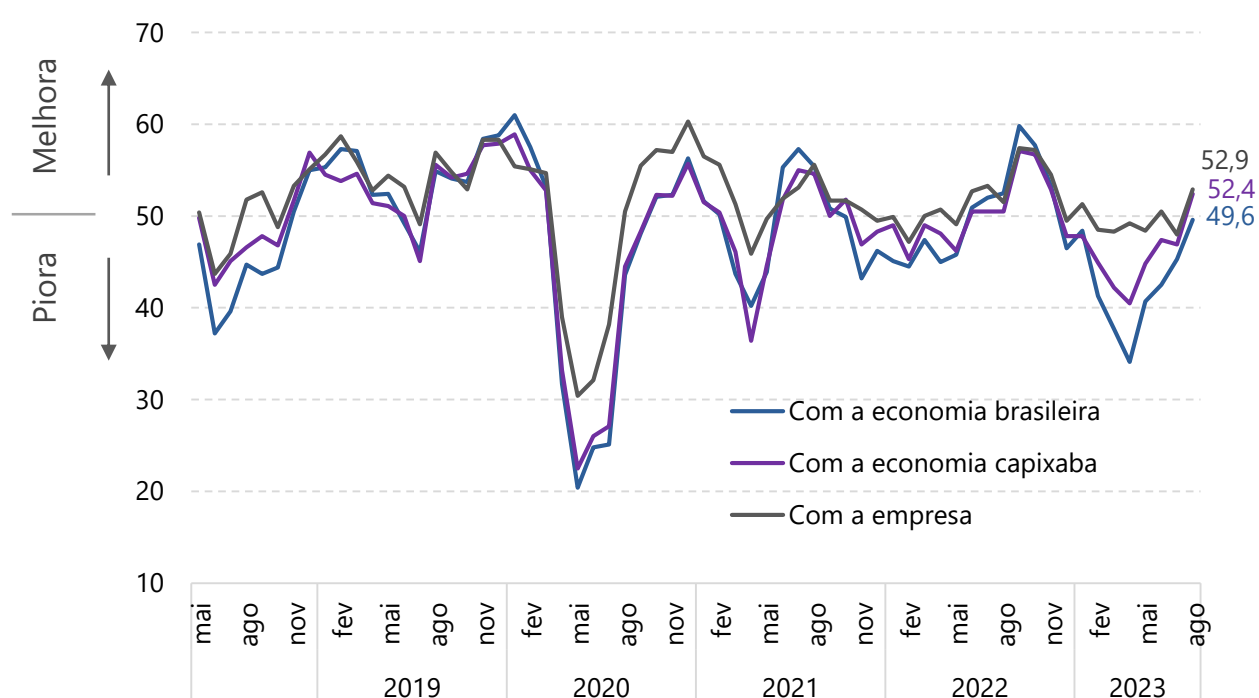




Os três indicadores de condições atuais apresentaram aumento em agosto de 2023. O indicador de condições atuais com a economia capixaba aumentou 5,5 pontos e registrou 52,4 pontos; e o indicador de condições atuais com a própria empresa cresceu 4,9 pontos, marcando 52,9 pontos. Ambos indicaram melhora de percepção dos industriais.

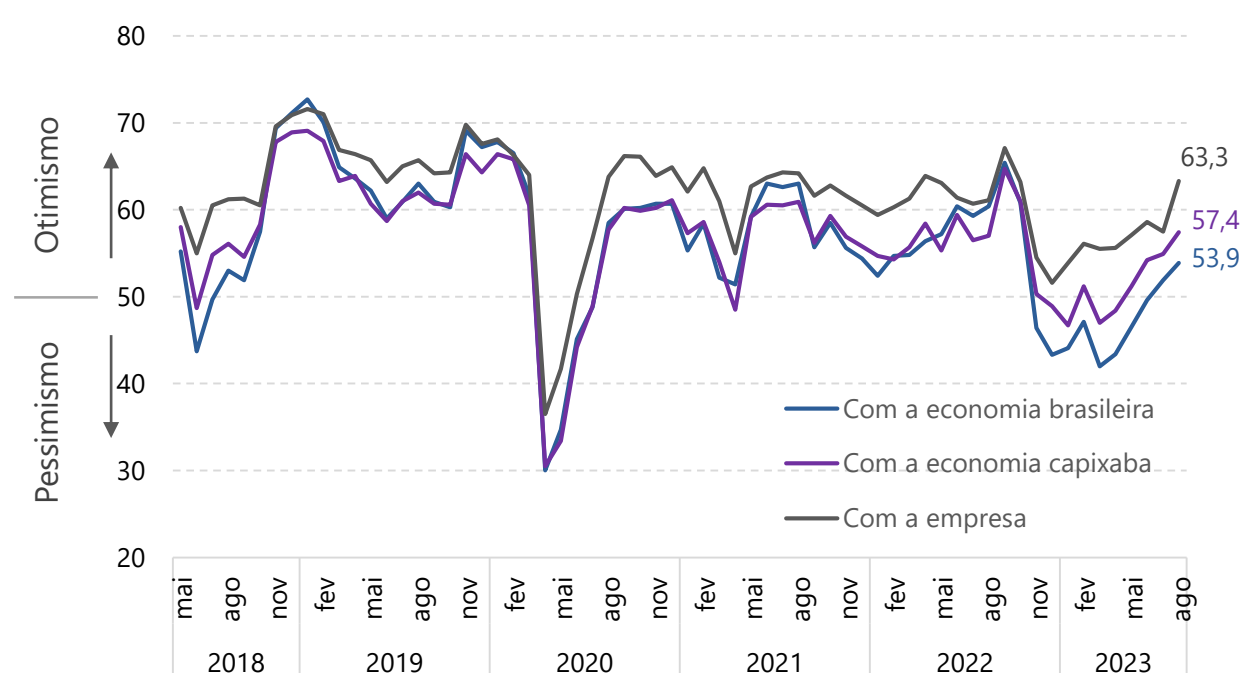
Apesar da alta, o indicador de condições para a economia brasileira permaneceu abaixo de 50,0 pontos, ainda que muito próximo (49,6 pontos), indicando que os industriais continuam com uma percepção de piora em relação à economia do país, ainda que menos disseminado (+4,3 pontos).

Gráfico 2 – Avaliação das Condições Atuais de Negócios pelos empresários do Espírito Santo Agosto de 2023



Fonte: Observatório da Indústria/Findes e CNI. Índice: 0 a 100 pontos. Valores acima de 50 pontos indicam melhora da situação corrente. Valores abaixo de 50 indicam piora da situação corrente.

Gráfico 3 – Expectativas dos empresários do Espírito Santo Agosto de 2023



Fonte: Observatório da Indústria/Findes e CNI. Índice: 0 a 100 pontos. Valores acima de 50 pontos indicam expectativa otimista. Valores abaixo de 50 indicam expectativa pessimista.

Quanto aos indicadores de expectativas, todos cresceram e se posicionaram acima de 50,0 pontos em agosto de 2023, indicando otimismo dos industriais para os próximos 6 meses.

O indicador de expectativas para a própria empresa se destacou ao aumentar 5,8 pontos e registrar 63,3 pontos. Já o indicador de expectativas para a economia capixaba cresceu 2,5 pontos e registrou 57,4 pontos. Por fim, o indicador de expectativas para a economia brasileira passou de 51,9 para 53,9 pontos, um aumento de 2,0 pontos.

Perfil da amostra ES: 67 empresas, sendo 16 pequeno porte, 32 médio porte e 19 grande porte.

Período de coleta: 01 a 09 de agosto de 2023.

Descrição do indicador: O Índice de Confiança do Empresário Industrial (ICEI) é um indicador mensal, elaborado em parceria com a Confederação Nacional da Indústria (CNI), que reflete a maneira pela qual os empresários avaliam as condições atuais e as expectativas para os próximos seis meses. Essas informações são em relação a economia brasileira, a economia estadual e às próprias empresas.



Acesse [portaldaindustria-es.com.br](http://portaldaindustria-es.com.br) ou leia QR Code pelo celular para encontrar mais produtos e estudos.

Gerência responsável: Gerência de Inteligência de Dados e Pesquisas

# observatório

da indústria

