



## Sondagem Indústria da Construção - ES

Publicação Observatório da Indústria

### UTILIZAÇÃO DA CAPACIDADE DE OPERAÇÃO (UCO) CAI PARA 68% EM JUNHO DE 2023

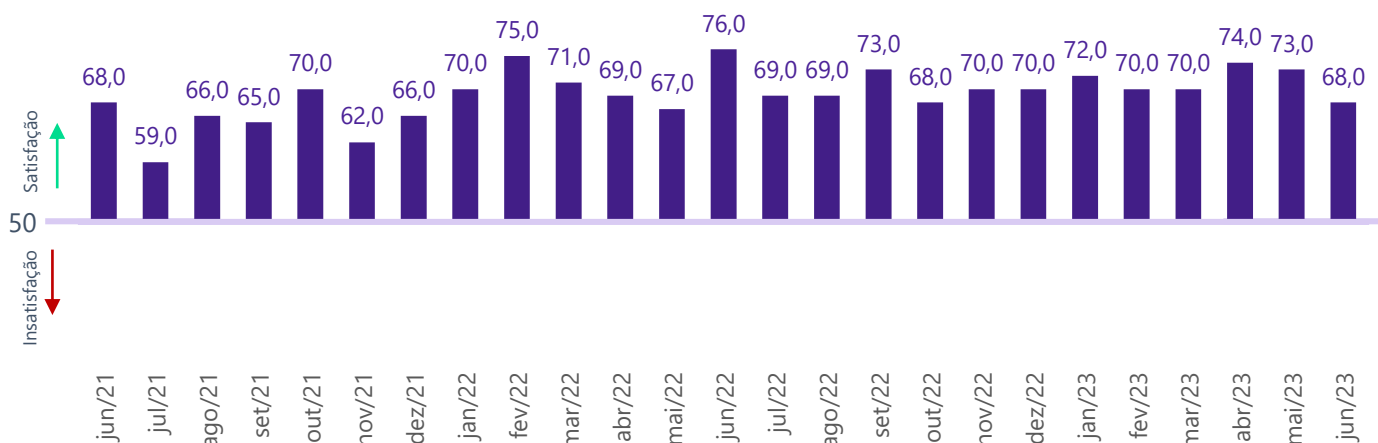
#### RESUMO

- Em junho de 2023 a pesquisa Sondagem Indústria da Construção para o Espírito Santo apontou ociosidade da Utilização da Capacidade de Operação (UCO), que caiu para 68% (-5,0 pontos percentuais).
- A pesquisa também mostrou queda de todos os demais indicadores de acompanhamento mensal, permanecendo acima da linha divisória de 50,0 pontos apenas o indicador de número de empregados, apontando expansão do número de empregados da indústria do setor, ainda que menos disseminado.
- No segundo trimestre de 2023, os indicadores de satisfação com a situação financeira e com o lucro

operacional recuaram e se mantiveram abaixo da linha divisória, o que mostra insatisfação dos industriais quando mencionado estes dois indicadores.

- Quanto aos problemas mais citados pelos industriais da construção, se posicionou no primeiro lugar do ranking a falta ou alto custo de trabalhador qualificado, assinalada por 42,9% dos empresários consultados. No primeiro trimestre, este problema ocupava a segunda posição.
- Todos os índices de expectativas para os próximos seis meses se mantiveram acima da linha divisória de 50,0 pontos em julho de 2023, indicando otimismo por parte dos industriais da construção.

Gráfico 1 – Evolução do índice de utilização da capacidade de operação (UCO)



Fonte: Observatório da Indústria/Findes e CNI.



Acesse [portaldaindustria-es.com.br](http://portaldaindustria-es.com.br) ou leia QR Code pelo celular para encontrar mais produtos e estudos.

Gerência responsável: Gerência de Inteligência de Dados e Pesquisas



## INDICADOR DE NÚMERO DE EMPREGADOS REDUZ NO SEGUNDO TRIMESTRE DE 2023, MAS SE MANTÉM ACIMA DOS 50 PONTOS

O índice de Utilização da Capacidade de Operação (UCO) da Pesquisa Sondagem Indústria da Construção apontou maior ociosidade das indústrias do setor ao recuar 5 pontos percentuais entre maio e junho de 2023. Apesar disso, ao marcar 68%, segue acima da sua média histórica (61%).

Todos os demais indicadores também caíram. Na passagem de maio para junho de 2023, o indicador de nível de atividade recuou 1,1 ponto, marcando 50,0 pontos e, com isso, o indicador passa a apontar estabilidade do nível de atividade da indústria da construção. Já o índice de atividade em relação ao usual apontou contração da atividade em relação ao usual ao se situar abaixo de 50,0 pontos (46,3 pontos) com a queda de 5,6 pontos no mês. Por sua vez, apesar da queda de 1,7 ponto, o indicador de número de empregados ainda apresenta expansão do número de

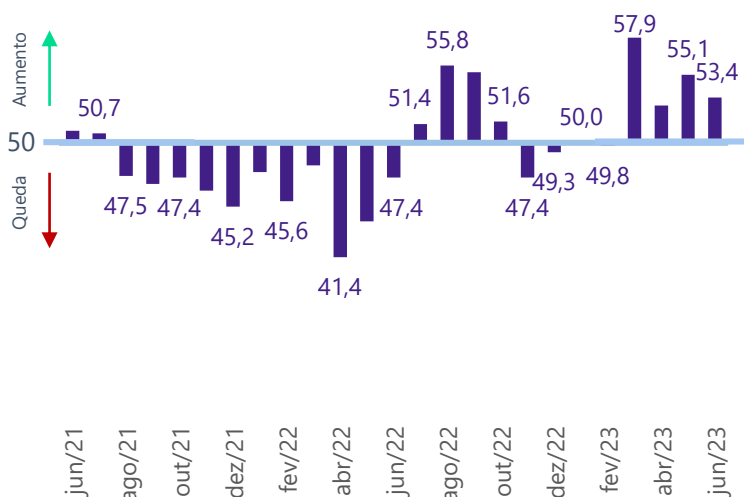
empregados da indústria do setor ao registrar 53,4 pontos (3,4 pontos acima da linha divisória), ainda que essa alta seja menos disseminada.

**Tabela 1 – Evolução mensal da indústria junho de 2023**

Indicador	jun/22	mai/23	jun/23
Nível de atividade	50,1	51,1	50,0
Nível de atividade em relação ao usual	41,9	51,9	46,3
Número de empregados	47,4	55,1	53,4
Utilização da Capacidade de Operação (UCO)	76,0	73,0	68,0

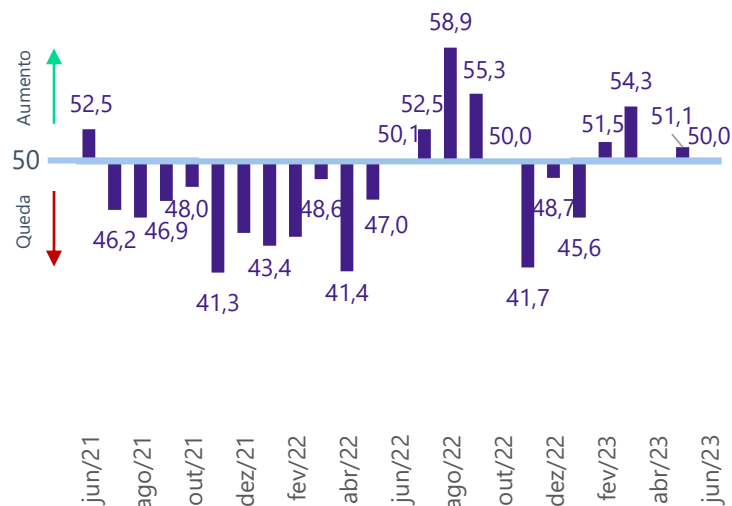
Legenda: índices abaixo de 50 pontos sinalizam contração; índices acima de 50 apontam expansão. (\*) Valor acima de 50 pontos indica acumulação de estoque acima do planejado.  
Fonte: Observatório da Indústria/Findes e CNI.

**Gráfico 2 – Evolução do índice de número de empregados**



Fonte: Observatório da Indústria/Findes e CNI.

**Gráfico 3 – Evolução do índice de nível de atividade**



Fonte: Observatório da Indústria/Findes e CNI.



Acesse [portaldaindustria-es.com.br](http://portaldaindustria-es.com.br) ou leia QR Code pelo celular para encontrar mais produtos e estudos.

Gerência responsável: Gerência de Inteligência de Dados e Pesquisas

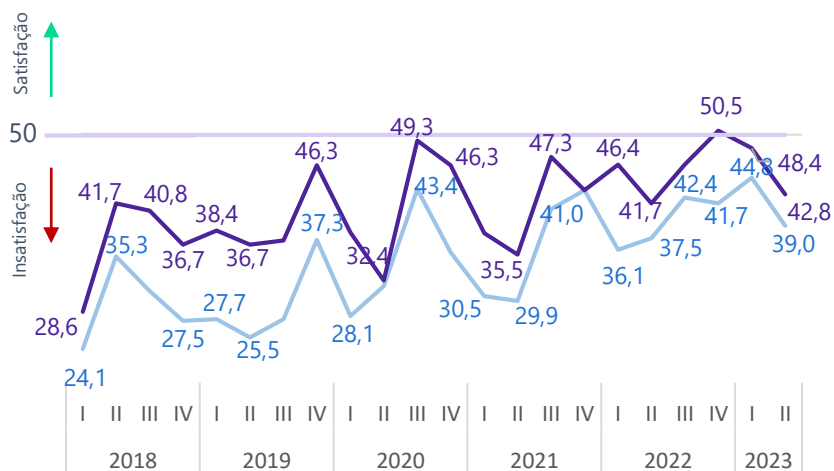


## COM QUEDA NA MARGEM DE LUCRO OPERACIONAL NO SEGUNDO TRIMESTRE DE 2023, INDICADOR ATINGE 39 PONTOS

No segundo trimestre de 2023, os indicadores de satisfação com a situação financeira e de satisfação com o lucro operacional registraram queda e se mantiveram abaixo da linha divisória de 50,0 pontos, apontando insatisfação dos industriais da construção consultados com a situação financeira e com o lucro operacional de suas empresas.

O índice de satisfação com o lucro operacional caiu 5,8 pontos na passagem do primeiro para o segundo trimestre e registrou 39,0 pontos; e o índice de satisfação com a situação financeira recuou 5,6 pontos e marcou 42,8 pontos.

**Gráfico 4 – Índices de satisfação com a situação financeira e com o lucro operacional\***

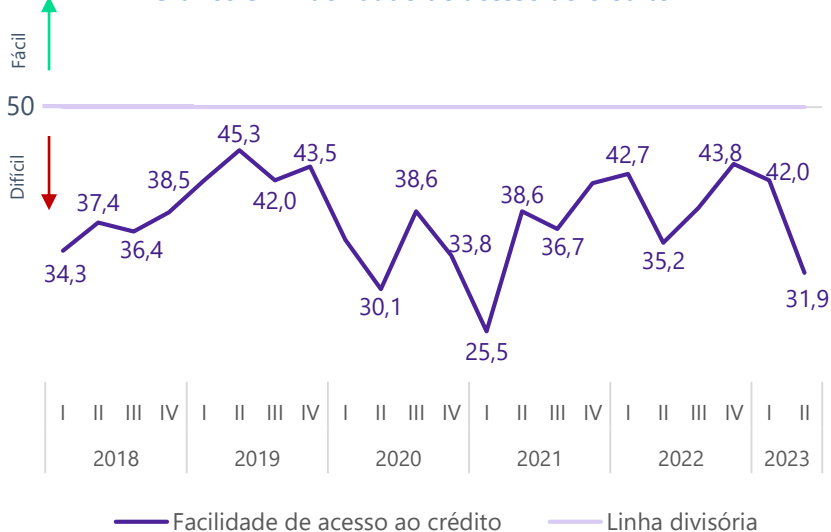


— Lucro operacional — Situação Financeira — Linha divisória  
\*Índices variam de 0 a 100 pontos. Valores acima de 50 pontos indicam satisfação.  
Fonte: Observatório da Indústria/Findes e CNI.

## ACESSO AO CRÉDITO SE TORNA MAIS DIFÍCIL

No segundo trimestre de 2023, cresceu a dificuldade de acesso ao crédito pelos industriais do setor da construção consultados. No trimestre, o indicador de acesso ao crédito sofreu uma forte queda de 10,1 pontos em relação ao trimestre imediatamente anterior e se distanciou da linha divisória de 50,0 pontos, que separa facilidade de dificuldade, ao marcar 31,9 pontos.

**Gráfico 5 – Facilidade de acesso ao crédito\***



— Facilidade de acesso ao crédito — Linha divisória  
\*Índices variam de 0 a 100 pontos. Valores acima de 50 pontos indicam facilidade no acesso ao crédito.  
Fonte: Observatório da Indústria/Findes e CNI.



Acesse [portaldaindustria-es.com.br](http://portaldaindustria-es.com.br) ou leia QR Code pelo celular para encontrar mais produtos e estudos.

Gerência responsável: Gerência de Inteligência de Dados e Pesquisas



## FALTA OU ALTO CUSTO DE TRABALHADOR QUALIFICADO É O PRINCIPAL PROBLEMA ENFRENTADO PELA INDÚSTRIA DA CONSTRUÇÃO CAPIXABA NO 2º TRIMESTRE DE 2023

No ranking de problemas mais enfrentados pela indústria da construção do Espírito Santo no segundo trimestre de 2023, ficou em primeiro lugar a falta ou alto custo de trabalhador qualificado, ao ser citada por 42,9% dos empresários consultados. No trimestre imediatamente anterior, este problema ocupou o segundo lugar.

No segundo trimestre, ocuparam o segundo lugar a burocracia excessiva e a falta ou alto custo da mão de obra não qualificada, ambas assinaladas por 35,7% dos industriais da construção.

Já a inadimplência dos clientes, antes em 10º lugar, passou a ocupar o quarto lugar de problemas mais citados, citada por 28,6% dos empresários.

Por fim, no ranking dos cinco problemas mais apontados pelos industriais do setor, ocupou a quinta posição os problemas da taxa de juros elevadas e a elevada carga tributária, ambas indicadas por 21,4% dos industriais.

Já no Brasil, assim como no trimestre imediatamente anterior, manteve-se em primeiro lugar no ranking o problema da taxa de juros elevadas, neste trimestre relatada por 40,7% dos industriais da construção. Na sequência, ocupou em segundo e terceiro lugar os problemas da elevada carga tributária (28,3%) e a burocracia excessiva (26,4%), respectivamente.

**Gráfico 6 – Principais problemas enfrentados pela indústria no 2º trimestre de 2023\***  
Percentual (%)



\*Na pesquisa é solicitado que o empresário marque até três itens que constituíram problemas reais para a sua empresa. Desta forma, o percentual representa a frequência de assinalações.

(1) Informalidade, contrabando, dumping, etc.;

(2) Estrada, infraestrutura, portuária, etc.

Fonte: Observatório da Indústria/FinDES e CNI.



Acesse [portaldaindustria-es.com.br](http://portaldaindustria-es.com.br) ou leia QR Code pelo celular para encontrar mais produtos e estudos.

Gerência responsável: Gerência de Inteligência de Dados e Pesquisas



## EM JULHO DE 2023, EXPECTATIVAS PARA OS PRÓXIMOS 6 MESES CONTINUAM OTIMISTAS

Na passagem de junho para julho de 2023, três dos quatro indicadores de expectativas aumentaram, porém todos permaneceram acima da linha divisória de 50,0 pontos, indicando otimismo dos industriais da construção para os próximos 6 meses.

O indicador de nível de atividade subiu 2,9 pontos e marcou 57,2 pontos. O índice de compras de insumos e matéria-prima aumentou 5,9 pontos e registrou 59,1 pontos. O índice de número de empregados cresceu 1,4 ponto e marcou 55,7 pontos. Já o índice de novos empreendimentos registrou 53,8 pontos, 1,4 ponto a menos que no mês anterior, porém permaneceu acima de 50,0 pontos, indicando otimismo, ainda que menos disseminado.

Por sua vez, o índice de intenção de investimento passou a indicar menor propensão a investir do industrial da

construção ao cair 8,1 pontos na passagem de junho para julho de 2023, registrando 47,7 pontos.

**Tabela 2 – Índices de expectativas para Indústria da Construção**

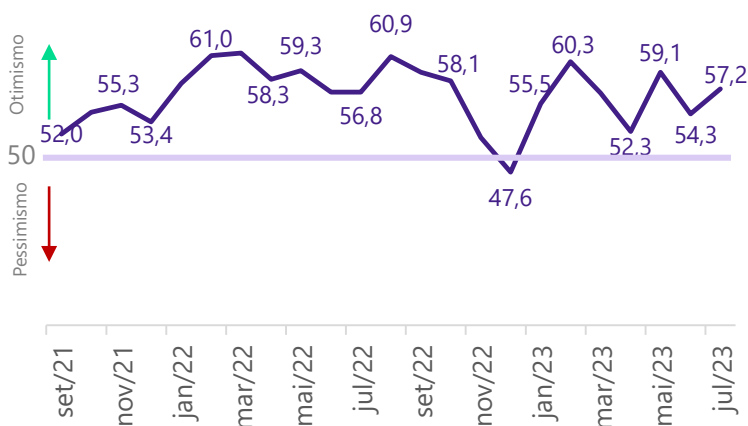
Indicador	jul/22	jun/23	jul/23
Nível de atividade	56,8	54,3	57,2
Compra de matéria-prima	55,4	53,2	59,1
Novos empreendimentos e serviços	56,8	55,2	53,8
Número de empregados	53,9	54,3	55,7
Investimento	54,5	55,8	47,7

Legenda: valores acima de 50 pontos indicam expectativas de crescimento.

(\*) Quanto maior o índice, maior a propensão a investir da indústria.

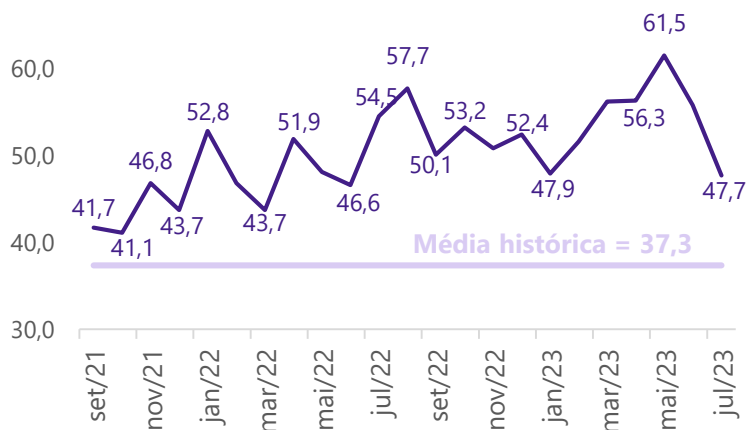
Fonte: Observatório da Indústria/Findes e CNI.

**Gráfico 7 – Índice de expectativa de nível de atividade**



Fonte: Observatório da Indústria/Findes e CNI.

**Gráfico 8 – Índice de Intenção de investimento na indústria da Construção do Espírito Santo**



Fonte: Observatório da Indústria/Findes e CNI.



Acesse [portaldaindustria-es.com.br](http://portaldaindustria-es.com.br) ou leia QR Code pelo celular para encontrar mais produtos e estudos.

Gerência responsável: Gerência de Inteligência de Dados e Pesquisas

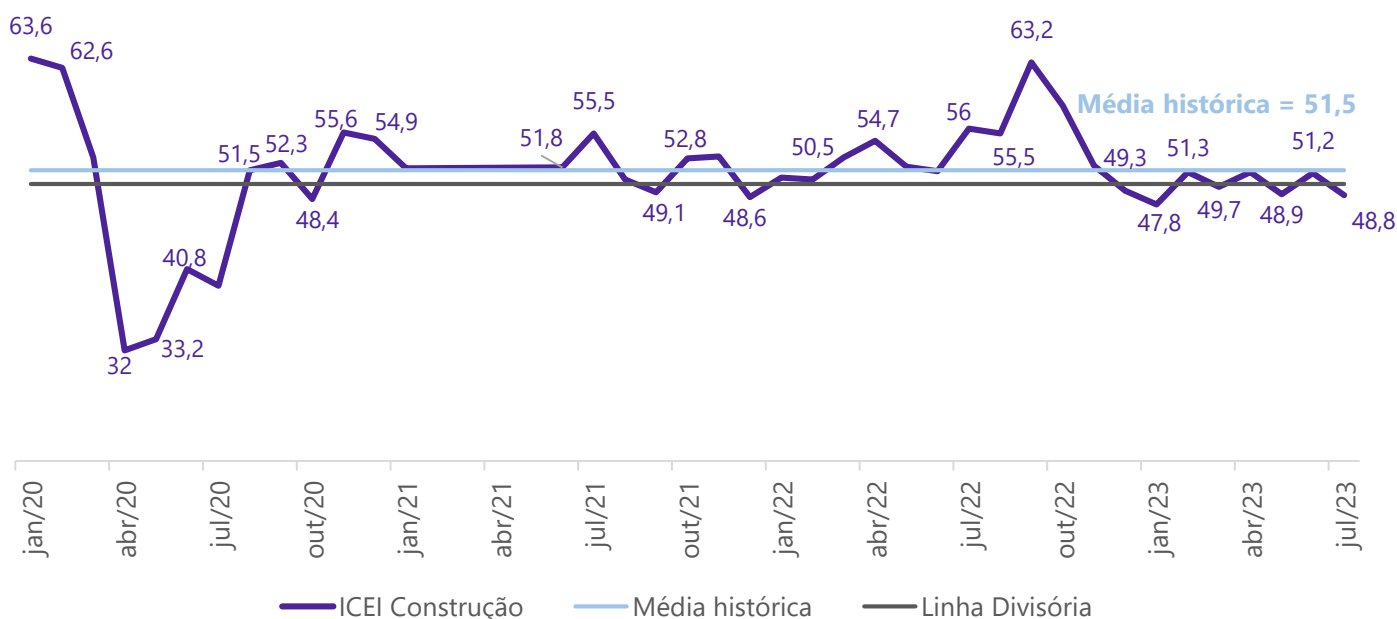


## ICEI-CONSTRUÇÃO PASSA A INDICAR FALTA DE CONFIANÇA DOS EMPRESÁRIOS DA CONSTRUÇÃO CAPIXABAS AO CAIR PARA 48,8 PONTOS EM JULHO DE 2023

O Índice de Confiança do Empresário da Construção (ICEI - Construção) do Espírito Santo recuou 2,4 pontos na passagem de junho para julho de 2023 e registrou 48,8 pontos.

Ao cruzar a linha divisória de 50,0 pontos, passa a indicar falta de confiança do industrial da construção. Além disso, o indicador se distanciou também de sua média histórica (51,5 pontos).

Gráfico 9 – Índice de Confiança do Empresário da Construção do Espírito Santo



Índice de 0 a 100 pontos. Valores acima de 50 pontos indicam confiança do empresário.

Fonte: Observatório da Indústria/Findes e CNI.

### INFORMAÇÕES DA PESQUISA

Perfil da Amostra: 15 empresas, sendo 4 pequeno porte, 11 médio e grande porte.

Período de coleta: 01 a 13 de julho de 2023.

**Resumo metodológico:** A sondagem compreende as empresas cuja atividade econômica principal enquadra-se como indústria da construção de acordo com a Classificação Nacional de Atividade Econômica – versão 2.0, com no mínimo 10 empregados e que constam no Cadastro de Estabelecimentos Empregadores do Ministério da Economia. A metodologia de geração da amostra é da Amostragem Probabilística de Proporções. Para as unidades da federação, considera-se os portes das empresas e adota-se um nível e confiança de 80% e margem de erro de 15%.



Acesse [portaldaindustria-es.com.br](http://portaldaindustria-es.com.br) ou leia QR Code pelo celular para encontrar mais produtos e estudos.

Gerência responsável: Gerência de Inteligência de Dados e Pesquisas