



ICEI-ES RECUA EM JULHO DE 2023, MAS CONTINUA INDICANDO CONFIANÇA DO EMPRESÁRIO INDUSTRIAL AO REGISTRAR 53,2 PONTOS

O Índice de Confiança do Empresário Industrial do Espírito Santo (ICEI-ES) registrou queda de 0,6 ponto entre junho e julho de 2023, atingindo 53,2 pontos. Apesar desse recuo, o indicador se mantém acima da linha divisória dos 50 pontos, revelando confiança por parte do empresário industrial capixaba.

O recuo do ICEI-ES em julho decorreu, em maior parte, pela retração de 1,3 ponto do indicador de condições atuais, que se manteve na região de falta de confiança. O

indicador de expectativas também recuou (-0,2 ponto), mas permaneceu indicando otimismo para os próximos 6 meses. Para ambos indicadores, o recuo acontece em função, principalmente, da avaliação mais negativa para as empresas.

O ICEI nacional registrou 51,1 pontos em julho e aumentou 0,7 ponto em relação a junho. O aumento distancia ainda mais o indicador da linha divisória dos 50 pontos, mostrando uma maior confiança do industrial.

Termômetro do ICEI-ES

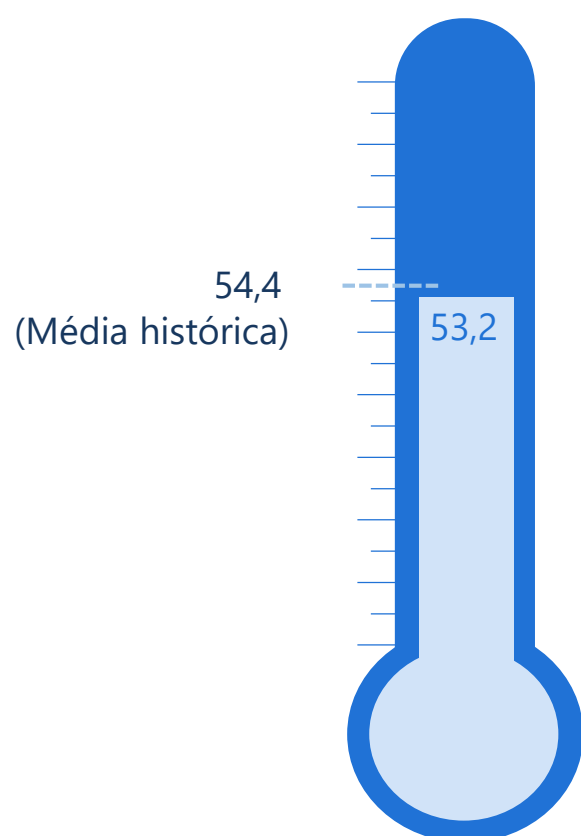
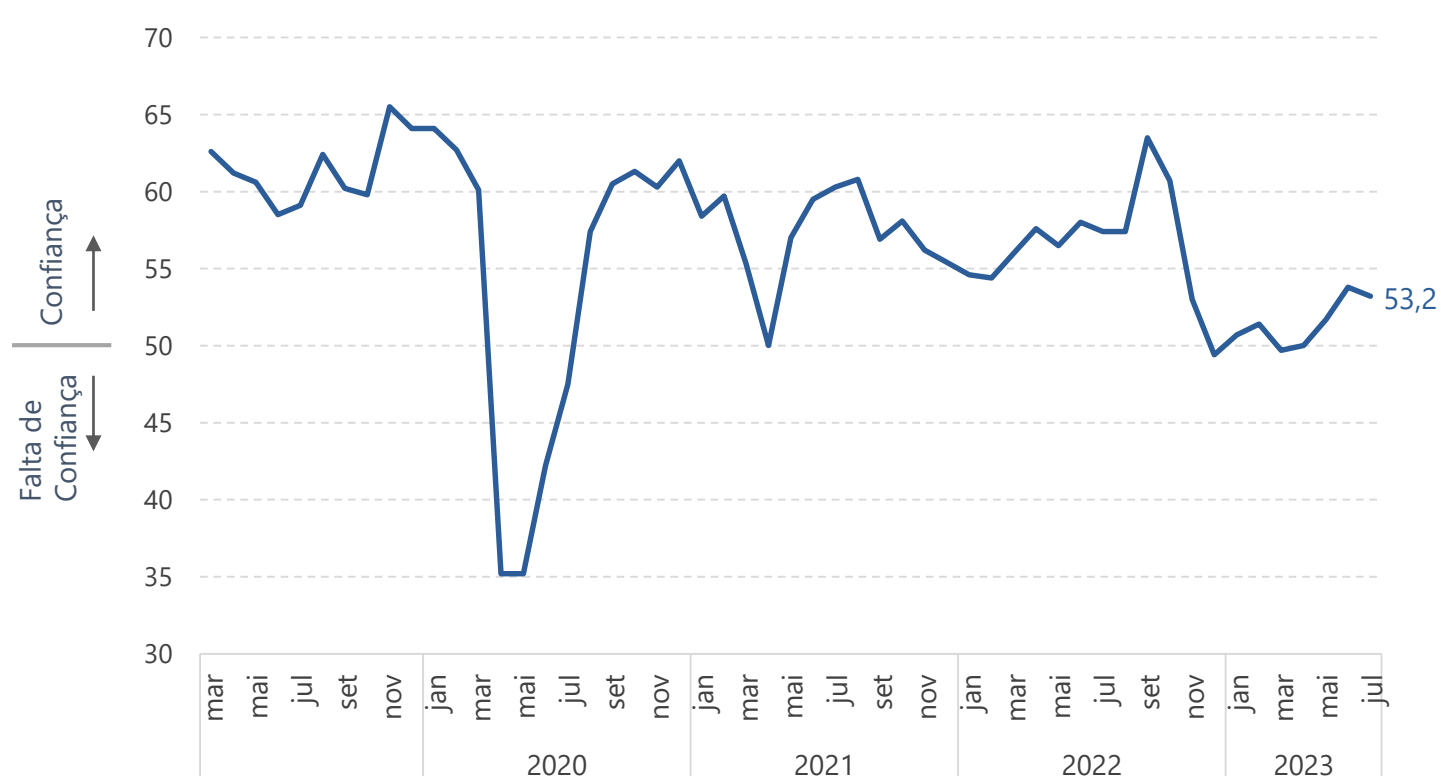


Gráfico 1 – Índice de Confiança do Empresário Industrial (ICEI)



Fonte: Observatório da Indústria/Findes e CNI.
Índice: 0 a 100 pontos. Valores acima de 50 pontos indicam confiança dos empresários.



Acesse portaldaindustria-es.com.br ou leia QR Code pelo celular para encontrar mais produtos e estudos.

Gerência responsável: Gerência de Inteligência de Dados e Pesquisas



MESMO RECUANDO EM JULHO, INDICADOR DE EXPECTATIVAS CONTINUA INDICANDO OTIMISMO DOS INDUSTRIAIS

O indicador de expectativas para os próximos seis meses apresentou um leve recuo de 0,2 ponto entre junho e julho de 2023, registrando 56,2 pontos. Apesar da queda, o indicador permaneceu acima da linha divisória dos 50 pontos, que divide pessimismo de otimismo, indicando otimismo.

Em julho, o indicador de condições atuais atingiu 47,3 pontos após recuar 1,3 ponto em relação a junho. Com essa queda, o indicador se distanciou ainda mais da linha divisória dos 50 pontos, revelando que uma percepção de piora das condições correntes para negócios ainda mais disseminada que no mês anterior.

O ICEI é composto por dois indicadores, a saber: (i) Índice de Condições Atuais e (ii) Índice de Expectativas. O primeiro mede a percepção dos empresários em relação à situação atual de seus negócios. O segundo reflete a perspectiva do empresário em relação aos próximos seis meses. Ambos os indicadores captam a maneira pela qual o industrial avalia a economia do país, a economia estadual e da própria empresa.


Tabela 1 – Componentes do ICEI

Indicador	Espírito Santo			Brasil		
	jul/22	jun/23	jul/23	jul/22	jun/23	jul/23
ICEI	57,4	53,8	53,2	57,8	50,4	50,4
ICEI - Condições atuais	52,6	48,6	47,3	51,5	44,2	44,2
ICEI - Expectativas	59,8	56,4	56,2	61,0	53,5	53,5

Fonte: Observatório da Indústria/Findes e CNI.

Índice: 0 a 100 pontos. Valores acima de 50 pontos indicam situação melhor ou expectativa otimista.


Figura 1 – Índice de Condições Atuais do Espírito Santo – Julho de 2023



Fonte: Observatório da Indústria/Findes e CNI.

Índice: 0 a 100 pontos. Valores acima de 50 pontos indicam situação melhor.

Figura 2 – Índice de Expectativas do Espírito Santo – Julho de 2023



Fonte: Observatório da Indústria/Findes e CNI.

Índice: 0 a 100 pontos. Valores acima de 50 pontos indicam expectativa otimista.

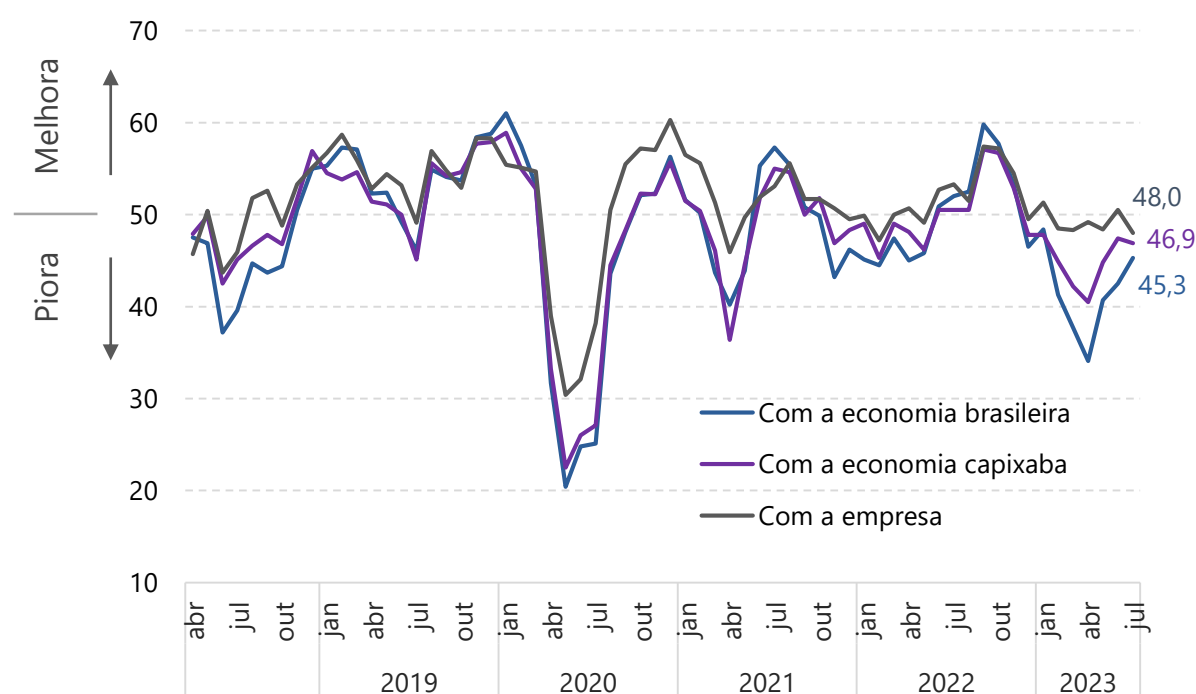




Em julho, os três componentes do indicador de condições se localizaram abaixo dos 50 pontos. O indicador de condições para a própria empresa, que registrava melhora em junho, recuou 2,5 pontos em julho e cruzou a linha divisória dos 50 pontos, passando a indicar piora ao marcar 48,0 pontos.

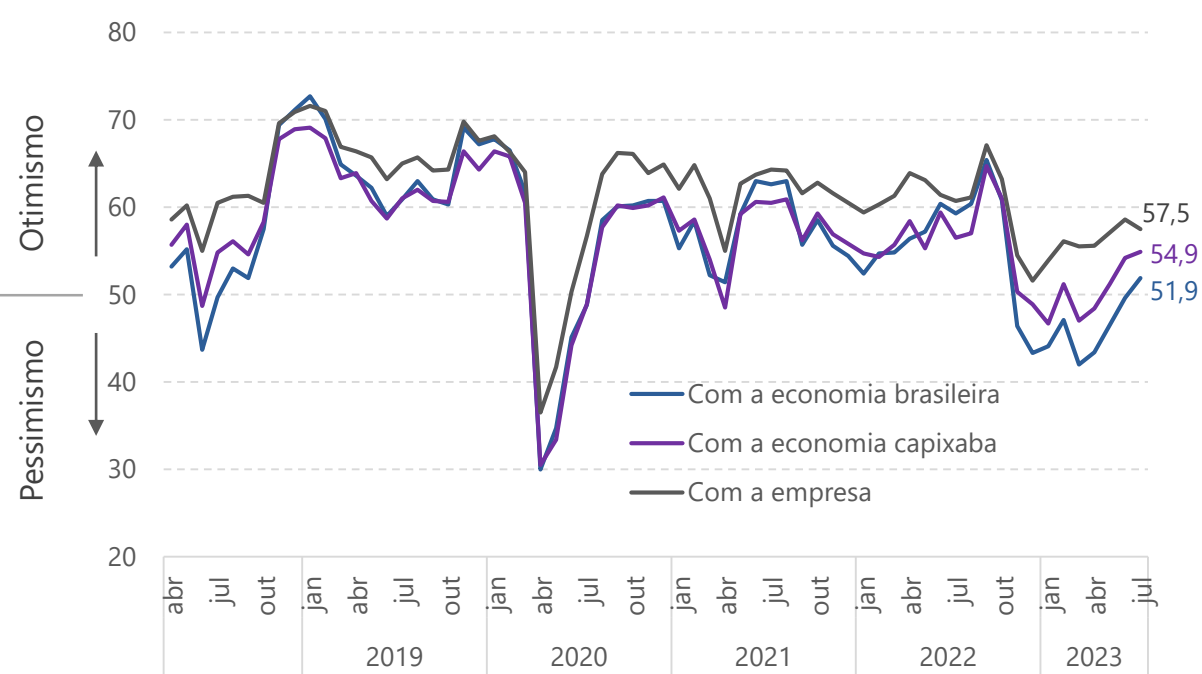
O indicador de condições para a economia capixaba atingiu 46,9 pontos em julho, com recuo de 0,5 ponto frente a junho. Já o indicador de condições para a economia brasileira foi o único que cresceu no período (+2,8 pontos), alcançando 45,3 pontos.

Gráfico 2 – Avaliação das Condições Atuais de Negócios pelos empresários do Espírito Santo
Julho de 2023



Fonte: Observatório da Indústria/Findes e CNI.
Índice: 0 a 100 pontos. Valores acima de 50 pontos indicam melhora da situação corrente. Valores abaixo de 50 indicam piora da situação corrente.

Gráfico 3 – Expectativas dos empresários do Espírito Santo
Julho de 2023



Fonte: Observatório da Indústria/Findes e CNI
Índice: 0 a 100 pontos. Valores acima de 50 pontos indicam expectativa otimista. Valores abaixo de 50 indicam expectativa pessimista

Todos os indicadores de expectativas para os próximos seis meses se posicionaram na região de otimismo em julho. O indicador de expectativas para a economia brasileira, que era o único que indicava pessimismo em junho, cresceu 2,3 pontos e passou a apontar otimismo quanto a economia brasileira ao registrar 51,9 pontos.

O indicador para a própria empresa, por sua vez, recuou 1,1 ponto entre junho e julho e registrou 57,5 pontos, mas continuou relevando otimismo. Nessa mesma base de comparação o indicador de expectativas para a economia capixaba cresceu 0,7 ponto e marcou 54,9 pontos.

Perfil da amostra ES: 78 empresas, sendo 22 pequeno porte, 35 médio porte e 21 grande porte.

Período de coleta: 01 a 11 de julho de 2023.

Descrição do indicador: O Índice de Confiança do Empresário Industrial (ICEI) é um indicador mensal, elaborado em parceria com a Confederação Nacional da Indústria (CNI), que reflete a maneira pela qual os empresários avaliam as condições atuais e as expectativas para os próximos seis meses. Essas informações são em relação a economia brasileira, a economia estadual e às próprias empresas.



Acesse portaldaindustria-es.com.br ou leia QR Code pelo celular para encontrar mais produtos e estudos.

Gerência responsável: Gerência de Inteligência de Dados e Pesquisas

observatório da indústria



POR VOCÊ. PELA INDÚSTRIA. PELO ESPÍRITO SANTO.



@observatoriodaindust
riaes



@Observ_Ind_ES



www.portaldaindustria-
es.com.br