



ICEI-ES AVANÇA E ATINGE 50,0 PONTOS EM ABRIL DE 2023

O Índice de Confiança do Empresário Industrial Capixaba (ICEI) aumentou 0,3 ponto na passagem de março para abril de 2023 e, ao se posicionar na linha divisória de 50,0 pontos, passa a demonstrar melhora na confiança do empresário industrial.

A leve alta do índice de confiança do industrial capixaba é explicada pelas expectativas mais otimistas para o futuro próximo, já que, em abril, o indicador de

expectativas cresceu 0,6 ponto em comparação com março. Por sua vez, o indicador de condições atuais registrou leve queda de 0,2 ponto.

Para o Brasil, o ICEI apresentou queda de 1,1 ponto, passando de 49,9 pontos em março para 48,8 pontos em abril. Por permanecer abaixo da linha divisória, o indicador revela falta de confiança dos empresários industriais brasileiros.

Termômetro do ICEI-ES

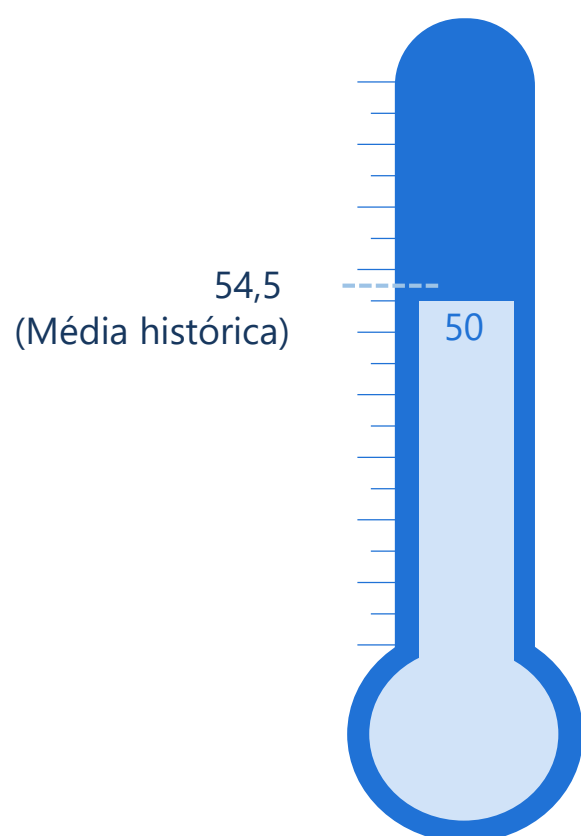
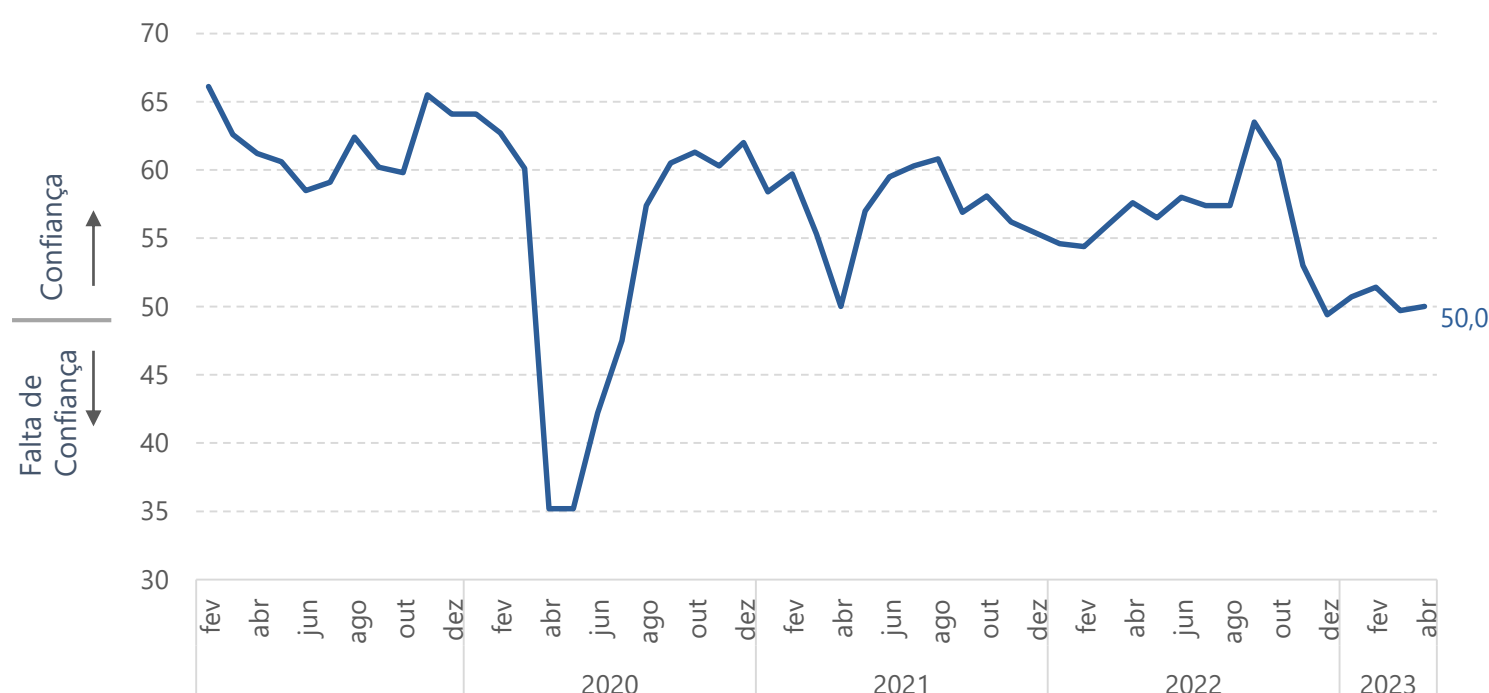


Gráfico 1 – Índice de Confiança do Empresário Industrial (ICEI)



Fonte: Observatório da Indústria/Findes e CNI.
Índice: 0 a 100 pontos. Valores acima de 50 pontos indicam confiança dos empresários.



Acesse portaldaindustria-es.com.br ou leia QR Code pelo celular para encontrar mais produtos e estudos.

Gerência responsável: Gerência de Inteligência de Dados e Pesquisas



EXPECTATIVAS DOS INDUSTRIAIS CAPIXABAS SEGUEM OTIMISTAS EM ABRIL

O índice de expectativas foi positivo em abril, ao aumentar 0,6 ponto, e marcar 52,4 pontos, permanecendo acima da linha divisória de 50,0 pontos. Esse resultado indica que os industriais capixabas continuam com perspectivas otimistas para os próximos 6 meses.

Por sua vez, o índice de condições atuais caiu pelo terceiro mês consecutivo, revelando que os empresários continuam com percepções negativas sobre a situação atual dos negócios. No mês de abril, o indicador apresentou leve recuo de 0,2 ponto e registrou 45,3 pontos.

O ICEI é composto por dois indicadores, a saber: (i) Índice de Condições Atuais e (ii) Índice de Expectativas. O primeiro mede a percepção dos empresários em relação à situação atual de seus negócios. O segundo reflete a perspectiva do empresário em relação aos próximos seis meses. Ambos os indicadores captam a maneira pela qual o industrial avalia a economia do país, a economia estadual e da própria empresa.


Tabela 1 – Componentes do ICEI

Indicador	Espírito Santo			Brasil		
	abr/22	mar/23	abr/23	abr/22	mar/23	abr/23
ICEI	57,6	49,7	50,0	56,8	49,9	48,8
ICEI - Condições atuais	49,3	45,5	45,3	49,9	44,2	42,5
ICEI - Expectativas	61,7	51,8	52,4	60,2	52,7	51,9

Fonte: Observatório da Indústria/Findes e CNI.

Índice: 0 a 100 pontos. Valores acima de 50 pontos indicam situação melhor ou expectativa otimista.


Figura 1 – Índice de Condições Atuais do Espírito Santo – Abril de 2023



Fonte: Observatório da Indústria/Findes e CNI.

Índice: 0 a 100 pontos. Valores acima de 50 pontos indicam situação melhor.

Figura 2 – Índice de Expectativas do Espírito Santo – Abril de 2023



Fonte: Observatório da Indústria/Findes e CNI.

Índice: 0 a 100 pontos. Valores acima de 50 pontos indicam expectativa otimista.

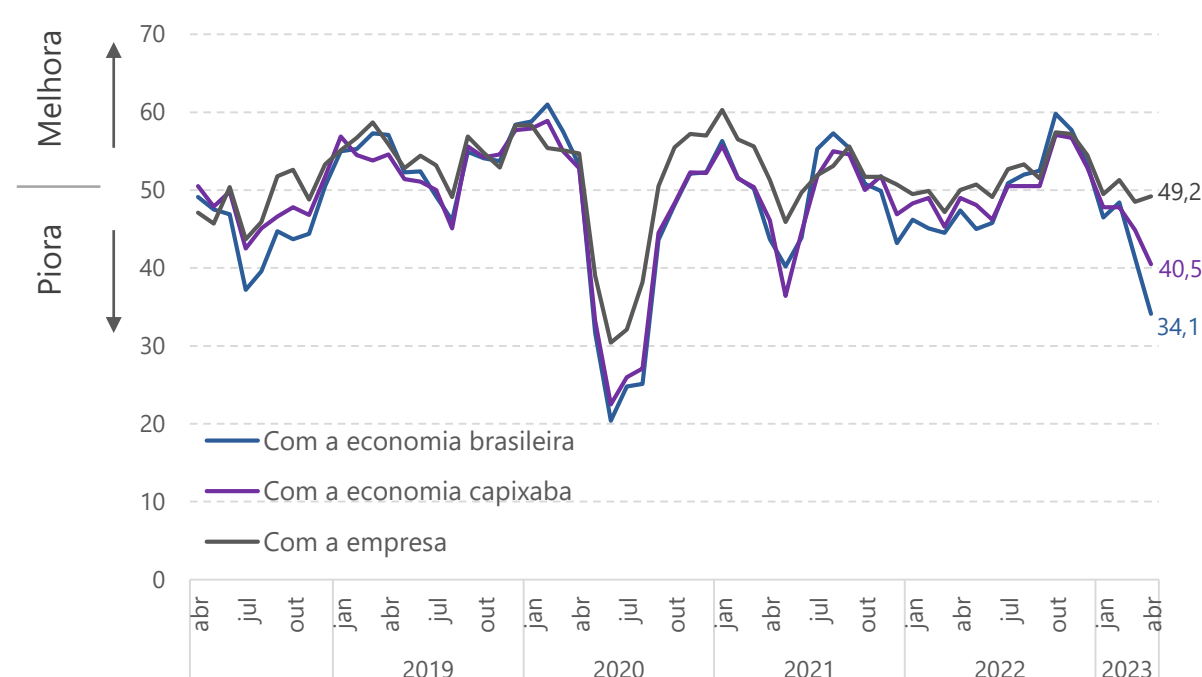




Em abril de 2023, dois dos três indicadores de condições atuais recuaram, porém todos permaneceram abaixo de 50,0 pontos, indicando uma percepção de piora na situação atual dos negócios pelos industriais.

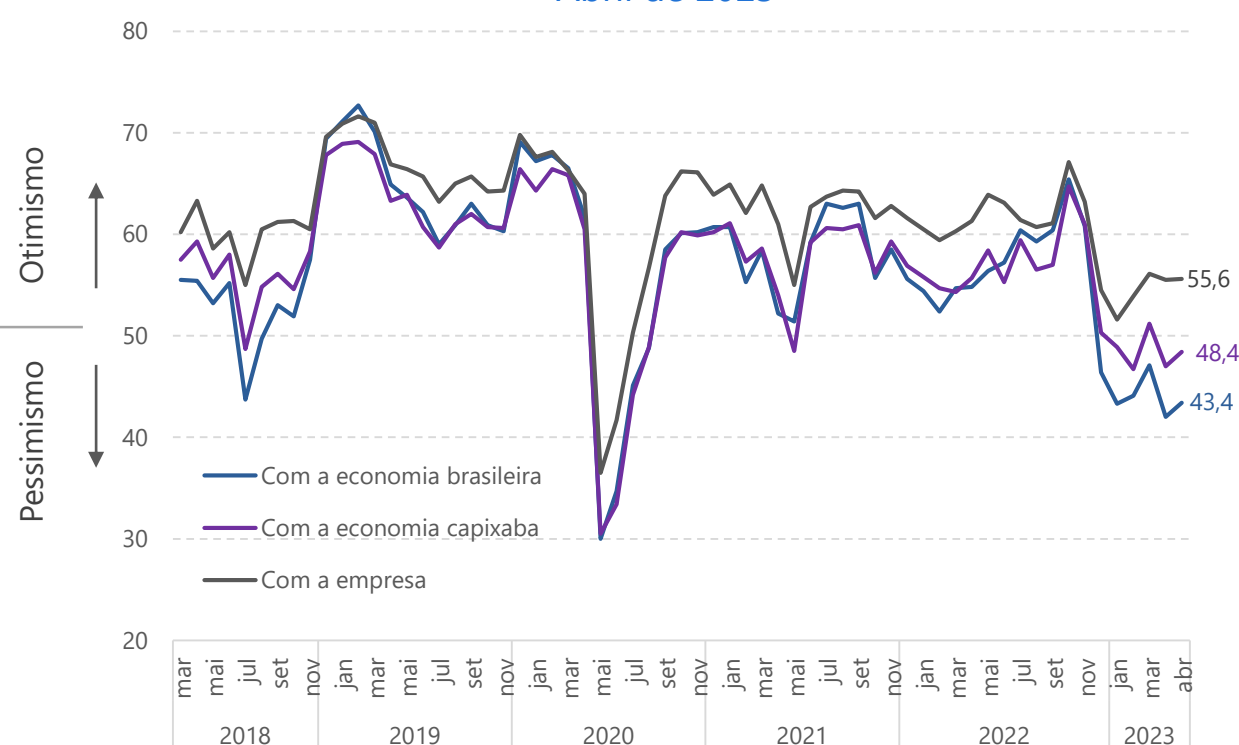
O índice de condições atuais relativo à economia brasileira caiu 3,6 pontos e marcou 34,1 pontos, o menor resultado desde julho de 2020. O índice de condições atuais relativo à economia capixaba recuou 1,7 pontos e registrou 40,5 pontos. Por sua vez, o indicador de condições atuais para a própria empresa cresceu 0,9 ponto e se aproximou da linha divisória ao marcar 49,2 pontos.

Gráfico 2 – Avaliação das Condições Atuais de Negócios pelos empresários do Espírito Santo
Abril de 2023



Fonte: Observatório da Indústria/Findes e CNI.
Índice: 0 a 100 pontos. Valores acima de 50 pontos indicam melhora da situação corrente. Valores abaixo de 50 indicam piora da situação corrente.

Gráfico 3 – Expectativas dos empresários do Espírito Santo
Abril de 2023



Fonte: Observatório da Indústria/Findes e CNI
Índice: 0 a 100 pontos. Valores acima de 50 pontos indicam expectativa otimista. Valores abaixo de 50 indicam expectativa pessimista

Por sua vez, todos os três indicadores de expectativas cresceram em abril de 2023. O índice de expectativas com a própria empresa registrou 55,6 pontos ao aumentar 0,1 ponto na passagem de março para abril, indicando que o empresário industrial está otimista com a economia da própria empresa para os próximos 6 meses.

Em contrapartida, apesar de aumentarem (ambos em 1,4 ponto), os indicadores de expectativa com a economia capixaba e com a economia brasileira permaneceram abaixo de 50,0 pontos (48,4 e 43,4 pontos, respectivamente), indicando percepções pessimistas para o futuro próximo para esses indicadores.

Perfil da amostra ES: 94 empresas, sendo 29 pequeno porte, 40 médio porte e 25 grande porte.

Período de coleta: 03 a 14 de abril de 2023.

Descrição do indicador: O Índice de Confiança do Empresário Industrial (ICEI) é um indicador mensal, elaborado em parceria com a Confederação Nacional da Indústria (CNI), que reflete a maneira pela qual os empresários avaliam as condições atuais e as expectativas para os próximos seis meses. Essas informações são em relação a economia brasileira, a economia estadual e às próprias empresas.



Acesse portaldaindustria-es.com.br ou leia QR Code pelo celular para encontrar mais produtos e estudos.

Gerência responsável: Gerência de Inteligência de Dados e Pesquisas

observatório

da indústria



POR VOCÊ. PELA INDÚSTRIA. PELO ESPÍRITO SANTO.



@observatoriodaindustriaes



@Observ_Ind_ES



www.portaldaindustria-es.com.br