



COM 50,7 PONTOS, ICEI-ES INICIA 2023 INDICANDO CONFIANÇA DO INDUSTRIAL CAPIXABA

Na passagem de dezembro de 2022 para janeiro de 2023, o Índice de Confiança do Empresário Industrial Capixaba (ICEI) aumentou 1,3 ponto e atingiu 50,7 pontos. Este crescimento revela uma melhora no otimismo dos empresários industriais capixabas e, ao cruzar a linha divisória de 50,0 pontos, também passa a indicar confiança.

Este aumento do índice de confiança foi motivado pelo comportamento de seus componentes. O índice de condições atuais aumentou 1,5 ponto, revelando

melhora da percepção dos empresários sobre a situação atual dos negócios, e o índice de expectativas aumentou 1,3 ponto, indicando maior otimismo para o futuro próximo.

O ICEI no Brasil, por sua vez, recuou. Em janeiro de 2023, o indicador do país passou de 50,8 para 48,6 pontos, uma queda de 2,2 pontos. Este resultado indica piora na percepção dos empresários industriais brasileiros, que passou de confiança para falta de confiança, ao cruzar a linha divisória.

Termômetro do ICEI-ES

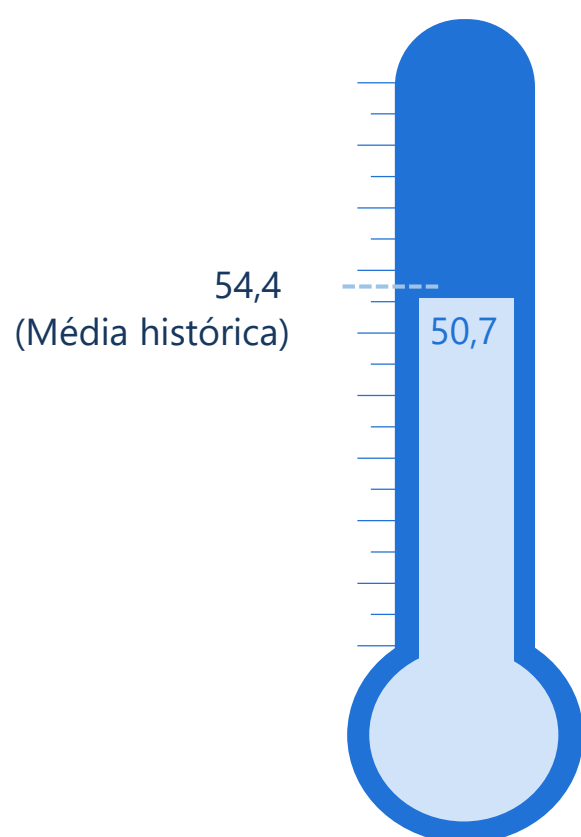
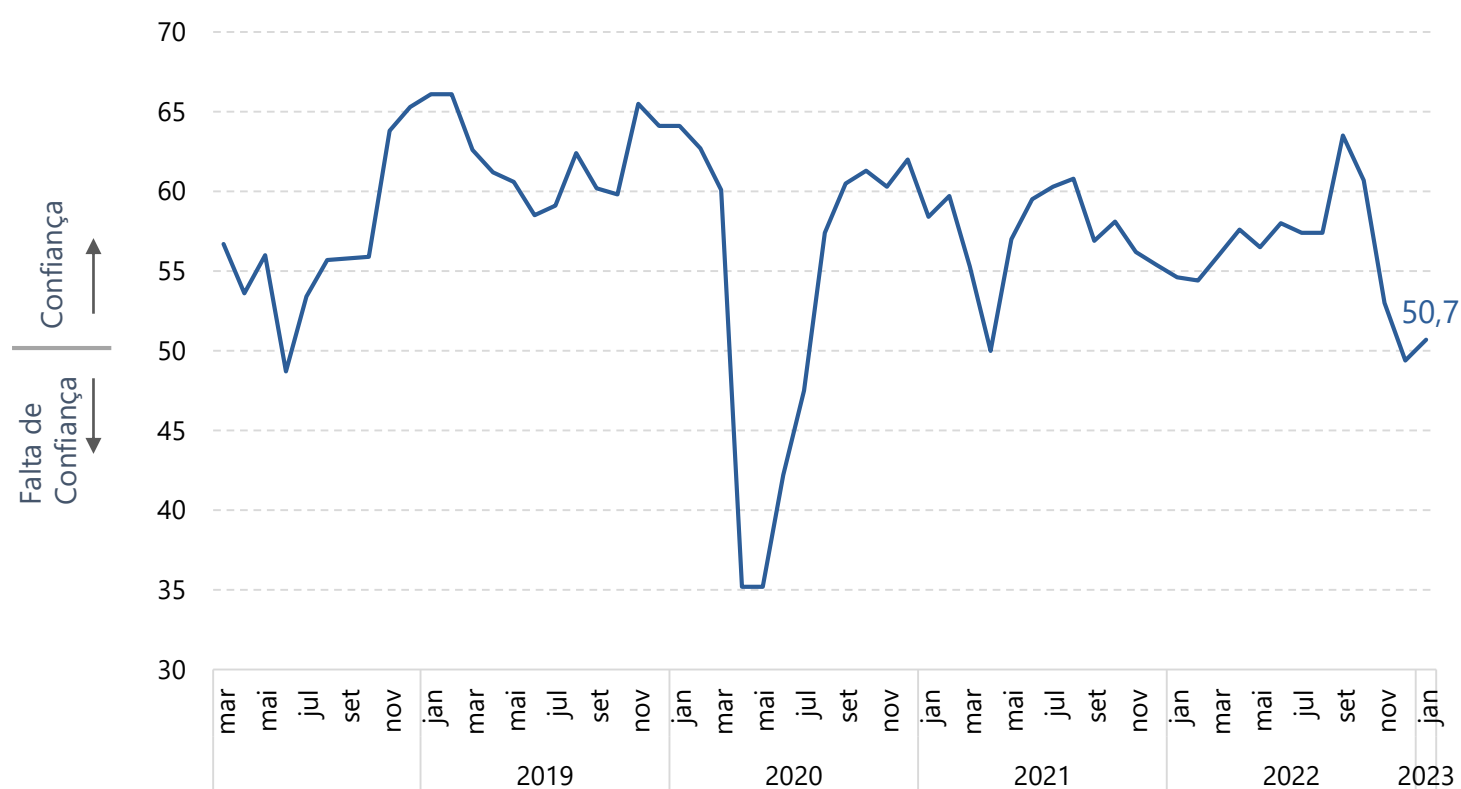


Gráfico 1 – Índice de Confiança do Empresário Industrial (ICEI)



Fonte: Ideies/Findes e CNI.

Índice: 0 a 100 pontos. Valores acima de 50 pontos indicam confiança dos empresários.



Acesse portaldaindustria-es.com.br ou leia QR Code pelo celular para encontrar mais produtos e estudos.

Gerência responsável: Gerência de Inteligência de Dados e Pesquisas



EXPECTATIVAS DOS EMPRESÁRIOS AUMENTAM EM JANEIRO DE 2023

Os indicadores de condições atuais e expectativas aumentaram em janeiro de 2023, no Espírito Santo. O índice de condições atuais passou de 48,7 para 50,2 pontos, um crescimento de 1,5 ponto em comparação com o mês anterior. Já o índice de expectativas registrou 51,0 pontos, um aumento de 1,3 ponto.

Ambos indicadores tiveram resultados acima de 50,0 pontos, indicando confiança mais disseminada dos empresários capixabas sobre a situação atual dos negócios, e expectativas positivas para os próximos 6 meses.

O ICEI é composto por dois indicadores, a saber: (i) Índice de Condições Atuais e (ii) Índice de Expectativas. O primeiro mede a percepção dos empresários em relação à situação atual de seus negócios. O segundo reflete a perspectiva do empresário em relação aos próximos seis meses. Ambos os indicadores captam a maneira pela qual o industrial avalia a economia do país, a economia estadual e da própria empresa.


Tabela 1 – Componentes do ICEI

Indicador	Espírito Santo			Brasil		
	jan/22	dez/22	jan/23	jan/22	dez/22	jan/23
ICEI	54,6	49,4	50,7	56,0	50,8	48,6
ICEI - Condições atuais	49,0	48,7	50,2	49,6	50,3	48,3
ICEI - Expectativas	57,4	49,7	51,0	59,2	51,0	48,8

Fonte: Ideies/Findes e CNI.

Índice: 0 a 100 pontos. Valores acima de 50 pontos indicam situação melhor ou expectativa otimista.


Figura 1 – Índice de Condições Atuais do Espírito Santo – janeiro de 2023



Fonte: Ideies/Findes e CNI.

Índice: 0 a 100 pontos. Valores acima de 50 pontos indicam situação melhor.

Figura 2 – Índice de Expectativas do Espírito Santo – Janeiro de 2023



Fonte: Ideies/Findes e CNI.

Índice: 0 a 100 pontos. Valores acima de 50 pontos indicam expectativa otimista.

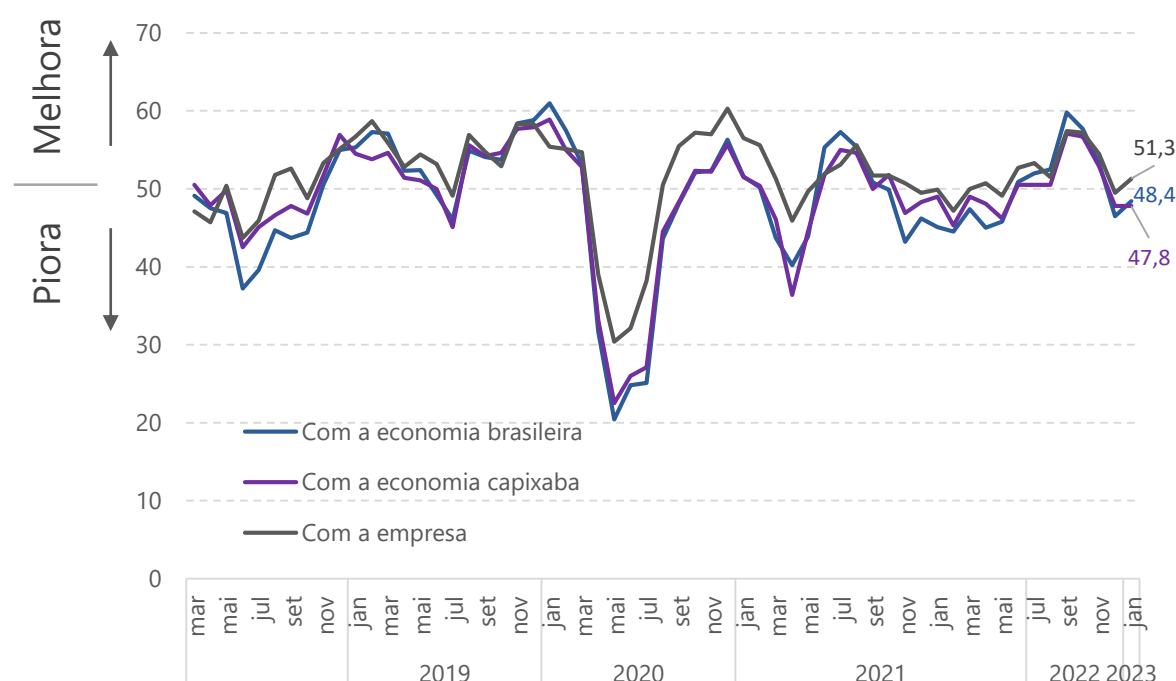




Em janeiro de 2023, dois dos três indicadores de condições atuais aumentaram em comparação com dezembro.

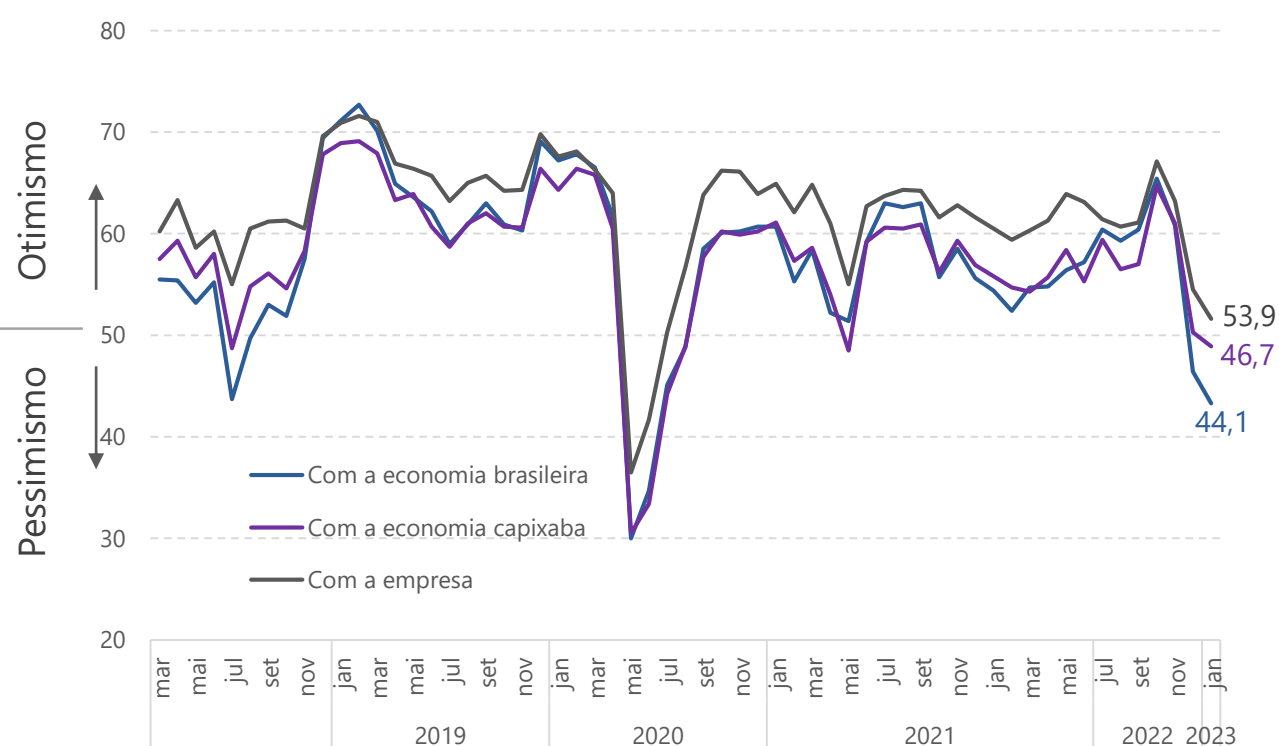
O empresário industrial capixaba se mostrou confiante com a própria empresa, uma vez que este indicador passou de 49,5 para 51,3 pontos. Por sua vez, os índices de condições atuais relativo à economia brasileira e o índice de condições atuais em relação à economia capixaba, permaneceram apontando para falta de confiança, ao registrarem 48,4 e 47,8 pontos, respectivamente.

Gráfico 2 – Avaliação das Condições Atuais de Negócios pelos empresários do Espírito Santo
Janeiro de 2023



Fonte: Ideies/Findes e CNI.
Índice: 0 a 100 pontos. Valores acima de 50 pontos indicam melhora da situação corrente. Valores abaixo de 50 indicam piora da situação corrente.

Gráfico 3 – Expectativas dos empresários do Espírito Santo
Janeiro de 2023



Fonte: Ideies/Findes e CNI
Índice: 0 a 100 pontos. Valores acima de 50 pontos indicam expectativa otimista. Valores abaixo de 50 indicam expectativa pessimista

No que se refere aos indicadores de expectativas, em janeiro de 2023 aumentaram o índice de expectativas para a própria empresa (+2,3 pontos), que registrou 53,9 pontos, indicando otimismo para o futuro próximo, e o índice de expectativas com a economia brasileira (+0,8 ponto), que marcou 44,1 pontos, mas apontou, ainda, para pessimismo para os próximos 6 meses ao permanecer abaixo da linha divisória de 50,0 pontos.

Registrou queda o índice de expectativas com a economia capixaba (-2,2 pontos), que marcou 46,7 pontos, refletindo em expectativas pessimistas para o futuro próximo.

Perfil da amostra ES: 87 empresas, sendo 28 pequeno porte, 38 médio porte e 21 grande porte.

Período de coleta: 01 a 13 de janeiro de 2023.

Descrição do indicador: O Índice de Confiança do Empresário Industrial (ICEI) é um indicador mensal, elaborado em parceria com a Confederação Nacional da Indústria (CNI), que reflete a maneira pela qual os empresários avaliam as condições atuais e as expectativas para os próximos seis meses. Essas informações são em relação a economia brasileira, a economia estadual e às próprias empresas.



observatório

da indústria



POR VOCÊ. PELA INDÚSTRIA. PELO ESPÍRITO SANTO.



@observatoriodaindustriaes



@Observ_Ind_ES



www.portaldaindustria-es.com.br