



Sondagem Industrial - ES

Publicação Observatório da Indústria

PRINCIPAL PROBLEMA ENFRENTADO PELA INDÚSTRIA CAPIXABA CONTINUA SENDO A FALTA OU ALTO CUSTO DE MATÉRIA-PRIMA NO TERCEIRO TRIMESTRE DE 2022

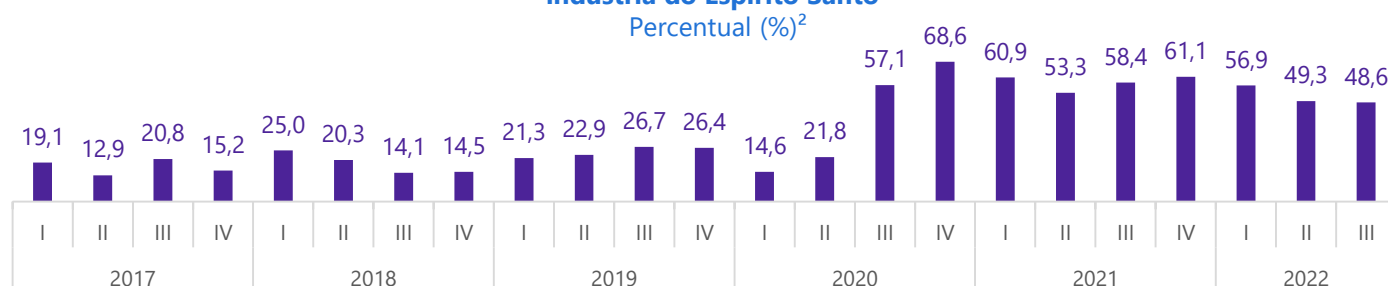
RESUMO

- A Pesquisa Sondagem Industrial para o Espírito Santo, de setembro de 2022, mostrou queda nos estoques, estabilidade do volume de produção industrial, e aumento do número de empregados.
- Na análise do terceiro trimestre de 2022, no que se refere ao acesso ao crédito, os empresários capixabas relataram menor dificuldade, com avanço do indicador em comparação com o trimestre anterior.
- O índice de satisfação com a margem de lucro operacional também aumentou, porém se manteve abaixo da linha divisória de 50 pontos, sinalizando insatisfação dos empresários capixabas com o lucro operacional de suas empresas. Por sua vez, a

satisfação dos industriais capixabas com a situação financeira se mostrou positiva, ao apresentar alta no índice e permanecer acima da linha divisória no terceiro trimestre de 2022.

- Quanto aos principais problemas relatados pelos industriais capixabas, a falta ou alto custo da matéria-prima liderou o ranking mais uma vez e foi citado por 48,6% das indústrias pesquisadas no terceiro trimestre.
- Em outubro de 2022, todos os indicadores de expectativas para a indústria capixaba aumentaram em relação a setembro e permaneceram acima da linha divisória de 50 pontos, demonstrando otimismo. Por outro lado, o indicador de intenção de investimento caiu, indicando menos propensão do empresário capixaba em investir.

Gráfico 1 – Importância de “Falta ou alto custo da matéria-prima” entre os principais problemas enfrentados pela indústria do Espírito Santo¹



¹A resposta “Falta ou alto custo da matéria prima” é um dos 18 problemas pesquisados junto ao empresário industrial no trimestre de referência. Os principais problemas dos empresários brasileiros e, especificamente, capixaba podem ser visto no gráfico 6, página 4.

²Na pesquisa é solicitado que o empresário marque até três itens que constituíram problemas reais para a sua empresa. Desta forma, o percentual representa a frequência de assinalações.

Fonte: Ideies/Findes e CNI.



Acesse portaldaindustria-es.com.br ou leia QR Code pelo celular para encontrar mais produtos e estudos.

Gerência responsável: Gerência de Inteligência de Dados e Pesquisas



NÍVEL DE ESTOQUES REGISTRA QUEDA EM SETEMBRO DE 2022

No mês de setembro de 2022, o indicador de volume de produção caiu 1,5 pontos em comparação com o mês anterior e registrou 50 pontos. Índices acima de 50 pontos sinalizam expansão e, abaixo de 50, sinalizam contração. Neste caso, por ficar exatamente na linha divisória de 50 pontos, o indicador sinalizou estabilidade da produção industrial.

Por sua vez, o indicador de evolução do número de empregados apresentou alta de 0,9 ponto comparado a agosto de 2022 e registrou 52,7 pontos, indicando aumento no número de empregados na indústria capixaba.

O índice de evolução dos estoques caiu 5,4 pontos de agosto para setembro de 2022 e ficou abaixo da linha divisória ao marcar 49,4 pontos, sinalizando uma queda nos estoques. Por outro lado, o índice de nível de

estoque efetivo em relação ao planejado cresceu 0,2 ponto frente a agosto e registrou 52,4 pontos, indicando que os estoques observados ficaram acima do desejado pela indústria.

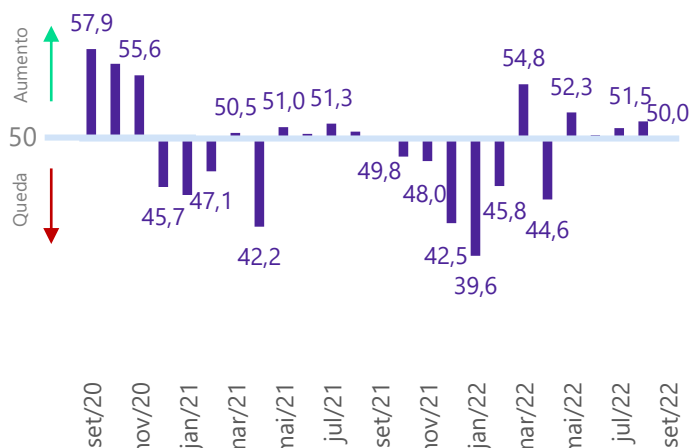
Tabela 1 – Evolução mensal da indústria setembro de 2022

Indicador	set/21	ago/22	set/22
Volume de produção	49,8	51,5	50,0
Número de empregados	53,7	51,8	52,7
Evolução dos estoques	53	54,6	49,4
Estoque efetivo-planejado*	52,5	52,2	52,4

Legenda: índices abaixo de 50 pontos sinalizam contração; índices acima de 50 apontam expansão. (*) Valor acima de 50 pontos indica acumulação de estoque acima do planejado.

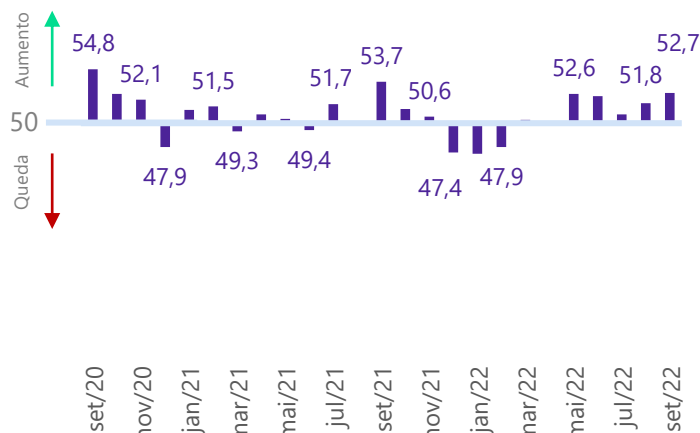
Fonte: Ideies/Findes e CNI.

Gráfico 2 – Evolução índice de volume de produção



Fonte: Ideies/Findes e CNI.

Gráfico 3 – Evolução do índice de número de empregados



Fonte: Ideies/Findes e CNI.



Acesse portaldaindustria-es.com.br ou leia QR Code pelo celular para encontrar mais produtos e estudos.

Gerência responsável: Gerência de Inteligência de Dados e Pesquisas

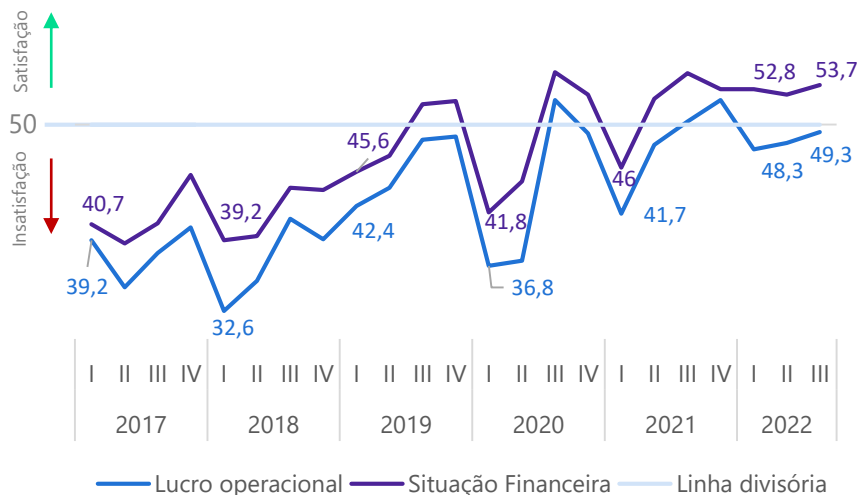


INDUSTRIAS CAPIXABAS REPORTAM MENOS DIFICULDADE DE ACESSO A CRÉDITO NO TERCEIRO TRIMESTRE DE 2022

No terceiro trimestre de 2022, a satisfação das empresas capixabas com a situação financeira se mostrou positiva com o alcance de 53,7 pontos do indicador, um aumento de 0,9 ponto em relação ao trimestre anterior.

Por sua vez, apesar do índice de satisfação com a margem de lucro operacional também ter aumentado (+1,0 ponto) em comparação com o trimestre anterior, ainda permaneceu abaixo da linha divisória de 50 pontos ao registrar 49,3 pontos, sinalizando insatisfação dos empresários capixabas em relação ao lucro operacional de suas empresas.

Gráfico 4 – Índices de satisfação com a situação financeira e com o lucro operacional*

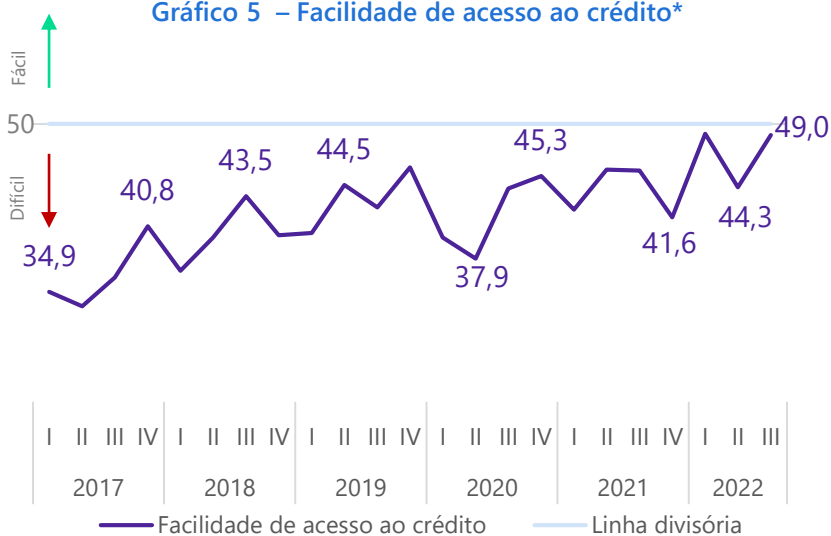


*Índices variam de 0 a 100 pontos. Valores acima de 50 pontos indicam satisfação.
Fonte: Ideies/Findes e CNI.

ACESSO AO CRÉDITO SE TORNA MENOS DIFÍCIL

O acesso ao crédito aos industriais capixabas se mostrou menos difícil no terceiro trimestre de 2022, após o índice aumentar 4,7 pontos em relação ao trimestre anterior e se aproximar da linha divisória de 50 pontos, marcando 49,0 pontos. Além disso, o índice permaneceu 9,0 pontos acima de sua média histórica (40,0 pontos).

Gráfico 5 – Facilidade de acesso ao crédito*



*Índices variam de 0 a 100 pontos. Valores acima de 50 pontos indicam facilidade no acesso ao crédito.
Fonte: Ideies/Findes e CNI.



Acesse portaldaindustria-es.com.br ou leia QR Code pelo celular para encontrar mais produtos e estudos.

Gerência responsável: Gerência de Inteligência de Dados e Pesquisas



NO TERCEIRO TRIMESTRE DE 2022, O MAIOR PROBLEMA ENFRENTADO PELA INDÚSTRIA CAPIXABA CONTINUA SENDO A FALTA OU ALTO CUSTO DA MATÉRIA PRIMA

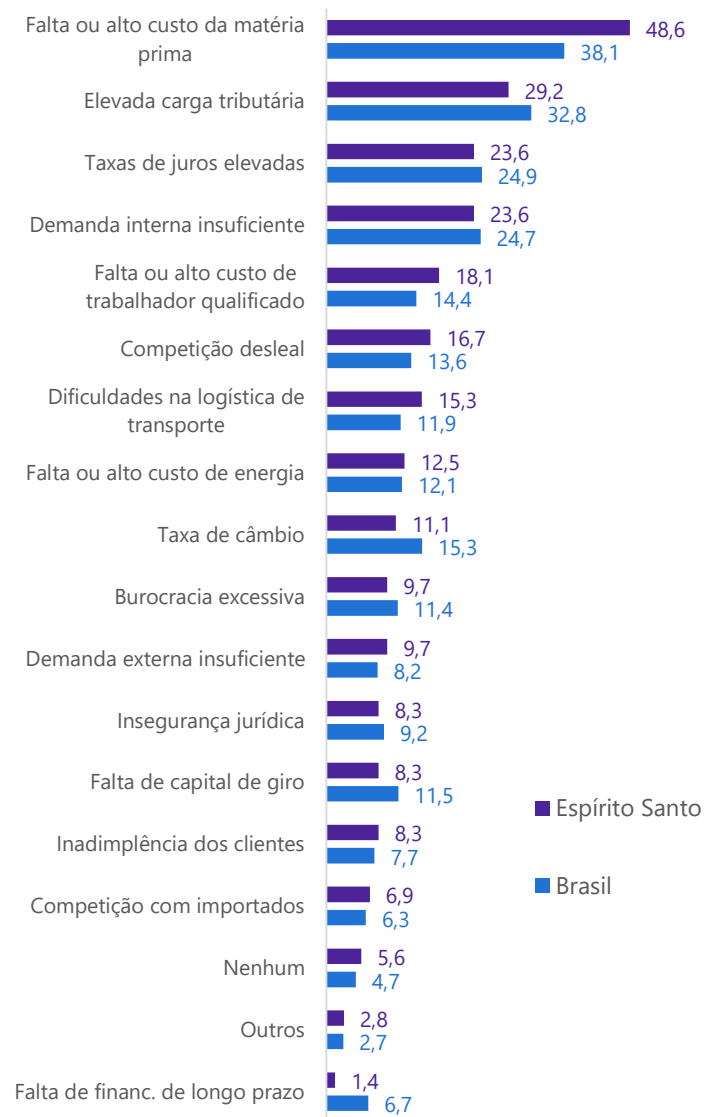
A falta ou alto custo dos insumos empregados na indústria do Espírito Santo se manteve como principal problema enfrentado pela indústria capixaba no terceiro trimestre de 2022. Este problema foi relatado por 48,6% dos empresários industriais do estado. Por liderar o ranking, o percentual indica que as indústrias capixabas permanecem com dificuldade para adquirir insumos e, portanto, atender sua demanda final.

A competição desleal, segundo problema mais relatado no segundo trimestre de 2022, caiu para a sexta posição do ranking no terceiro trimestre e deu lugar para a elevada carga tributária, assinalada por 29,2% das empresas pesquisadas. Em seguida, as taxas de juros elevadas e a demanda interna insuficiente foram citadas por 23,6% dos industriais, passando ambas a ocuparem a terceira posição do ranking.

Na quinta posição ficou a falta ou alto custo de trabalhador qualificado que, no trimestre anterior, ocupava a sétima posição. No terceiro trimestre de 2022, este problema foi mencionado por 18,1% dos industriais capixabas. Completando a lista dos problemas mais enfrentados pela indústria, a competição desleal foi relatada por 16,7% das empresas industriais pesquisadas.

Para o Brasil, a falta ou alto custo da matéria-prima também se manteve como principal problema (38,1%). Na sequência, a elevada carga tributária (32,8%) e a taxa de juros (24,9%) foram os problemas mais mencionados pelos industriais no segundo trimestre de 2022.

Gráfico 6 – Principais problemas enfrentados pela indústria no 3º trimestre de 2022*
Percentual (%)



*Na pesquisa é solicitado que o empresário marque até três itens que constituíram problemas reais para a sua empresa. Desta forma, o percentual representa a frequência de assinalações. (¹) Informalidade, contrabando, dumping, etc.; (²) Estrada, infraestrutura, portuária, etc.

Fonte: Ideies/Findes e CNI.



Acesse portaldaindustria-es.com.br ou leia QR Code pelo celular para encontrar mais produtos e estudos.

Gerência responsável: Gerência de Inteligência de Dados e Pesquisas



EXPECTATIVAS PARA OS PRÓXIMOS SEIS MESES MANTÊM OTIMISMO

Em outubro de 2022, todos os indicadores de expectativas para a indústria capixaba registraram aumento em relação a setembro e permaneceram acima da linha divisória de 50 pontos, indicando otimismo.

O indicador de expectativas de demanda por produtos cresceu 1,9 ponto e registrou 58,1 pontos. O indicador de expectativas para o número de empregados aumentou 0,3 ponto e atingiu 52,8 pontos. O indicador de compra de matéria-prima cresceu 0,5 ponto e marcou 55,6 pontos. Já o indicador de expectativas em relação às exportações cresceu 3,5 pontos e registrou 52,3 pontos.

Por sua vez, o indicador de intenção de investimento caiu 3,8 pontos entre setembro e outubro de 2022, atingindo 58,8 pontos, indicando que o empresário capixaba se

mostra menos propenso a investir na indústria, quando comparado ao mês anterior. Apesar disso, o índice se mantém acima da sua média histórica (52,2 pontos).

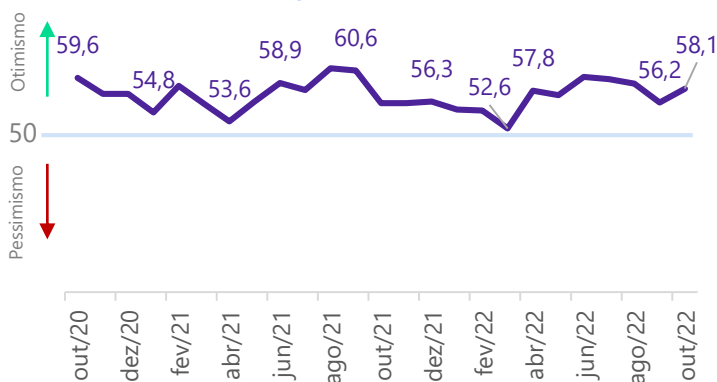
Tabela 2 – Expectativas para os próximos seis meses

Indicador	out/21	set/22	out/22
Demanda por produtos	56,1	56,2	58,1
Número de empregados	52,4	52,5	52,8
Compra de matéria-prima	54,1	55,1	55,6
Exportação	56,4	48,8	52,3
Investimento*	60,8	62,6	58,8

Legenda: valores acima de 50 pontos indicam expectativas de crescimento. (*) Quanto maior o índice, maior a propensão a investir da indústria.

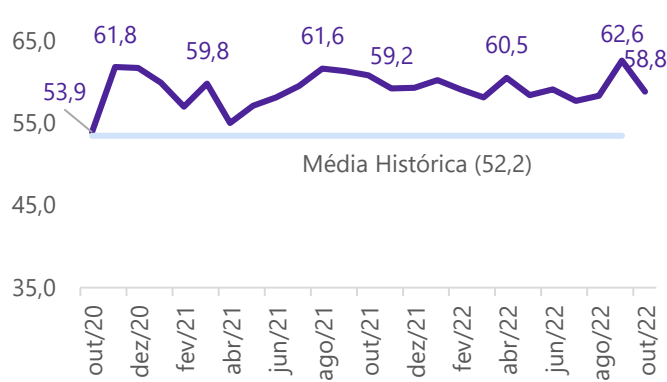
Fonte: Ideies/Findes e CNI.

Gráfico 7 – Índice de expectativa de demanda por produtos



Fonte: Ideies/Findes e CNI.

Gráfico 8 – Intenção de investimento na indústria do Espírito Santo



Fonte: Ideies/Findes e CNI.

INFORMAÇÕES DA PESQUISA

Perfil da Amostra: 72 empresas, sendo 25 pequeno porte, 30 médio porte e 17 de grande porte.

Período de coleta: 01 a 12 outubro de 2022.

Resumo metodológico: A sondagem compreende as empresas cuja atividade econômica principal enquadra-se como indústria de transformação ou extrativa de acordo com a Classificação Nacional de Atividade Econômica – versão 2.0, com no mínimo 10 empregados e que constam no Cadastro de Estabelecimentos Empregadores do Ministério da Economia. A metodologia de geração da amostra é da Amostragem Probabilística de Proporções. Para as unidades da federação, considera-se os portes das empresas e adota-se um nível e confiança de 90% e margem de erro de 10%.



Acesse portaldaindustria-es.com.br ou leia QR Code pelo celular para encontrar mais produtos e estudos.

Gerência responsável: Gerência de Inteligência de Dados e Pesquisas