



ICEI-ES REGISTRA 60,7 PONTOS EM OUTUBRO DE 2022 E CONTINUA INDICANDO CONFIANÇA

Em outubro de 2022, o Índice de Confiança do Empresário Industrial Capixaba (ICEI) caiu 2,8 pontos em relação a setembro e atingiu 60,7 pontos. Apesar disso, o indicador está 10,7 pontos acima da linha divisória dos 50 pontos, que separa confiança da falta de confiança, indicando que os industriais capixabas continuam confiantes.

A queda do índice de confiança do industrial capixaba na passagem de setembro para outubro decorre do comportamento de seus componentes, principalmente, das expectativas para os próximos seis meses. O índice

de expectativas caiu 3,9 pontos, sinalizando que o otimismo se mostra mais moderado entre os industriais capixabas para o futuro próximo.

O índice de condições atuais também apresentou queda, e registrou leve recuo de 0,6 ponto em relação ao mês anterior.

Para o Brasil, o ICEI também recuou e teve uma queda de 2,6 pontos em outubro de 2022, passando de 62,8 para 60,2 pontos. Apesar da queda, o indicador segue positivo, uma vez que está acima da linha divisória dos 50 pontos, indicando confiança.

Termômetro do ICEI-ES

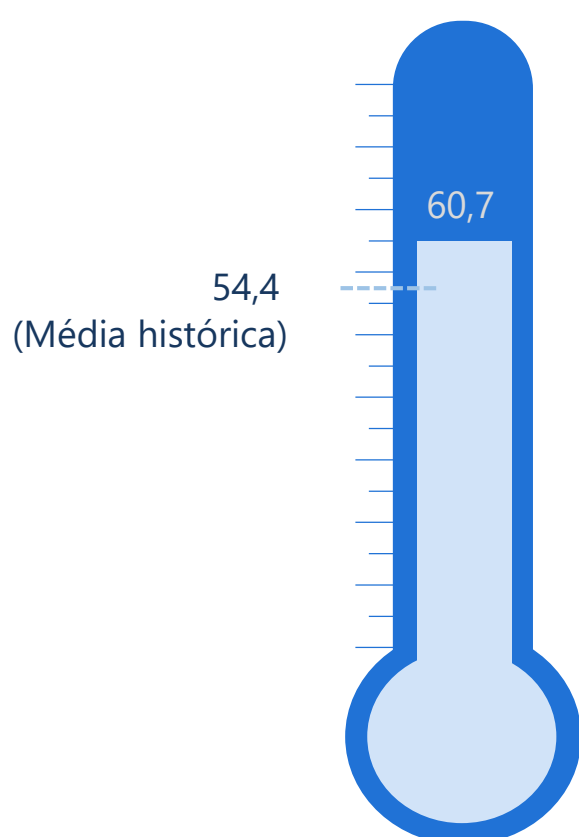


Gráfico 1 – Índice de Confiança do Empresário Industrial (ICEI)



Fonte: Ideies/Findes e CNI.
Índice: 0 a 100 pontos. Valores acima de 50 pontos indicam confiança dos empresários.





EXPECTATIVAS DOS EMPRESÁRIOS CAI 3,9 PONTOS EM OUTUBRO, MAS MANTÊM OTIMISMO

De setembro para outubro de 2022, o índice de condições atuais e o índice de expectativas apresentaram queda. O índice de condições atuais registrou 57,2 pontos em outubro de 2022, um leve recuo de 0,6 ponto em comparação ao mês anterior. Por sua vez, o índice de expectativas apresentou queda de 3,9 pontos, passando para 62,5 pontos.

Apesar da queda dos índices citados, ambos seguem acima da linha divisória dos 50 pontos, evidenciando uma percepção positiva dos empresários capixabas sobre a situação atual dos negócios e um otimismo, ainda que menos disseminado, para os próximos 6 meses.

O ICEI é composto por dois indicadores, a saber: (i) Índice de Condições Atuais e (ii) Índice de Expectativas. O primeiro mede a percepção dos empresários em relação à situação atual de seus negócios. O segundo reflete a perspectiva do empresário em relação aos próximos seis meses. Ambos os indicadores captam a maneira pela qual o industrial avalia a economia do país, a economia estadual e da própria empresa.


Tabela 1 – Componentes do ICEI

Indicador	Espírito Santo			Brasil		
	out/21	set/22	out/22	out/21	set/22	out/22
ICEI	58,1	63,5	60,7	58	62,8	60,2
ICEI - Condições atuais	51,4	57,8	57,2	52,5	54,2	58,4
ICEI - Expectativas	61,5	66,4	62,5	60,9	62,6	65

Fonte: Ideies/Findes e CNI.

Índice: 0 a 100 pontos. Valores acima de 50 pontos indicam situação melhor ou expectativa otimista.


Figura 1 – Índice de Condições Atuais do Espírito Santo – outubro de 2022



Fonte: Ideies/Findes e CNI.

Índice: 0 a 100 pontos. Valores acima de 50 pontos indicam situação melhor.

Figura 2 – Índice de Expectativas do Espírito Santo – outubro de 2022



Fonte: Ideies/Findes e CNI.

Índice: 0 a 100 pontos. Valores acima de 50 pontos indicam expectativa otimista.

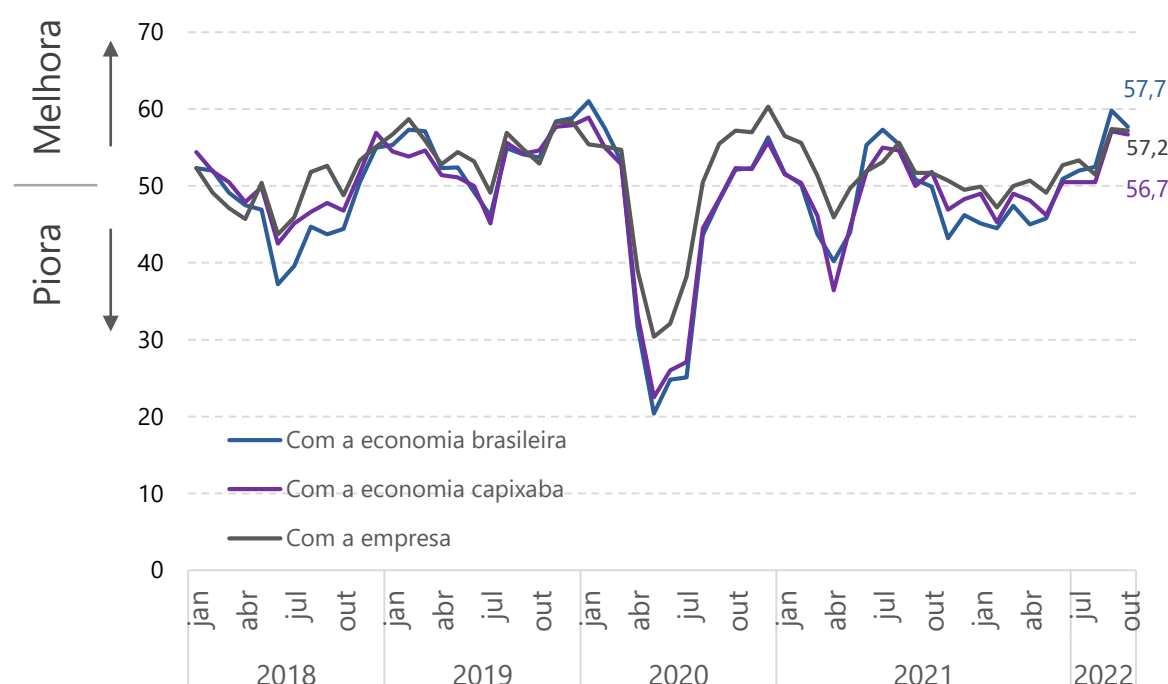




No mês de outubro, todos os três indicadores de condições atuais seguiram acima da linha dos 50 pontos em outubro de 2022, porém apresentaram recuo.

O índice de condições atuais relativo à economia brasileira caiu 2,1 pontos em relação a setembro e registrou 57,7 pontos. Já o indicador de condições atuais em relação à economia capixaba apresentou 56,7 pontos, uma queda de 0,4 ponto. Por sua vez, o indicador de condições atuais para a própria empresa recuou 0,2 ponto em comparação com o mês anterior, e atingiu 57,2 pontos.

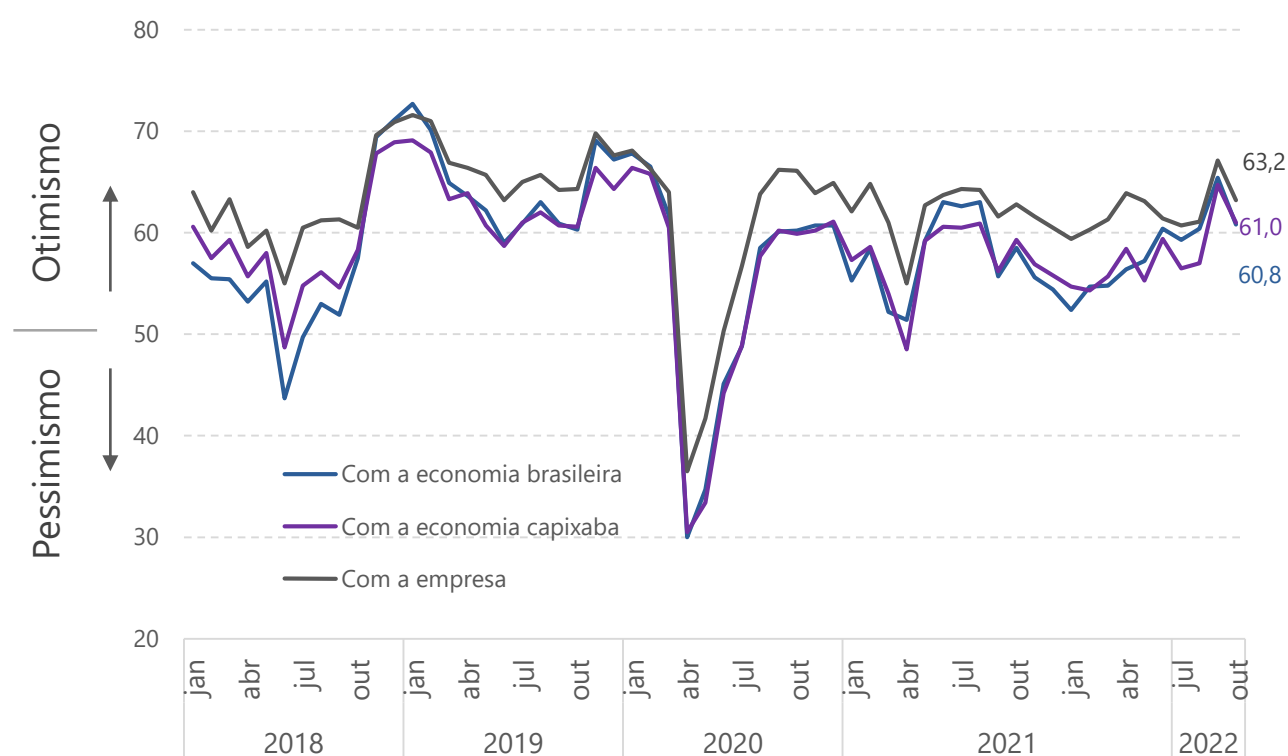
Gráfico 2 – Avaliação das Condições Atuais de Negócios pelos empresários do Espírito Santo
Outubro de 2022



Fonte: Ideies/Findes e CNI.

Índice: 0 a 100 pontos. Valores acima de 50 pontos indicam melhora da situação corrente. Valores abaixo de 50 indicam piora da situação corrente.

Gráfico 3 – Expectativas dos empresários do Espírito Santo
Outubro de 2022



Fonte: Ideies/Findes e CNI

Índice: 0 a 100 pontos. Valores acima de 50 pontos indicam expectativa otimista. Valores abaixo de 50 indicam expectativa pessimista

Todos os componentes do índice de expectativas também registraram queda na passagem de setembro para outubro de 2022. Embora isto tenha acontecido, todos se mantiveram acima da linha dos 50 pontos, sinalizando otimismo, ainda que mais moderado, dos industriais capixabas para os próximos 6 meses.

O indicador de expectativa da economia capixaba recuou 3,7 pontos e registrou 61 pontos. O indicador de expectativas com a economia brasileira ficou 4,6 pontos inferior ao mês anterior e apontou 60,8 pontos. Já o índice de expectativas com a própria empresa marcou 63,2 pontos em outubro de 2022, uma queda de 3,9 pontos.

Perfil da amostra ES: 91 empresas, sendo 29 pequeno porte, 38 médio porte e 24 grande porte.

Período de coleta: 01 a 11 de outubro de 2022.

Descrição do indicador: O Índice de Confiança do Empresário Industrial (ICEI) é um indicador mensal, elaborado em parceria com a Confederação Nacional da Indústria (CNI), que reflete a maneira pela qual os empresários avaliam as condições atuais e as expectativas para os próximos seis meses. Essas informações são em relação a economia brasileira, a economia estadual e às próprias empresas.



observatório

da indústria



POR VOCÊ. PELA INDÚSTRIA. PELO ESPÍRITO SANTO.



@observatoriodaindustriaes



@Observ_Ind_ES



www.portaldaindustria-es.com.br