



# Sondagem Industrial - ES

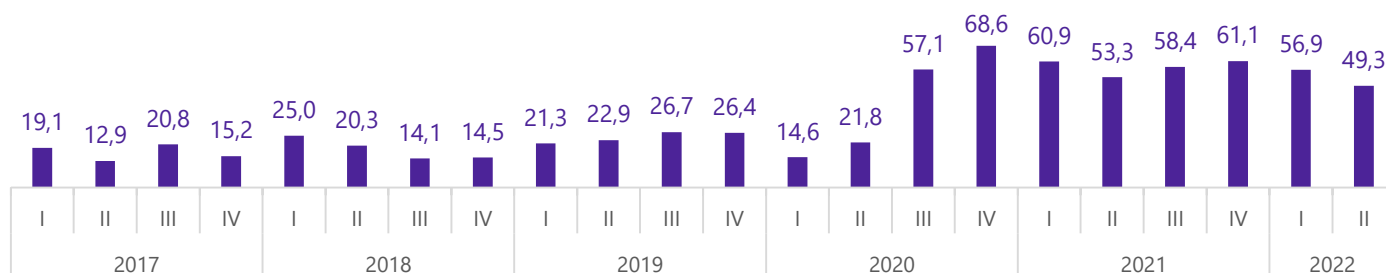
Publicação Observatório da Indústria

## A INDÚSTRIA CAPIXABA CONTINUA TENDO COMO PRINCIPAL PROBLEMA A FALTA OU ALTO CUSTO DE MATÉRIA-PRIMA NO SEGUNDO TRIMESTRE DE 2022

### RESUMO

- A Pesquisa Sondagem Industrial para o Espírito Santo, de junho de 2022, mostrou manutenção do crescimento do volume de produção e número de empregados. Quanto aos estoques, os índices passaram a se situar abaixo da linha de 50 pontos, indicando queda nos estoques.
- No segundo trimestre de 2022, os empresários industriais capixabas relataram dificuldade de acesso ao crédito e piora em comparação ao trimestre anterior. No que se refere a situação financeira, embora o indicador tenha caído, os industriais capixabas continuam satisfeitos.
- O indicador de margem de lucro operacional aumentou no segundo trimestre e se aproximou da linha divisória dos 50 pontos.
- Entre os problemas mais relatados pelos industriais capixabas, os destaques foram os ganhos de posição no ranking da competição desleal e de taxa de juros. No entanto, a falta ou alto custo de matérias-primas continuou sendo o principal problema mais relatado pelos empresários industriais pelo oitavo trimestre consecutivo. No 2º trimestre de 2022, essa dificuldade foi assinalada por 49,3% das indústrias pesquisadas.
- Os indicadores de expectativas para a indústria capixaba seguem positivos, com aumento de dois deles em relação ao mês de junho de 2022, o que mostra otimismo entre os industriais capixabas pesquisados. Por sua vez, o indicador de intenção de investimento caiu 1,4 ponto entre junho e julho de 2022 e atingiu 57,7 pontos.

Gráfico 1 – Importância de “Falta ou alto custo da matéria-prima” entre os principais problemas enfrentados pela indústria do Espírito Santo<sup>1</sup>  
Percentual (%)<sup>2</sup>



<sup>1</sup>A resposta “Falta ou alto custo da matéria prima” é um dos 18 problemas pesquisados junto ao empresário industrial no trimestre de referência. Os principais problemas dos empresários brasileiros e, especificamente, capixaba podem ser visto no gráfico 6, página 4.

<sup>2</sup>Na pesquisa é solicitado que o empresário marque até três itens que constituíram problemas reais para a sua empresa. Desta forma, o percentual representa a frequência de assinalações.

Fonte: Ideies/Findes e CNI.



Acesse [portaldaindustria-es.com.br](http://portaldaindustria-es.com.br) ou leia QR Code pelo celular para encontrar mais produtos e estudos.

Gerência responsável: Gerência de Inteligência de Dados e Pesquisas



## ESTOQUES REDUZEM EM JUNHO DE 2022

Na análise dos indicadores de acompanhamento mensal da Sondagem Industrial, o indicador de volume de produção recuou 2,0 pontos e se aproximou da linha dos 50 pontos, assinalando 50,3 pontos – valores acima de 50 pontos indicam aumento e abaixo de 50 pontos indicam queda da produção na comparação com o mês anterior. O índice de volume de produção continua mostrando expansão, embora menos disseminada.

Além da redução da produção, o indicador de número de empregados também apresentou queda (0,2 ponto), registrando 52,4 pontos em junho. Assim, os indicadores de atividade industrial no Espírito Santo, embora estejam acima dos 50 pontos, revelam um crescimento menos disseminado quando comparado ao mês anterior.

Por sua vez, o índice de evolução dos estoques ficou 6,5 pontos abaixo do mês anterior e registrou 43,8 pontos, portanto, o índice cruzou a linha dos 50 pontos,

refletindo uma queda nos estoques. Por fim, o indicador de nível de estoque efetivo em relação ao planejado caiu 3,5 pontos frente a maio e marcou 47,7 pontos. Ao estar abaixo da linha de 50 pontos, o índice passou a ficar aquém do desejado pela indústria em junho de 2022.

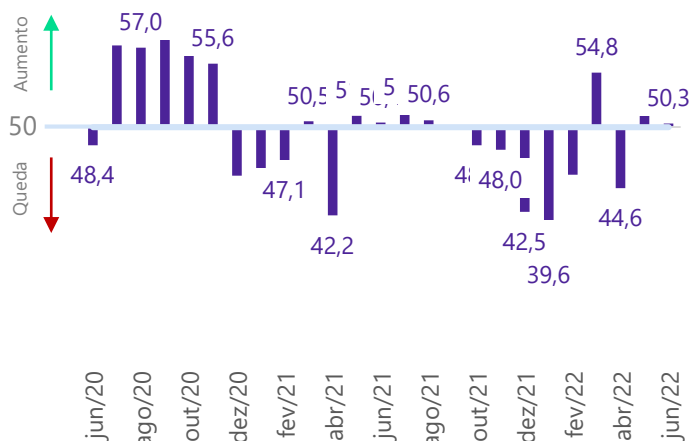
**Tabela 1 – Evolução mensal da indústria junho de 2022**

Indicador	jun/21	mai/22	jun/22
Volume de produção	50,4	52,3	50,3
Número de empregados	49,4	52,6	52,4
Evolução dos estoques	49,2	50,3	43,8
Estoque efetivo-planejado*	50,1	51,2	47,7

Legenda: índices abaixo de 50 pontos sinalizam contração; índices acima de 50 apontam expansão. (\*) Valor acima de 50 pontos indica acumulação de estoque acima do planejado.

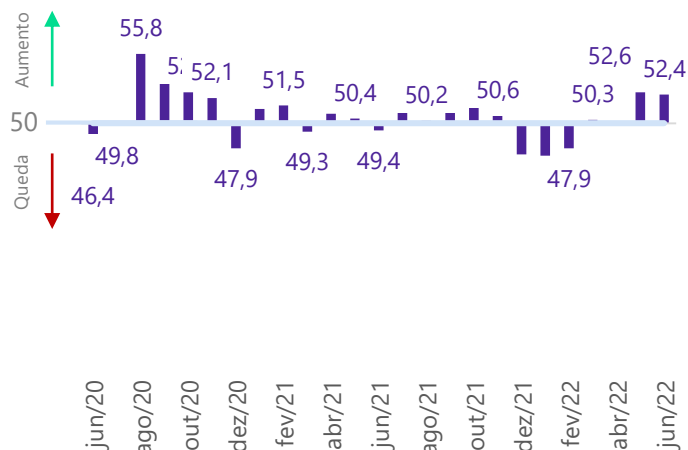
Fonte: Ideies/Findes e CNI.

**Gráfico 2 – Evolução índice de volume de produção**



Fonte: Ideies/Findes e CNI.

**Gráfico 3 – Evolução do índice de número de empregados**



Fonte: Ideies/Findes e CNI.



Acesse [portaldaindustria-es.com.br](http://portaldaindustria-es.com.br) ou leia QR Code pelo celular para encontrar mais produtos e estudos.

**Gerência responsável: Gerência de Inteligência de Dados e Pesquisas**

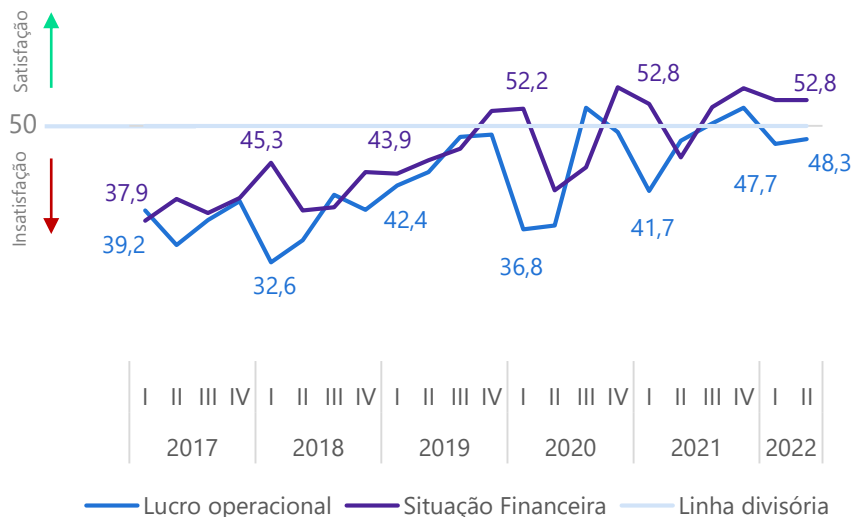


## INDUSTRIAS CAPIXABAS REPORTAM DIFICULDADES DE ACESSO A CRÉDITO NO SEGUNDO TRIMESTRE DE 2022

Embora, o índice de satisfação com a situação financeira tenha caído 0,5 ponto no segundo trimestre, os industriais capixabas continuam satisfeitos em relação à situação financeira de suas empresas, com este índice registrando 52,8 pontos.

Já em relação a margem de lucro operacional das empresas, a insatisfação dos empresários se faz presente no segundo trimestre, apesar do índice de lucro operacional das empresas ter aumentado 0,6 ponto em relação ao trimestre anterior e atingido 48,3 pontos. Contudo este ainda está abaixo da linha divisória dos 50 pontos, que separa satisfação da insatisfação.

**Gráfico 4 – Índices de satisfação com a situação financeira e com o lucro operacional\***

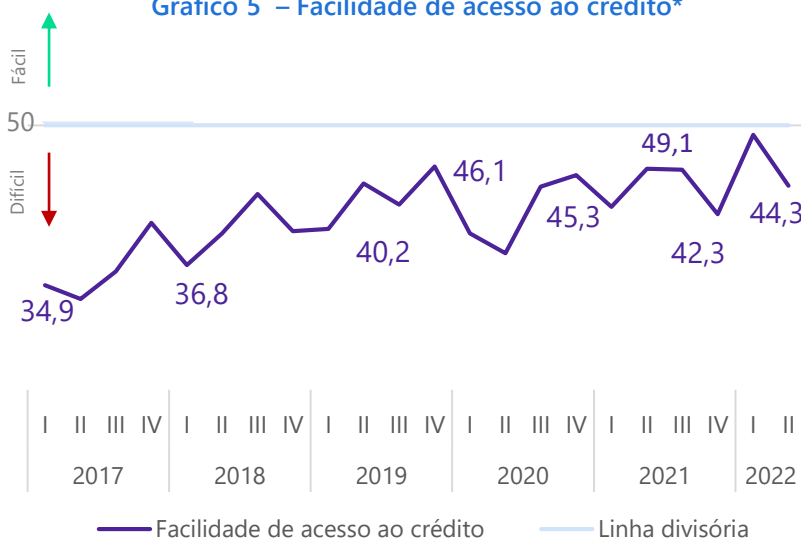


\*Índices variam de 0 a 100 pontos. Valores acima de 50 pontos indicam satisfação.  
Fonte: Ideies/Findes e CNI.

### ACESSO AO CRÉDITO SE TORNA MAIS DIFÍCIL

A dificuldade de acesso ao crédito aumentou no segundo trimestre de 2022, após o índice ter caído 4,8 pontos em relação ao trimestre imediatamente anterior. Com 44,3 pontos, o índice se distanciou da linha divisória dos 50 pontos, ainda assim, o índice está acima da sua média histórica (40,0 pontos).

**Gráfico 5 – Facilidade de acesso ao crédito\***



\*Índices variam de 0 a 100 pontos. Valores acima de 50 pontos indicam facilidade no acesso ao crédito.  
Fonte: Ideies/Findes e CNI.



Acesse [portaldaindustria-es.com.br](http://portaldaindustria-es.com.br) ou leia QR Code pelo celular para encontrar mais produtos e estudos.

Gerência responsável: Gerência de Inteligência de Dados e Pesquisas



## A FALTA OU ALTO CUSTO DA MATÉRIA PRIMA É O PRINCIPAL PROBLEMA ENFRENTADO PELA INDÚSTRIA CAPIXABA NO SEGUNDO TRIMESTRE DE 2022

O percentual de industriais a indicar a falta ou alto custo dos insumos empregados na indústria capixaba como principal problema enfrentado pela indústria capixaba, apresentou queda no segundo trimestre de 2022, mas se manteve como problema enfrentado mais relatado pelos empresários industriais no Espírito Santo. O percentual de indústrias capixabas que afirmaram ter esta dificuldade foi de 49,3%, 6,3 pontos percentuais (p.p) inferior ao primeiro trimestre. Isso indica que as indústrias capixabas permanecem com dificuldade para adquirir insumos e, portanto, atender sua demanda final.

A competição desleal subiu significativamente no ranking, saindo da nona posição e assumindo a segunda posição entre os problemas mais relatados, assinalada por 28,4% das empresas pesquisadas no segundo trimestre de 2022. Em seguida, a alta carga tributária continua a preocupar os industriais, ocupando a terceira posição do ranking.

A queixa dos empresários a respeito da taxa de juros aumentaram no trimestre, empatada com a demanda interna insuficiente, as quais ficaram na quarta posição do ranking, ambas citadas por 19,4% dos industriais.

A falta ou alto custo de energia foi relatada por 17,9% das indústrias pesquisadas e completa a lista dos problemas mais enfrentados pela indústria no segundo trimestre de 2022.

Para o Brasil, a falta ou alto custo da matéria-prima também se manteve como principal problema (52,8%). Na sequência, a elevada carga tributária (30,9%) e a taxa de juros (24,3%) foram os problemas mais mencionados pelos industriais no segundo trimestre de 2022.

Gráfico 6 – Principais problemas enfrentados pela indústria no 2º trimestre de 2022\*  
Percentual (%)



\*Na pesquisa é solicitado que o empresário marque até três itens que constituíram problemas reais para a sua empresa. Desta forma, o percentual representa a frequência de assinalações. (¹) Informalidade, contrabando, dumping, etc.; (²) Estrada, infraestrutura, portuária, etc.

Fonte: Ideies/Findes e CNI.



Acesse [portaldaindustria-es.com.br](http://portaldaindustria-es.com.br) ou leia QR Code pelo celular para encontrar mais produtos e estudos.

Gerência responsável: Gerência de Inteligência de Dados e Pesquisas



## EXPECTATIVAS MANTÊM OTIMISMO PARA O FUTURO

Em julho de 2022, os empresários industriais capixabas se mostraram otimistas, com expectativas de crescimento para número de empregados (55,5 pontos) e compra de matéria-prima (58,4 pontos). Ambos os indicadores cresceram 4,9 e 2,4 pontos, respectivamente. Já o indicador de expectativa em relação à exportação ficou estável (53,1 pontos) entre junho e julho de 2022.

O indicador de expectativas de demanda por produtos recuou 0,3 ponto e atingiu 59,4 pontos. Vale destacar que todos os indicadores citados estão acima de 50 pontos, apontando para expectativas de crescimento para os próximos seis meses.

O indicador de intenção de investimento registrou 57,7 pontos em julho, queda de 1,4 ponto em relação a junho

de 2022. Além disso, o índice se mantém acima da sua média histórica (52,2 pontos).

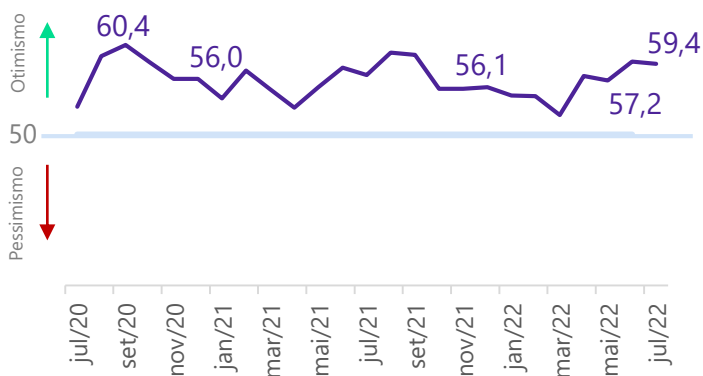
Tabela 2 – Expectativas para os próximos seis meses

Indicador	jul/21	jun/22	jul/22
Demanda por produtos	57,9	59,7	59,4
Número de empregados	52,8	50,6	55,5
Compra de matéria-prima	56,9	56,0	58,4
Exportação	56,4	53,1	53,1
Investimento*	59,5	59,1	57,7

Legenda: valores acima de 50 pontos indicam expectativas de crescimento. (\*) Quanto maior o índice, maior a propensão a investir da indústria.

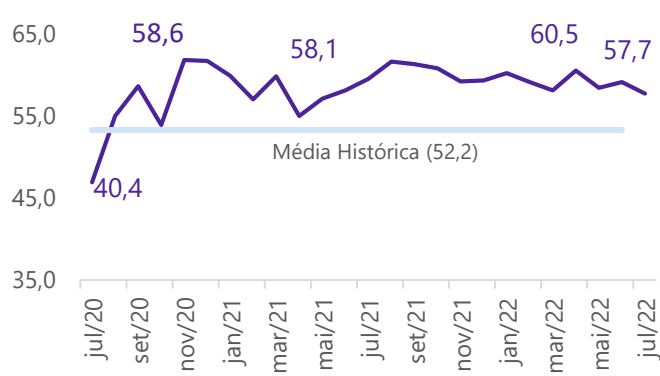
Fonte: Ideies/Findes e CNI.

Gráfico 7 – Índice de expectativa de demanda por produtos



Fonte: Ideies/Findes e CNI.

Gráfico 8 – Intenção de investimento na indústria do Espírito Santo



Fonte: Ideies/Findes e CNI.

### INFORMAÇÕES DA PESQUISA

**Perfil da Amostra:** 67 empresas, sendo 20 pequeno porte, 30 médio porte e 17 de grande porte.

**Período de coleta:** 01 a 11 julho de 2022.

**Resumo metodológico:** A sondagem compreende as empresas cuja atividade econômica principal enquadra-se como indústria de transformação ou extrativa de acordo com a Classificação Nacional de Atividade Econômica – versão 2.0, com no mínimo 10 empregados e que constam no Cadastro de Estabelecimentos Empregadores do Ministério da Economia. A metodologia de geração da amostra é da Amostragem Probabilística de Proporções. Para as unidades da federação, considera-se os portes das empresas e adota-se um nível e confiança de 90% e margem de erro de 10%.



Acesse [portaldaindustria-es.com.br](http://portaldaindustria-es.com.br) ou leia QR Code pelo celular para encontrar mais produtos e estudos.

Gerência responsável: xxxxxxxxx