



### ICEI-ES cresce em junho de 2022 e registra 58,0 pontos

Em Junho de 2022, o Índice de Confiança do Empresário Industrial (ICEI) do Espírito Santo aumentou 1,5 ponto na comparação com o mês anterior, registrando 58,0 pontos. Com esse resultado, o ICEI atingiu o maior valor para o indicador desde outubro de 2021 (58,1 pontos). Além disso, o indicador ficou 8,0 pontos acima da linha divisória dos 50 pontos, que indica confiança.

O aumento da confiança do industrial capixaba na passagem de maio para junho decorreu do bom desempenho de seus componentes. O índice das condições atuais cresceu 4,1 pontos, mostrando uma

melhora da percepção dos empresários sobre a situação atual dos negócios.

O índice de expectativas para os próximos seis meses ficou 0,2 ponto acima do mês anterior, indicando que há um otimismo mais disseminado entre os industriais capixabas para o futuro próximo.

Para o Brasil, o ICEI avançou 1,3 ponto em junho de 2022, passando de 56,5 pontos para 57,8 pontos. O resultado demonstrou aumento da confiança do empresário industrial brasileiro em relação ao mês imediatamente anterior.

Termômetro do ICEI-ES


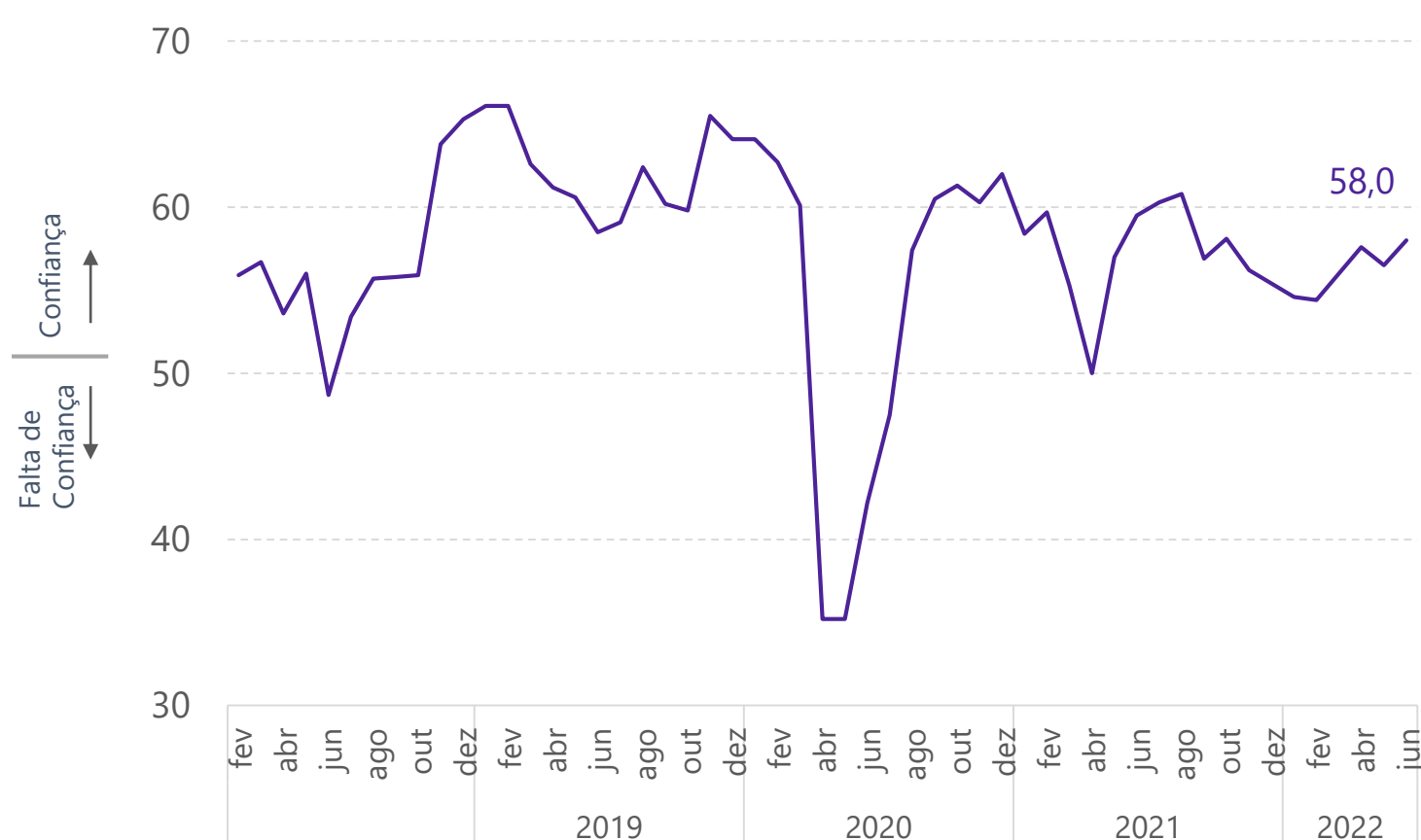


Gráfico 1 – Índice de Confiança do Empresário Industrial do Espírito Santo (ICEI-ES)



Fonte: Ideies/Findes e CNI.  
Índice: 0 a 100 pontos. Valores acima de 50 pontos indicam confiança dos empresários.





## Índice de condições atuais aumenta e fica acima da linha dos 50 pontos

O índice de condições atuais registrou 52,1 pontos em junho de 2022, com esse aumento, o índice cruzou a linha divisória dos 50 pontos e passou a indicar uma melhora da percepção dos empresários sobre a situação atual dos negócios.

O índice de expectativas também cresceu (+0,2 ponto) de maio para junho de 2022 e registrou 61,0 pontos. O índice segue acima da linha dos 50 pontos, mostrando que há um otimismo mais disseminado entre os

industriais capixabas para os próximos seis meses.

O ICEI é composto por dois indicadores, a saber: (i) Índice de Condições Atuais e (ii) Índice de Expectativas. O primeiro mede a percepção dos empresários em relação à situação atual de seus negócios. O segundo reflete a perspectiva do empresário em relação aos próximos seis meses. Ambos os indicadores captam a maneira pela qual o industrial avalia a economia do país, a economia estadual e da própria empresa.


Tabela 1 – Componentes do ICEI

Indicador	Espírito Santo			Brasil		
	jun/21	mai/22	jun/22	jun/21	mai/22	jun/22
ICEI	59,5	56,5	58,0	61,7	56,5	57,8
ICEI - Condições atuais	52,4	48,0	52,1	54,8	49,4	51,5
ICEI - Expectativas	63	60,8	61,0	65,1	60,0	61,0

Fonte: Ideies/Findes e CNI.

Índice: 0 a 100 pontos. Valores acima de 50 pontos indicam situação melhor ou expectativa otimista.


Figura 1 – Índice de Condições Atuais do Espírito Santo – junho de 2022



Fonte: Ideies/Findes e CNI.

Índice: 0 a 100 pontos. Valores acima de 50 pontos indicam situação melhor.

Figura 2 – Índice de Expectativas do Espírito Santo – junho de 2022



Fonte: Ideies/Findes e CNI.

Índice: 0 a 100 pontos. Valores acima de 50 pontos indicam expectativa otimista.





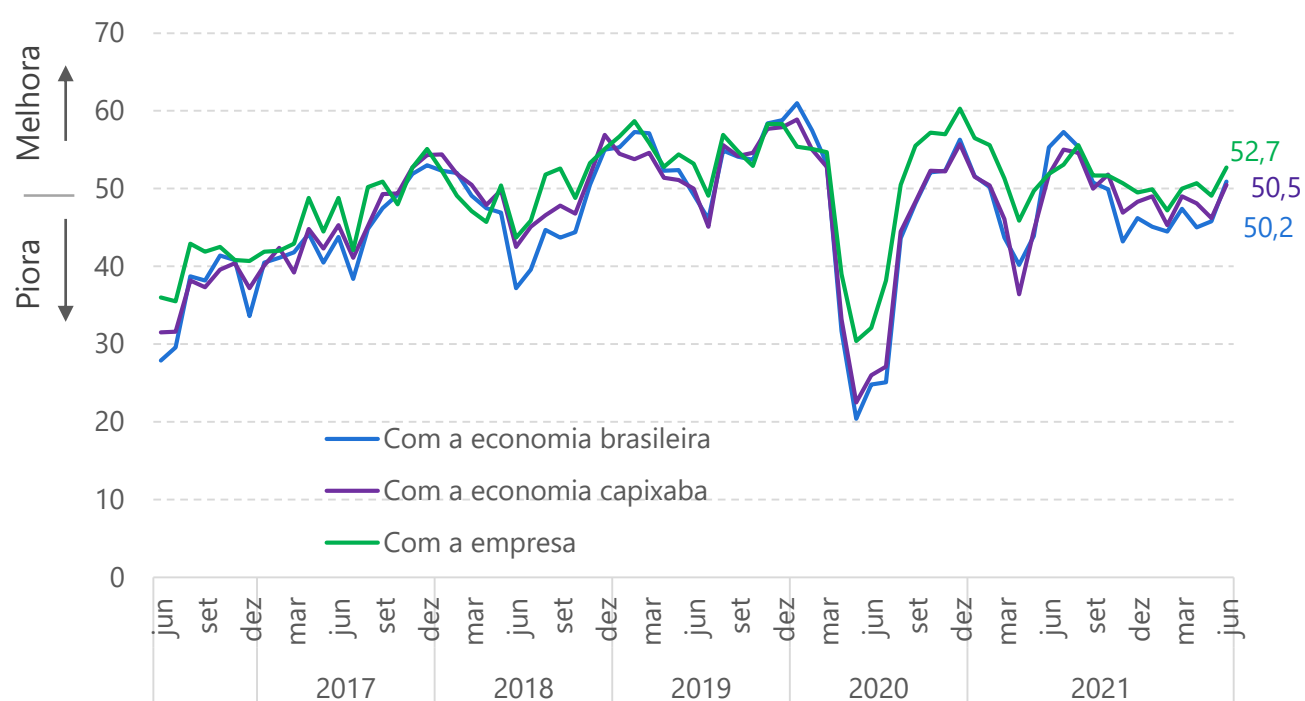
Todos os três indicadores de condições atuais ultrapassaram a linha dos 50 pontos em junho de 2022. Esse aumento simultâneo em um mês não acontecia desde setembro de 2021. Os índices de condições atuais relativos à economia brasileira e capixaba registraram 50,2 e 50,5 pontos, respectivamente.

Por sua vez, o indicador de condições atuais em relação à própria empresa atingiu 52,7 pontos entre maio e junho de 2022, ficando 3,6 pontos acima do mês anterior.

Dois dos três componentes do índice de expectativas cresceram na passagem de maio para junho de 2022. O indicador de expectativa para a economia capixaba aumentou 4,1 pontos e atingiu 59,4 pontos. Por sua vez, o indicador de expectativas com a economia brasileira ficou 3,2 pontos superior ao do mês anterior e apontou 60,4 pontos.

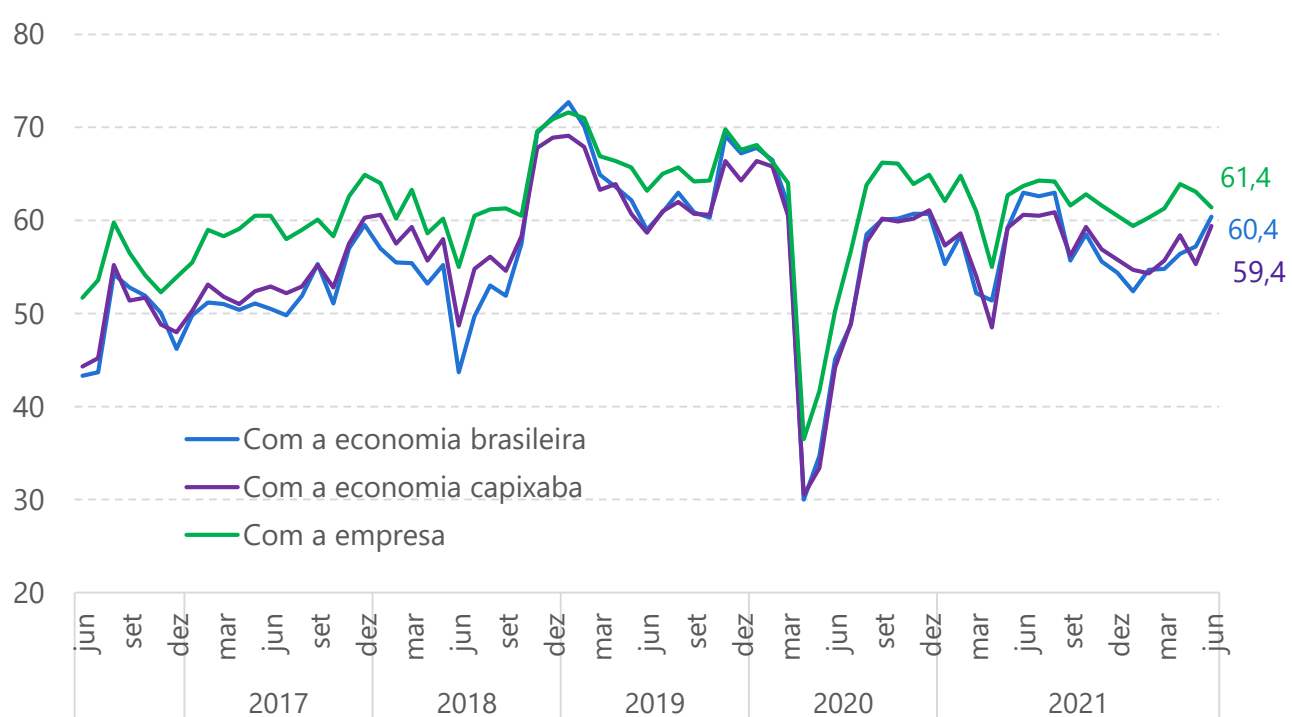
Embora o índice de expectativas com a própria empresa tenha caído 1,7 pontos em junho de 2022, o indicador está 11,4 pontos acima dos 50 pontos, indicando otimismo.

**Gráfico 2 – Avaliação das Condições Atuais de Negócios pelos empresários do Espírito Santo**  
Junho de 2022



Fonte: Ideies/Findes e CNI.  
Índice: 0 a 100 pontos. Valores acima de 50 pontos indicam melhora da situação corrente. Valores abaixo de 50 indicam piora da situação corrente.

**Gráfico 3 – Expectativas dos empresários do Espírito Santo**  
Junho de 2022



Fonte: Ideies/Findes e CNI.  
Índice: 0 a 100 pontos. Valores acima de 50 pontos indicam expectativa otimista. Valores abaixo de 50 indicam expectativa pessimista

Perfil da amostra ES: 99 empresas, sendo 30 pequeno porte, 43 médio porte e 26 de grande porte.

Período de coleta: 01 a 09 junho de 2022

Descrição do indicador: O Índice de Confiança do Empresário Industrial (ICEI) é um indicador mensal, elaborado em parceria com a Confederação Nacional da Indústria (CNI), que reflete a maneira pela qual os empresários avaliam as condições atuais e as expectativas para os próximos seis meses. Essas informações são em relação a economia brasileira, a economia estadual e às próprias empresas.



Acesse [portaldaindustria-es.com.br](http://portaldaindustria-es.com.br) ou leia QR Code pelo celular para encontrar mais produtos e estudos.

Gerência responsável: Gerência de Inteligência de Dados e Pesquisas

# observatório

da indústria



@observatoriodaindustriaes



@Observ\_Ind\_ES



[www.portaldaindustria-es.com.br](http://www.portaldaindustria-es.com.br)