

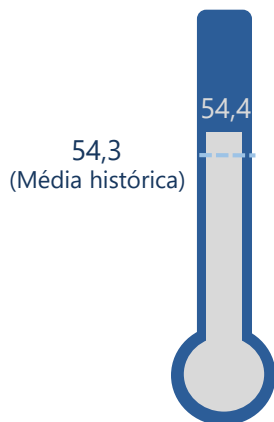
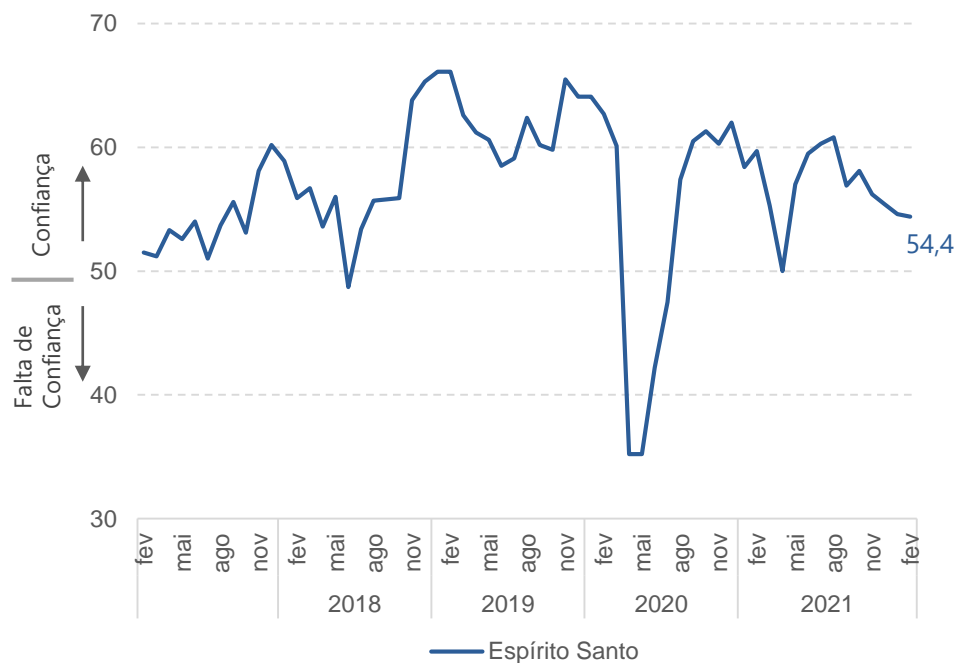
EM FEVEREIRO, ICEI-ES REGISTRA 54,4 PONTOS E CONTINUA MOSTRANDO CONFIANÇA

O Índice de Confiança do Empresário Industrial do Espírito Santo (ICEI-ES) apresentou queda moderada de 0,2 ponto entre janeiro e fevereiro de 2022, registrando 54,4 pontos. Apesar desse recuo, o indicador se encontra acima da sua média histórica (54,3 pontos) e 4,4 pontos acima da linha divisória dos 50 pontos, indicando confiança.

A queda moderada na confiança observada em fevereiro é atribuída ao recuo do índice de condições atuais, que caiu 2,5 pontos. Já o índice de expectativas apresentou

movimento contrário e contribuiu positivamente (+1,0 ponto), mostrando que há um otimismo mais disseminado entre os industriais capixabas para o futuro próximo.

Para o Brasil, o ICEI também caiu 0,2 ponto em fevereiro, passando de 56,0 pontos para 55,8 pontos. Segundo a Confederação Nacional da Indústria (CNI), a queda observada no indicador não altera a estabilidade da confiança em relação ao mês anterior.

Termômetro do ICEI-ES**Gráfico 1 – Índice de Confiança do Empresário Industrial (ICEI)**

Fonte: Ideies/Findes e CNI.

Índice: 0 a 100 pontos. Valores acima de 50 pontos indicam confiança dos empresários.



EXPECTATIVAS DOS EMPRESÁRIOS PARA O FUTURO PRÓXIMO AUMENTA 1,0 PONTO E MANTÉM OTIMISMO

Em fevereiro de 2022, o índice de condições atuais para os negócios recuou 2,5 pontos em relação a janeiro e atingiu 46,5 pontos. A queda no indicador mostra uma percepção de piora por parte dos empresários capixabas em relação às condições correntes de negócios.

Já o índice de expectativas cresceu 1,0 ponto entre janeiro e fevereiro de 2022, marcando 58,4 pontos. Com esse resultado, o indicador aumenta a distância da linha de 50 pontos e revela um sentimento de otimismo entre os

empresários capixabas para os próximos seis meses.

O ICEI é composto por dois indicadores, a saber: (i) Índice de Condições Atuais e (ii) Índice de Expectativas. O primeiro mede a percepção dos empresários em relação à situação atual de seus negócios. O segundo reflete a perspectiva do empresário em relação aos próximos seis meses. Ambos os indicadores captam a maneira pela qual o industrial avalia a economia do país, a economia estadual e da própria empresa.


Tabela 1 – Componentes do ICEI

Indicador	Espírito Santo			Brasil		
	fev/21	jan/22	fev/22	fev/21	jan/22	fev/22
ICEI	59,7	54,6	54,4	59,5	56,0	55,8
ICEI - Condições atuais	53,8	49,0	46,5	53,2	49,6	49,1
ICEI - Expectativas	62,7	57,4	58,4	62,6	59,2	59,2

Fonte: Ideies/Findes e CNI.

Índice: 0 a 100 pontos. Valores acima de 50 pontos indicam situação melhor ou expectativa otimista.


Figura 1 – Índice de Condições Atuais do Espírito Santo – fevereiro de 2022



Fonte: Ideies/Findes e CNI.

Índice: 0 a 100 pontos. Valores acima de 50 pontos indicam situação melhor.

Figura 2 – Índice de Expectativas do Espírito Santo – fevereiro de 2022



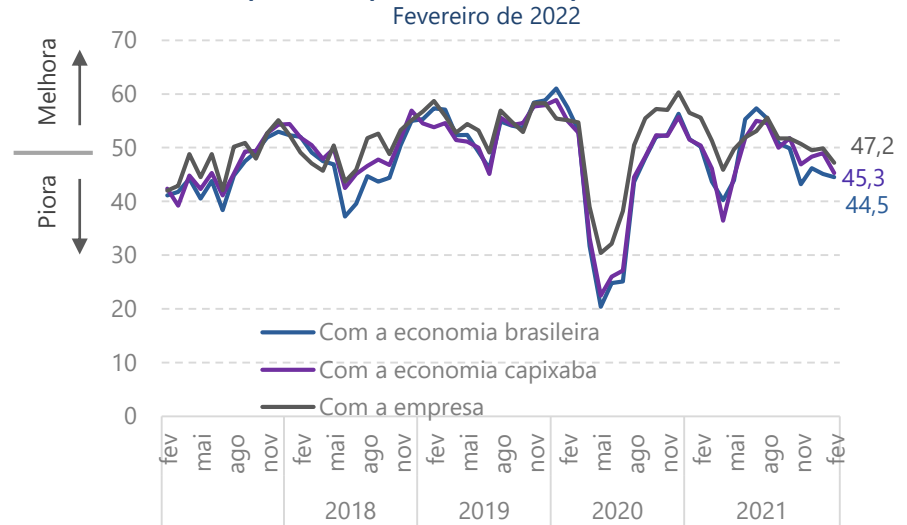
Fonte: Ideies/Findes e CNI.

Índice: 0 a 100 pontos. Valores acima de 50 pontos indicam expectativa otimista.

Para o mês de fevereiro de 2022, todos os componentes do índice de condições atuais caíram e se distanciaram da linha dos 50 pontos. Nota-se que os índices de condições atuais relativos à economia capixaba e à brasileira registraram 45,3 e 44,5 pontos, com queda de 3,7 e 0,6 pontos, respectivamente.

O indicador de condições atuais para a própria empresa caiu 2,7 pontos frente a janeiro e registrou 47,2 pontos.

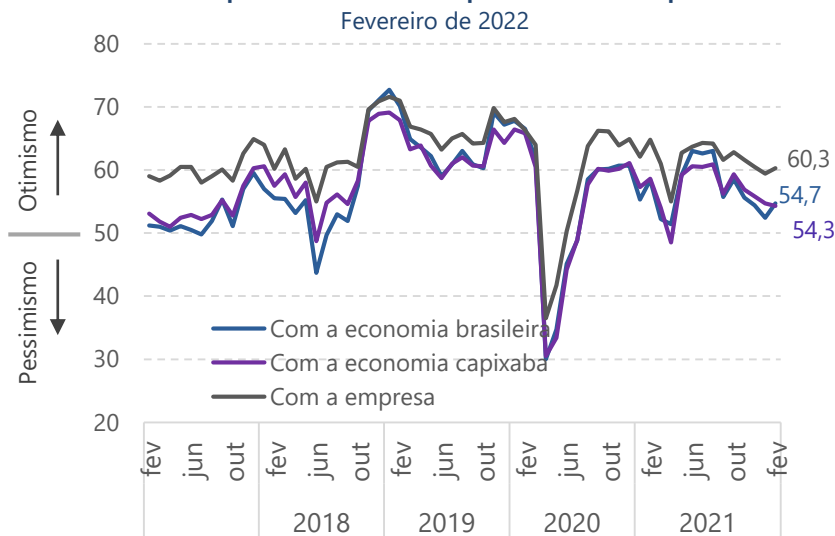
Gráfico 2 – Avaliação das Condições Atuais de Negócios pelos empresários do Espírito Santo



Fonte: Ideies/Findes e CNI.

Índice: 0 a 100 pontos. Valores acima de 50 pontos indicam melhora da situação corrente. Valores abaixo de 50 indicam piora da situação corrente.

Gráfico 3 – Expectativas dos empresários do Espírito Santo



Fonte: Ideies/Findes e CNI

Índice: 0 a 100 pontos. Valores acima de 50 pontos indicam expectativa otimista. Valores abaixo de 50 indicam expectativa pessimista

Os indicadores de expectativas permaneceram na região de otimismo em fevereiro, acima da linha de 50 pontos. Na passagem de janeiro para fevereiro, dois dos três indicadores cresceram, o indicador de expectativa da economia brasileira registrou 54,7 pontos, crescendo 2,3 pontos. Por sua vez, o indicador com a própria empresa atingiu 60,3 pontos, alta de 0,9 ponto em relação a janeiro de 2022.

Por fim, o indicador de expectativas para a economia capixaba teve queda de 0,4 ponto entre janeiro e fevereiro de 2022 e registrou 54,3 pontos.

Perfil da amostra ES: 101 empresas, sendo 30 pequeno porte, 46 médio porte e 25 de grande porte.

Período de coleta: 01 a 10 de fevereiro de 2022.

Descrição do indicador: O Índice de Confiança do Empresário Industrial (ICEI) é um indicador mensal, elaborado em parceria com a Confederação Nacional da Indústria (CNI), que reflete a maneira pela qual os empresários avaliam as condições atuais e as expectativas para os próximos seis meses. Essas informações são em relação a economia brasileira, a economia estadual e às próprias empresas.

Índice de Confiança do Empresário Industrial

Publicação do IDEIES - Instituto de Desenvolvimento Educacional e Industrial do Espírito Santo
Entidade do Sistema Findes | Gerência do Observatório da Indústria

 (27) 3334-5948 |  portaldaindustria-es.com.br |  pesquisaideies@findes.org.br

 (27) 98818-2897 |    [observatoriosideies](#) |  [@ideies](#)