



FINDES IDEIES

IAE-FINDES
INDICADOR DE ATIVIDADE ECONÔMICA





INDICADOR DE ATIVIDADE ECONÔMICA

IAE-Findes

Marília Silva
Gerente Executiva do Ideies
14/12/2021

O IAE-FINDES

O IAE-Findes é um Indicador de Atividade Econômica do Espírito Santo. Ele é uma **estimativa** trimestral do PIB do Espírito Santo, que alia abertura setorial (ótica da produção) e tempestividade.



Abertura
Setorial



Tempestividade



ABRANGÊNCIA DO IAE-FINDES



IAE-FINDES


INDICADOR DE ATIVIDADE ECONÔMICA

3 setores de atividade econômica

13 séries econômicas

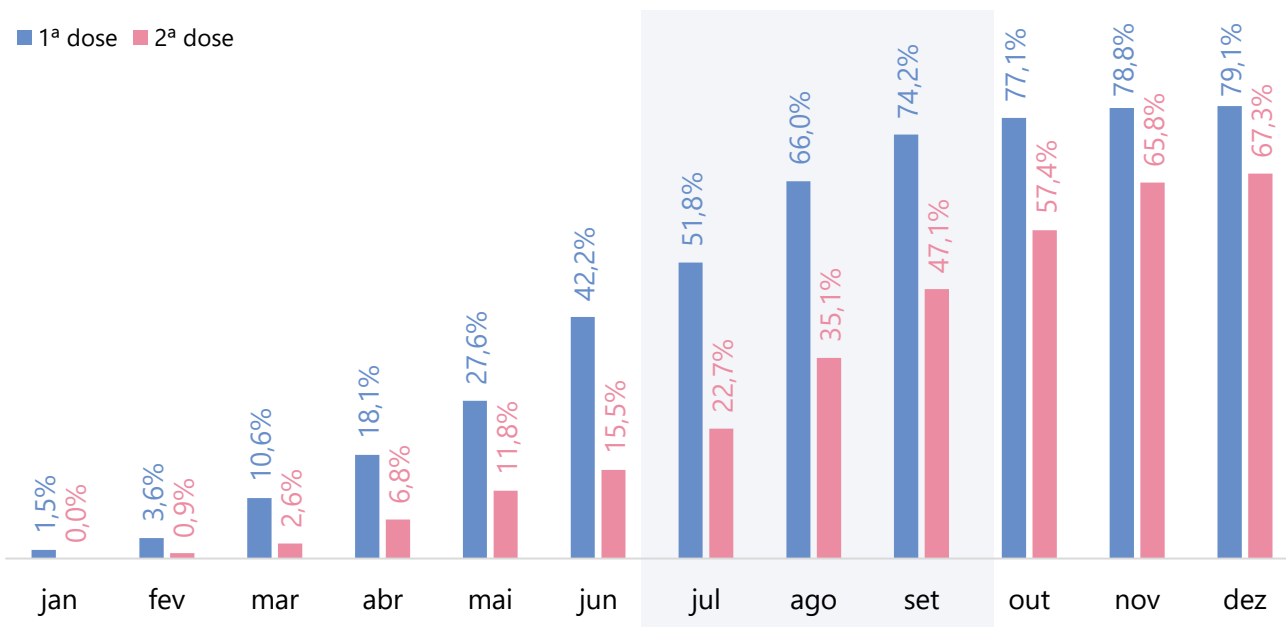
Divulgação trimestral

Acesse os dados em:



AVANÇO NO PROCESSO DE VACINAÇÃO E CONSEQUENTE MELHORA NO QUADRO EPIDEMIOLÓGICO FAVORECERAM A ECONOMIA NO 3º TRI/2021

Evolução da taxa de vacinação acumulada contra Covid-19 no Espírito Santo em 2021



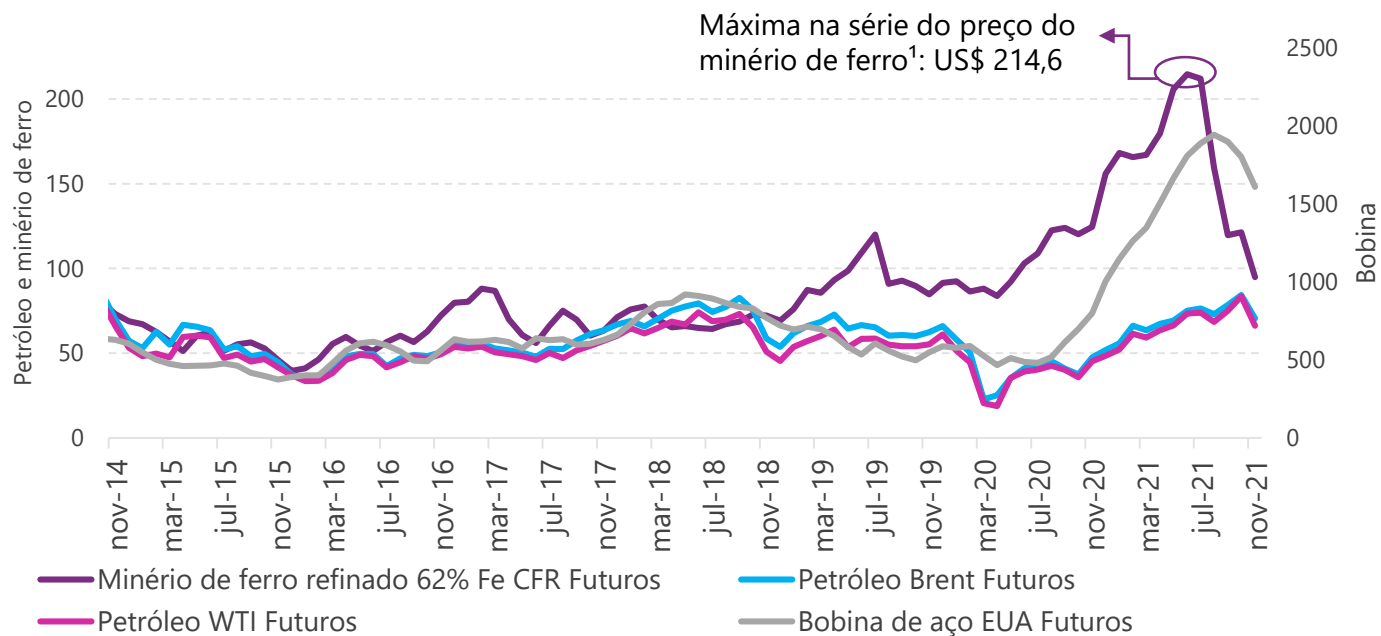
- A redução de novos casos e óbitos provocados pela Covid-19 no Espírito Santo possibilitaram uma maior flexibilização das medidas restritivas durante o 3º trimestre de 2021, que por sua vez viabilizou a retomada de atividades econômicas que ainda apresentavam resistência quanto à menor mobilidade das pessoas e à necessidade do distanciamento social.

Dados coletados às 10h de 08/12/2021.

Fonte: Secretaria de Estado da Saúde do Espírito Santo (SESA). Elaboração Findes/Ideies.

ALÉM DE SUSPENSÕES DE RESTRIÇÕES, OUTROS PONTOS QUE INTERCORRERAM NO 3º TRIMESTRE DE 2021 FORAM:

Evolução das **cotações internacionais** (médias mensais) dos principais produtos exportados pelo Espírito Santo, em US\$



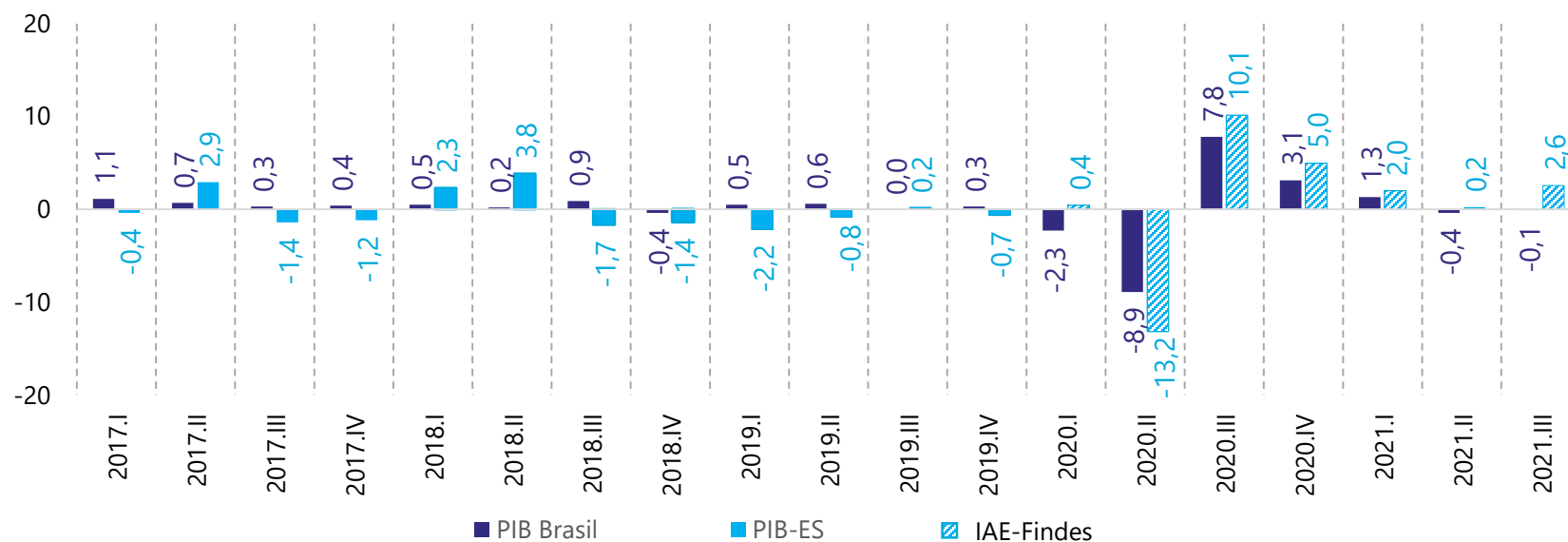
- Exportações capixabas favorecidas pela recuperação de mercados mundiais.
- Manutenção dos preços internacionais das commodities em elevados patamares.
- E do lado dos desafios estão: gargalos nas cadeias globais de suprimentos; corrosão do poder de compra das famílias brasileiras; inflação elevada e desemprego persistente.

¹ Por 500 toneladas métricas secas.
Fonte: Investing.com. Elaboração: Ideies/ Findes

ANÁLISE DO 3º TRIMESTRE EM RELAÇÃO
AO TRIMETRE IMEDIATAMENTE ANTERIOR
(COM AJUSTE SAZONAL)

ATIVIDADE ECONÔMICA DO ES CRESCE 2,6% NO 3º TRIMESTRE DE 2021

Taxa de **variação trimestral** do PIB/IAE-Findes* (%)
Base: trimestre imediatamente anterior (com ajuste sazonal)

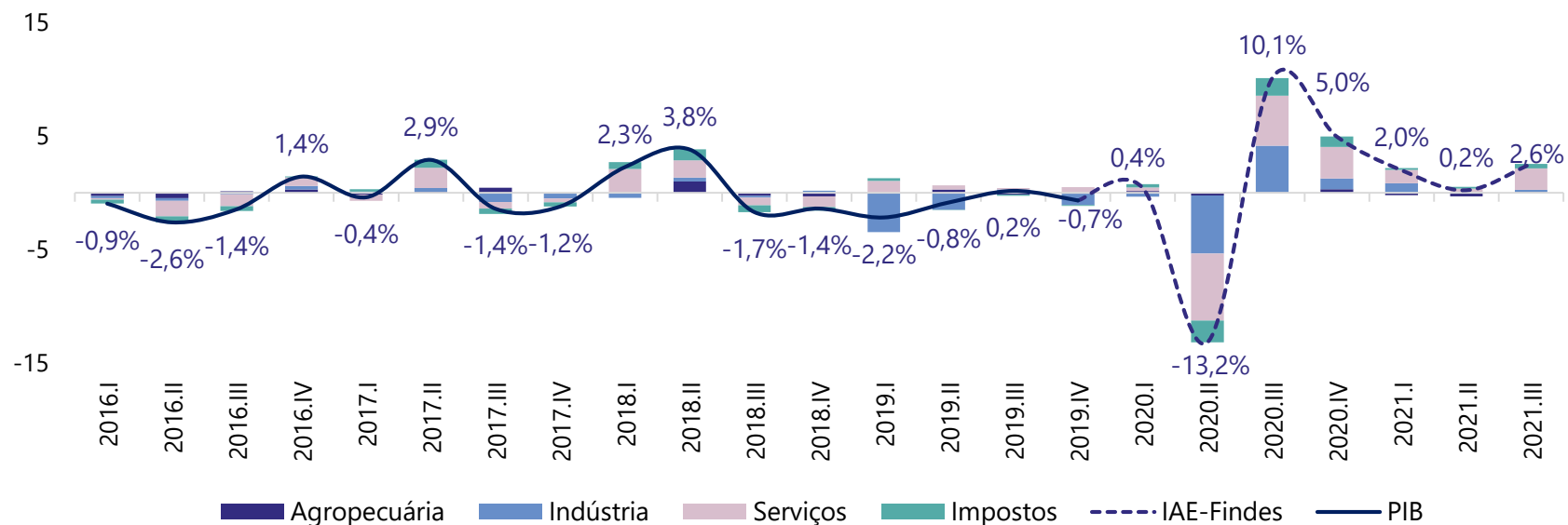


- Pela 5ª vez consecutiva, a economia capixaba apresentou crescimento superior ao resultado nacional. Enquanto a economia brasileira registrou a 2ª variação negativa (-0,1%) na passagem do 2º para o 3º trimestre, a economia capixaba cresceu 2,6% no período.

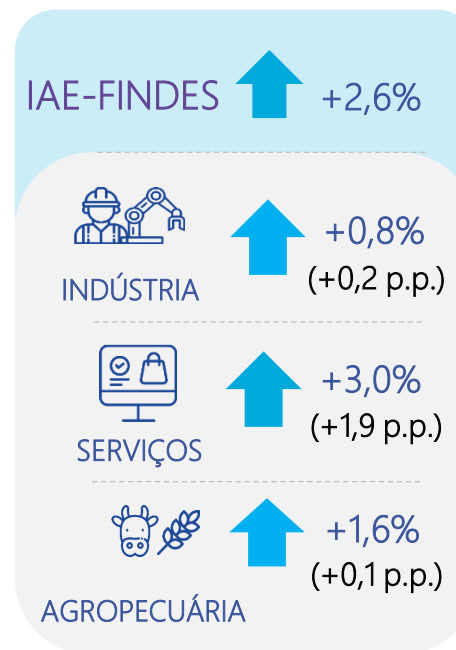
Fonte: SCR e SCNT-IBGE. Elaboração Findes/Ideias. (*) Os valores de 2020 em diante são estimados pelo IAE-Findes.

TODOS OS SETORES ECONÔMICOS CRESCERAM NO 3º TRIMESTRE COM DESTAQUE PARA O SETOR DE SERVIÇOS

Taxa de **variação trimestral** do PIB/IAE-Findes* do ES (%) e **composição setorial** (p.p.)**
 Base: trimestre imediatamente anterior (com ajuste sazonal)



3º tri/2021 contra 2º tri/2021
 (com ajuste sazonal)

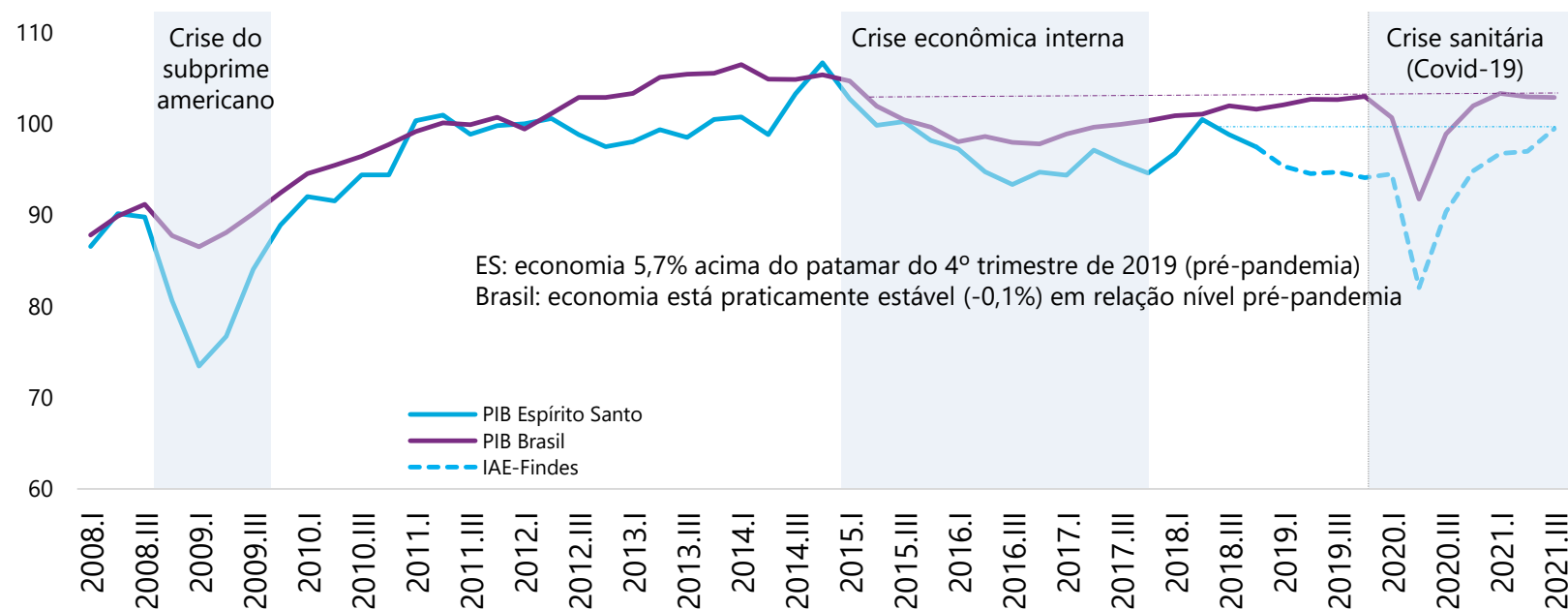


****Contribuição dos setores na variação do 3º tri/2021 (0,2%)**
 Serviços: +1,9 p.p.; Indústria: +0,2 p.p.; Agropecuária: +0,1 p.p. e Impostos: +0,4 p.p.

Fonte: SCR-IBGE. Elaboração Findes/Ideies. (*) Os valores de 2020 em diante são estimados pelo IAE-Findes. (**) A contribuição em pontos percentuais (p.p.) de cada setor da atividade econômica é calculada considerando a variação de cada setor ponderado pela sua participação na estrutura econômica.

ATIVIDADE ECONÔMICA CAPIXABA SUPERA EM 5,7% O NÍVEL PRÉ-PANDEMIA¹ (4º TRI/19)

Índice do PIB/IAE-Findes* (com ajuste sazonal) do Espírito Santo e do Brasil
Base: média de 2011=100



Fonte: SCR e SCNT-IBGE. Elaboração Findes/Ideies. (*) Os valores de 2020 em diante são estimados pelo IAE-Findes.

¹O Comitê de Datação de Ciclos Econômicos (CODACE/FGV) datou o 1º trimestre de 2020 como o início da recessão relacionada à pandemia da Covid-19, medido pelo PIB trimestral do Brasil.

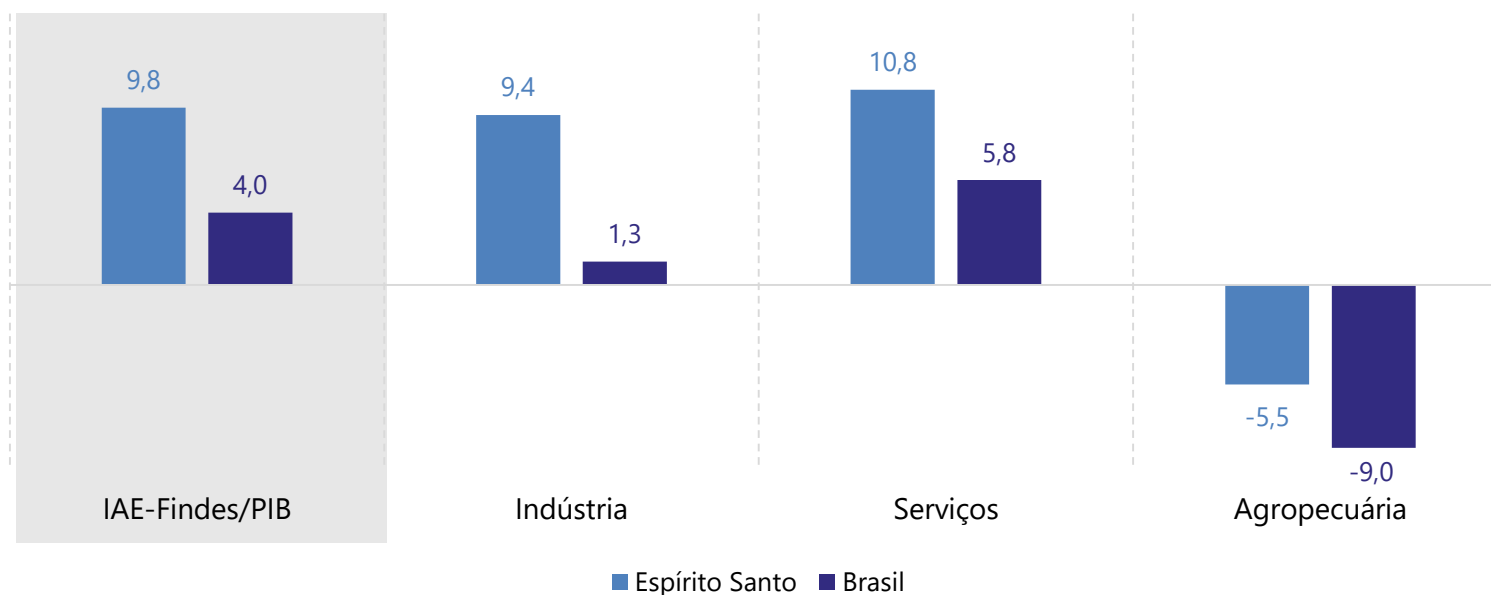
- Enquanto a economia brasileira “anda de lado”, a capixaba segue em ascensão. No 3º tri/2021, a economia do país permaneceu no mesmo patamar pré-pandemia, ao passo que a capixaba superou em 5,7% este nível.
- Apesar disso, a atividade econômica do estado está 6,8% abaixo do maior patamar da série (4º tri/2014), e a economia nacional encontra-se 3,4% abaixo do seu maior nível (1ºtri/2014).

ANÁLISE DO 3º TRIMESTRE DE 2021
CONTRA IGUAL TRIMESTRE DE 2020

TODOS OS SETORES CAPIXABAS PERFORMARAM ACIMA DOS RESULTADOS NACIONAIS NA ANÁLISE INTERANUAL

Taxa de **variação interanual** do PIB/IAE-Findes* do ES e Brasil (%)

Base: mesmo trimestre do ano anterior

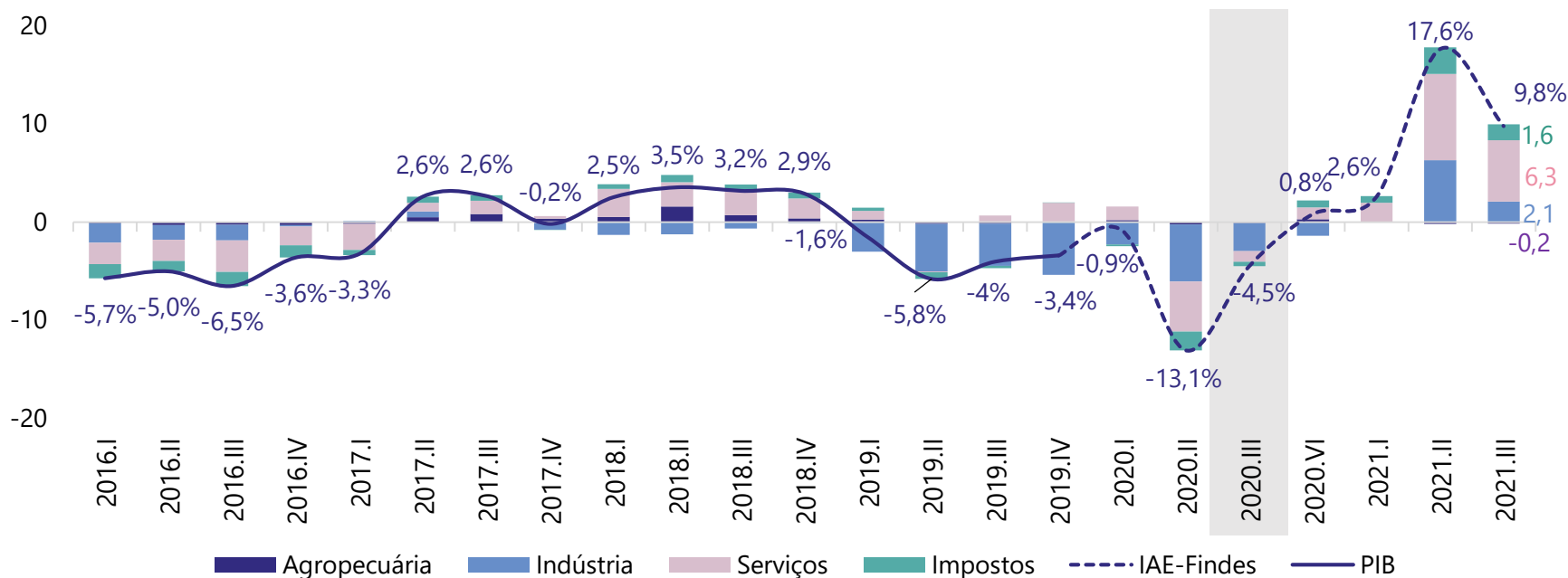


- A economia capixaba avançou 9,8% na análise interanual, enquanto a nacional cresceu 4,0%. O 3º trimestre de 2020 foi o período de início de recuperação de certas atividades econômicas, após as contrações no trimestre anterior.
- À exceção da agropecuária, todas as demais atividades apresentaram crescimentos significativos nesta base de comparação.

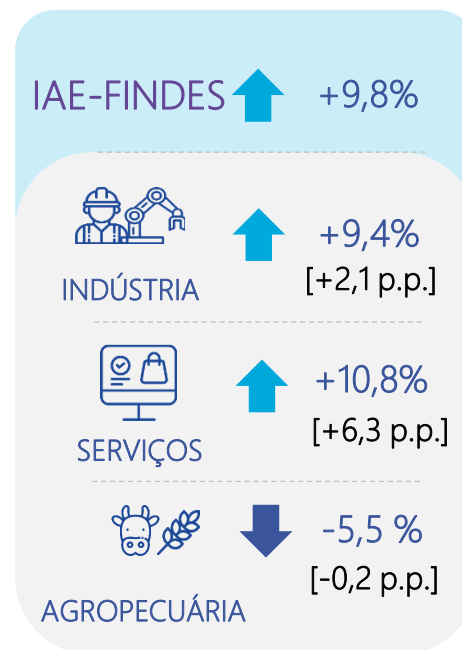
Fonte: SCR e SCNT-IBGE. Elaboração Findes/Ideies.

INDÚSTRIA E SERVIÇOS PUXAM ECONOMIA CAPIXABA NO 3º TRIMESTRE DE 2021, NA ANÁLISE INTERANUAL

Taxa de **variação interanual** do PIB/IAE-Findes* do ES (%) e **composição setorial** (p.p.)
Base: mesmo trimestre do ano anterior



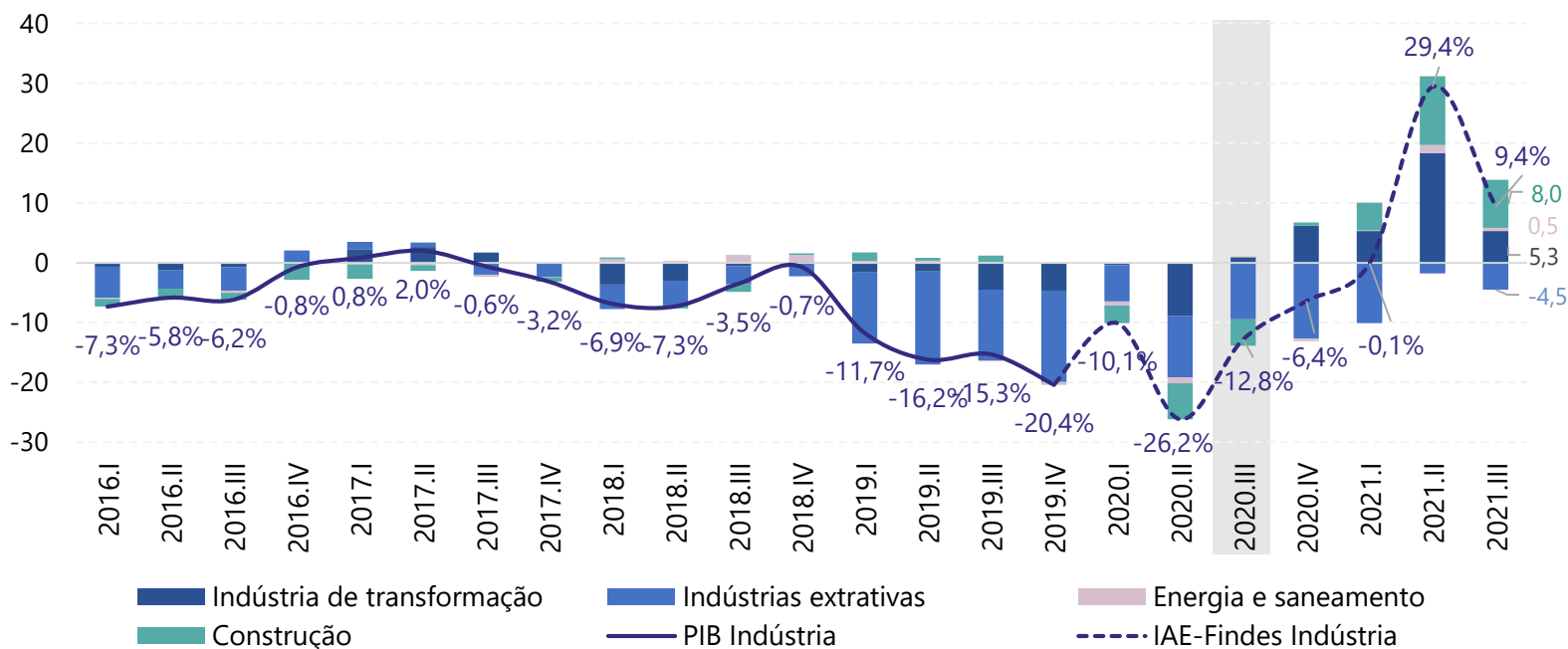
3º tri/2021 contra
3º tri/2020



Fonte: SCR-IBGE. Elaboração Findes/Ideies. (*) Os valores de 2020 em diante são estimados pelo IAE-Findes.

INDÚSTRIA AVANÇA 9,4% FRENTE AO 3º TRI/20, APESAR DO RECUO DE 11,1% DA ATIVIDADE EXTRATIVA

Taxa de **variação interanual** do PIB/IAE-Findes* da **Indústria** do ES (%) e composição (p.p.)
Base: mesmo trimestre do ano anterior



INDÚSTRIA

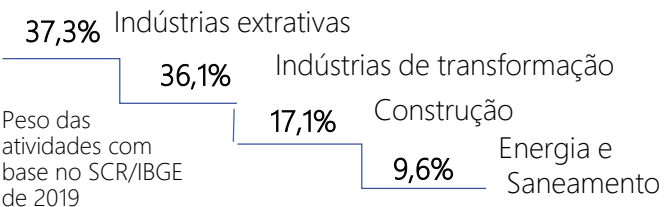
↑ +9,4%

↑ +15,6%
[+5,3 p.p]
Transformação

↑ +48,0%
[+8,0 p.p]
Construção

↑ +6,4%
[+0,5 p.p]
Energia e saneamento

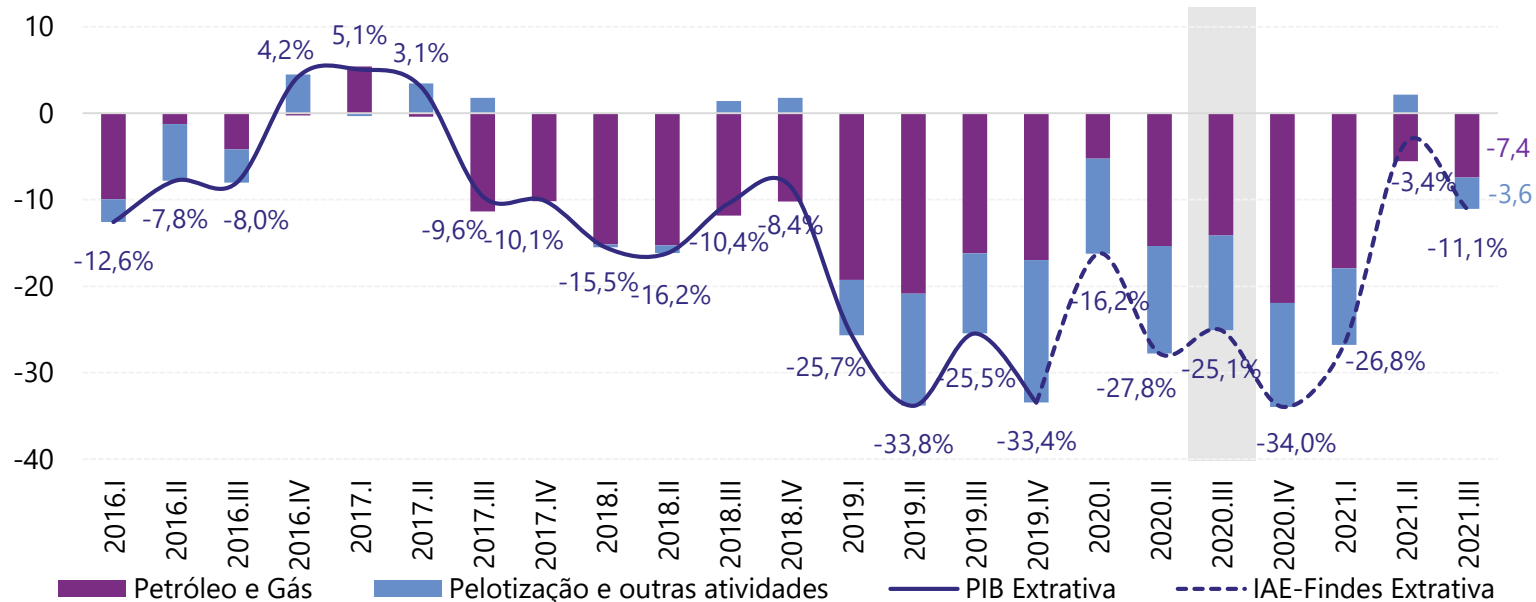
↓ -11,1%
[-4,5 p.p]
Extrativa



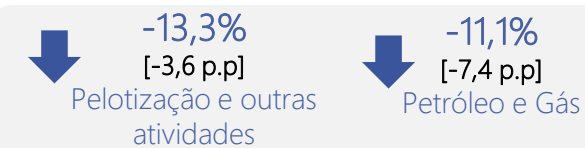
Fonte: SCR-IBGE. Elaboração Findes/Ideies. (*) Os valores de 2020 em diante são estimados pelo IAE-Findes.

COM QUEDA EM TODAS AS ATIVIDADES, INDÚSTRIAS EXTRATIVAS RECUAM 11,1% ANTE AO 3º TRI/20

Taxa de **variação interanual** do PIB/IAE-Findes* das Indústrias Extrativas do ES (%) e **composição*** (p.p.)
Base: mesmo trimestre do ano anterior



INDÚSTRIAS EXTRATIVAS

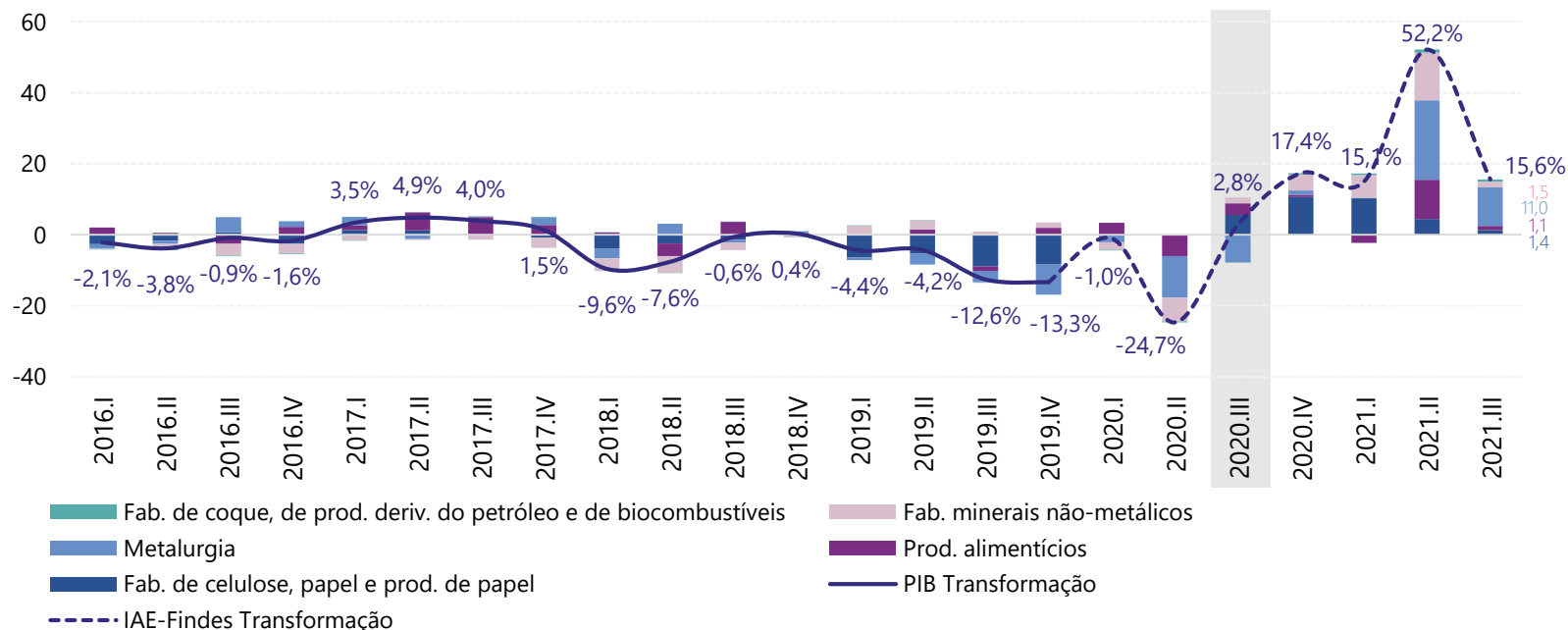


(*) O IAE-Findes cobre 96% das atividades da indústria extrativa capixaba, sendo limitado pela ausência de informações mensais/trimestrais para as demais atividades.

Fonte: SCR-IBGE. Elaboração Findes/Ideies. (*) Os valores de 2020 em diante são estimados pelo IAE-Findes.

IMPULSIONADA POR TODOS OS SETORES, INDÚSTRIA DE TRANSFORMAÇÃO CRESCE 15,6% FRENTE AO 3º TRI/20

Taxa de **variação interanual** do PIB/IAE-Findes* da Ind. de transformação do ES (%) e **composição*** (p.p.)
Base: mesmo trimestre do ano anterior



↑ +15,6%

INDÚSTRIAS DE TRANSFORMAÇÃO



↑ +34,9%
[+11,0 p.p]
Metalurgia



↑ +9,4%
[+1,4 p.p]
Celulose e papel



↑ +7,5%
[+1,5 p.p]
Minerais não-metálicos



↑ +6,8%
[+1,1 p.p]
Alimentos



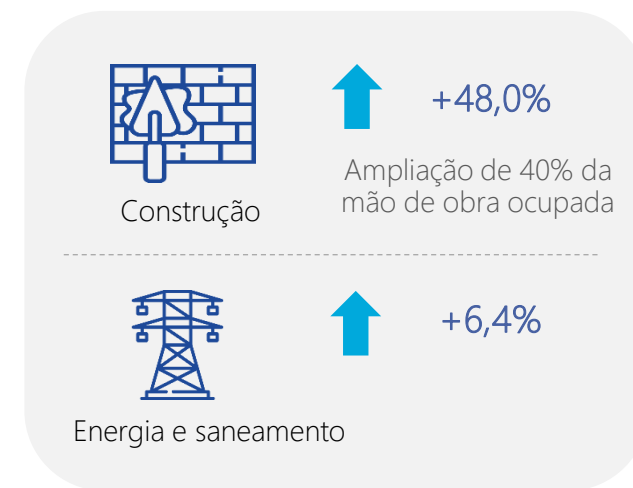
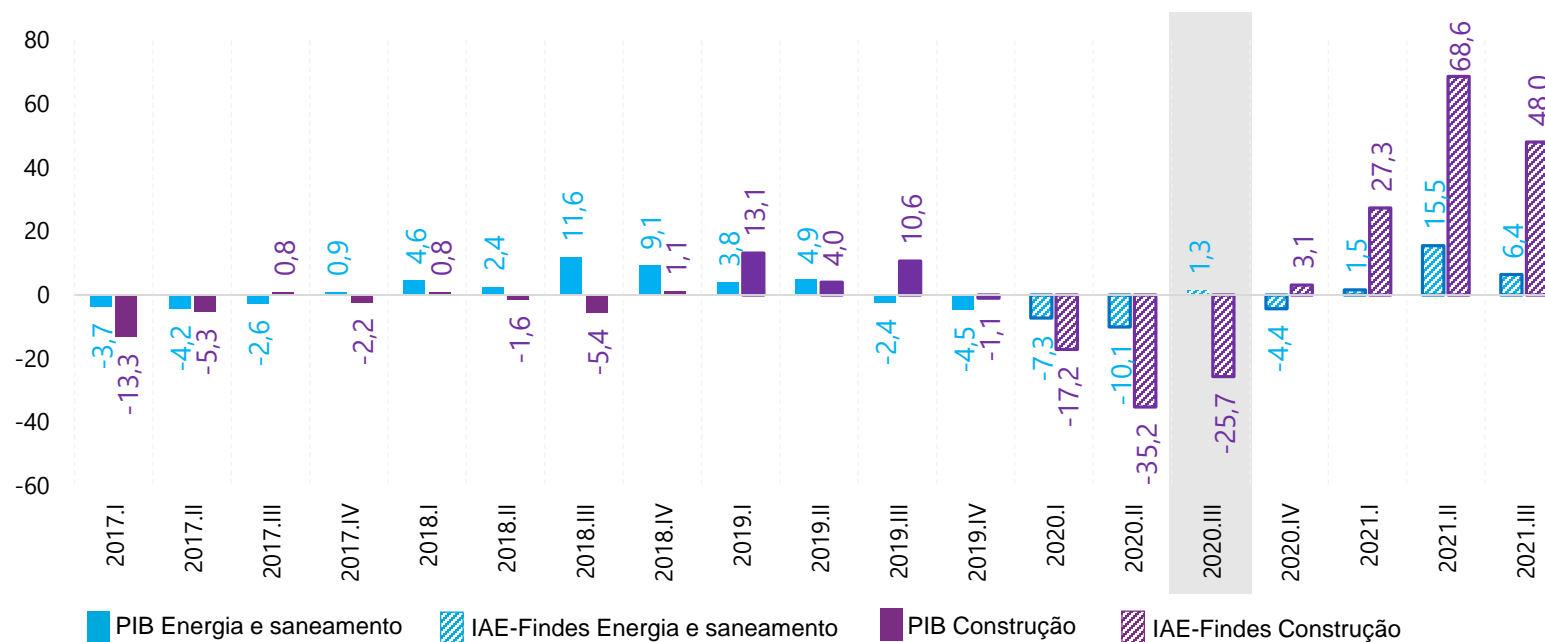
(*) O IAE-Findes cobre 68% das atividades da indústria de transformação capixaba, sendo limitado pela ausência de informações mensais/trimestrais para as demais atividades.

Fonte: SCR-IBGE. Elaboração Findes/Ideis. (*) Os valores de 2020 em diante são estimados pelo IAE-Findes.

CONSTRUÇÃO EXPANDE 48% NA COMPARAÇÃO COM O 3ºTRI/2020, 4º CRESCIMENTO CONSECUTIVO

Taxa de **variação interanual** do PIB/IAE-Findes* de **Construção e Energia e saneamento** do ES (%)

Base: mesmo trimestre do ano anterior



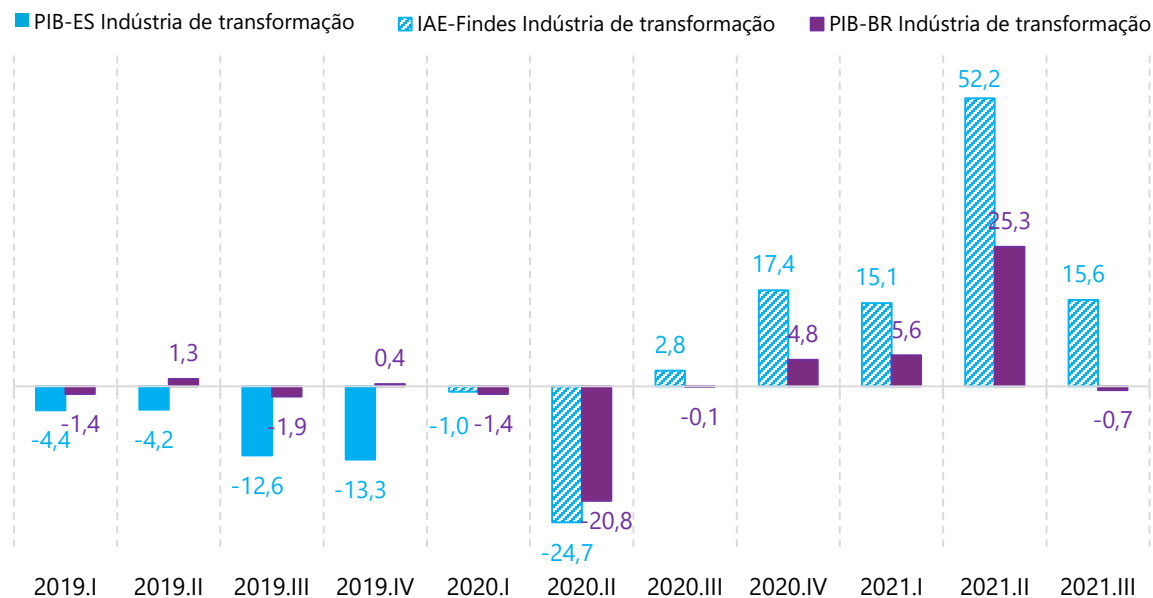
Fonte: SCR-IBGE. Elaboração Findes/Ideies. (*) Os valores de 2020 em diante são estimados pelo IAE-Findes.

DESTAQUE 1!

PELO 5º TRIMESTRE CONSECUTIVO, INDÚSTRIA DE TRANSFORMAÇÃO CAPIXABA SUPERA O DESEMPENHO DO SETOR A NÍVEL NACIONAL

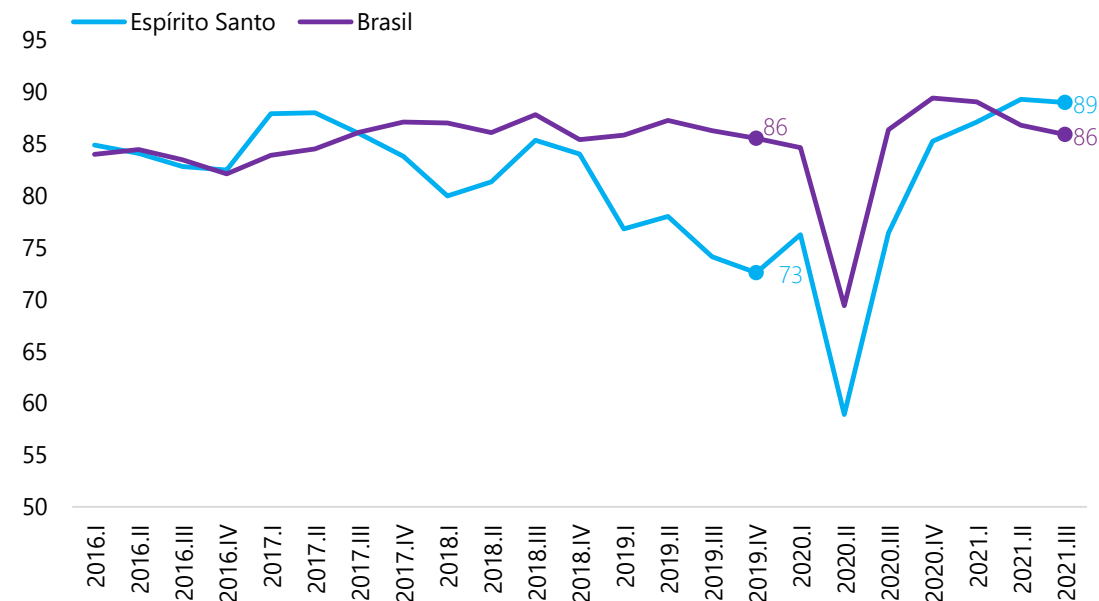
Taxa de **variação interanual** do PIB/IAE-Findes da indústria de transformação (%)

Base: mesmo trimestre do ano anterior



Índice do PIB/IAE-Findes* (com ajuste sazonal) Da Indústria de Transformação do Espírito Santo e do Brasil

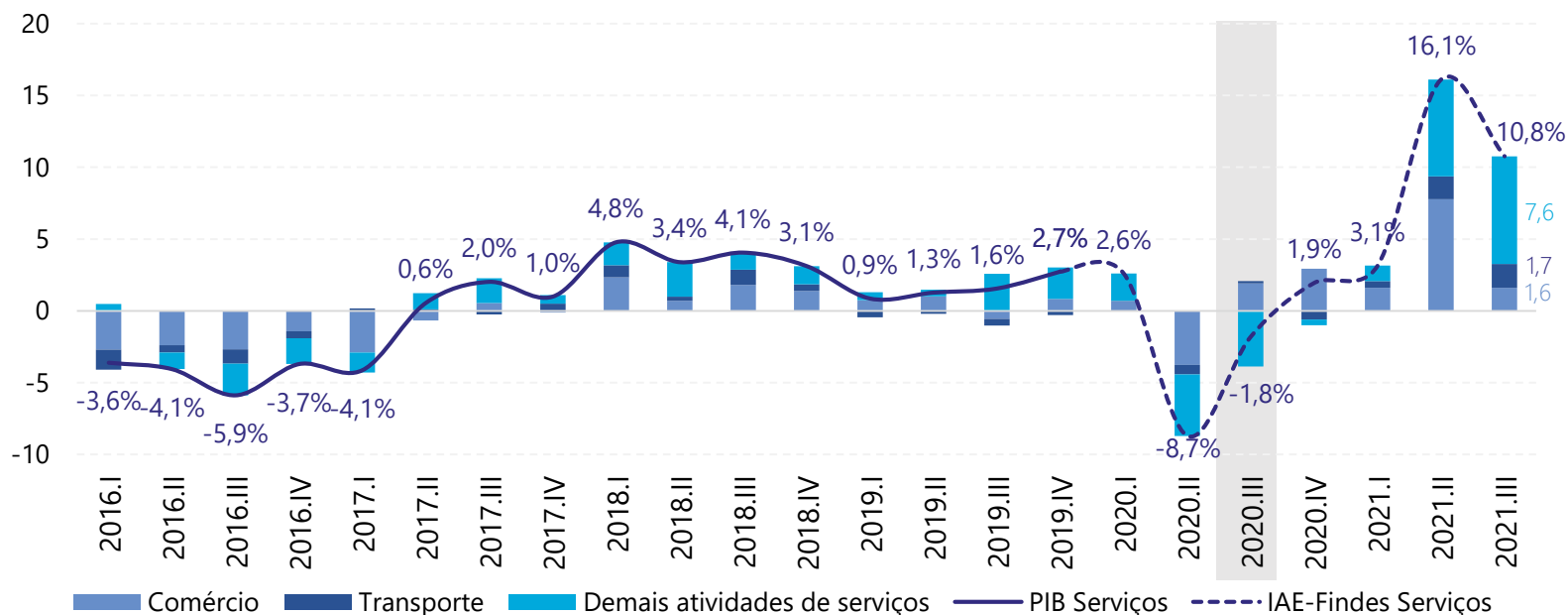
Base: média de 2000=100



Fonte: SCR e SCNT-IBGE. Elaboração Findes/Ideies. (*) Os valores de 2020 em diante são estimados pelo IAE-Findes.

SETOR DE SERVIÇOS AVANÇA 10,8% COM RESULTADOS POSITIVOS EM TODAS AS ATIVIDADES

Taxa de **variação interanual** do PIB/IAE-Findes* dos **Serviços** do ES (%) e **composição** (p.p.)
Base: mesmo trimestre do ano anterior



SERVIÇOS

+10,8%

Setor responde por 58,4% da economia capixaba



Comércio

Var. +7,5%
(+1,6 p.p.)



Transporte

Var. +18,1%
(+1,7 p.p.)

Demais serviços

Var. +11,0%
(+7,6 p.p.)

68,9% Demais serviços

21,8% Comércio e reparação de veículos

Peso das Principais atividades pelo SCR de 2019

9,3% Transporte, armazenagem e correios

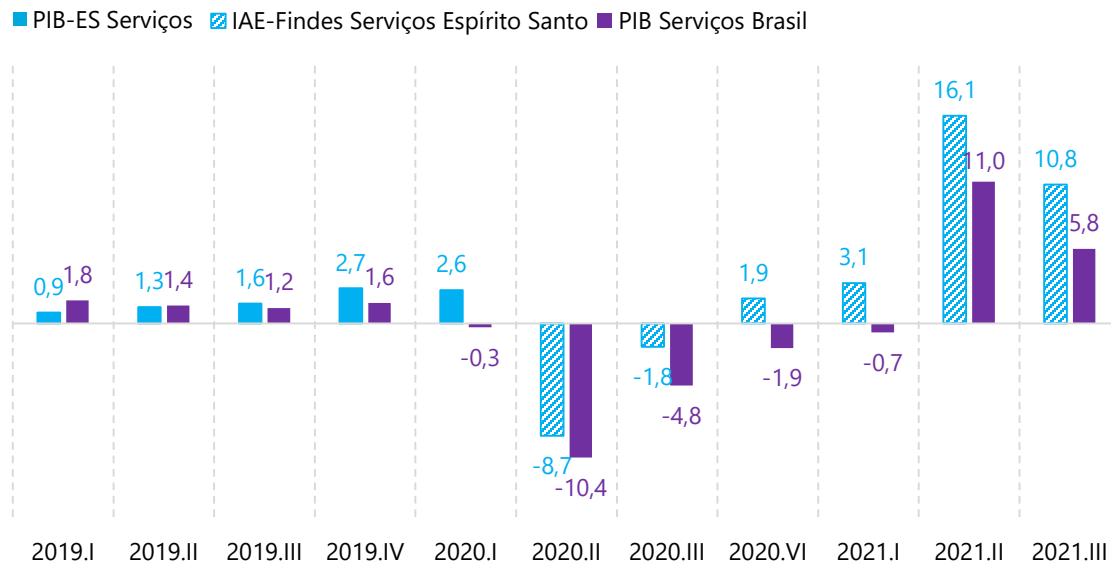
Fonte: SCR-IBGE. Elaboração Findes/Ideies. (*) Os valores de 2020 em diante são estimados pelo IAE-Findes.

DESTAQUE 2!

O SETOR DE SERVIÇOS, UM DOS MAIS ATINGIDOS PELA PANDEMIA, APRESENTA RECUPERAÇÃO SUSTENTÁVEL NO ES

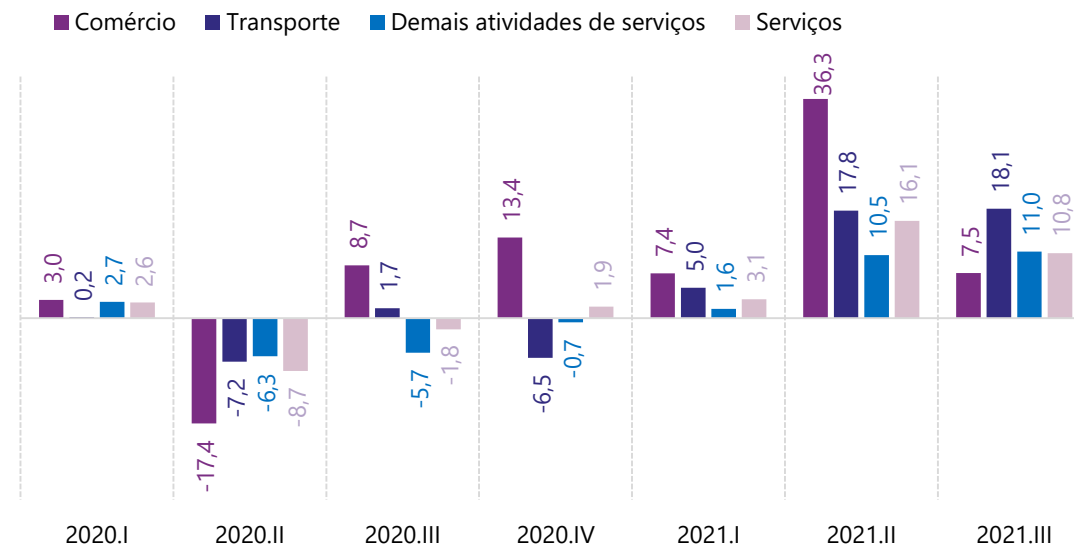
Taxa de **variação interanual** do PIB/IAE-Findes do setor de serviços (%)

Base: mesmo trimestre do ano anterior



Taxa de **variação interanual** do PIB/IAE-Findes* dos Serviços do ES (%)

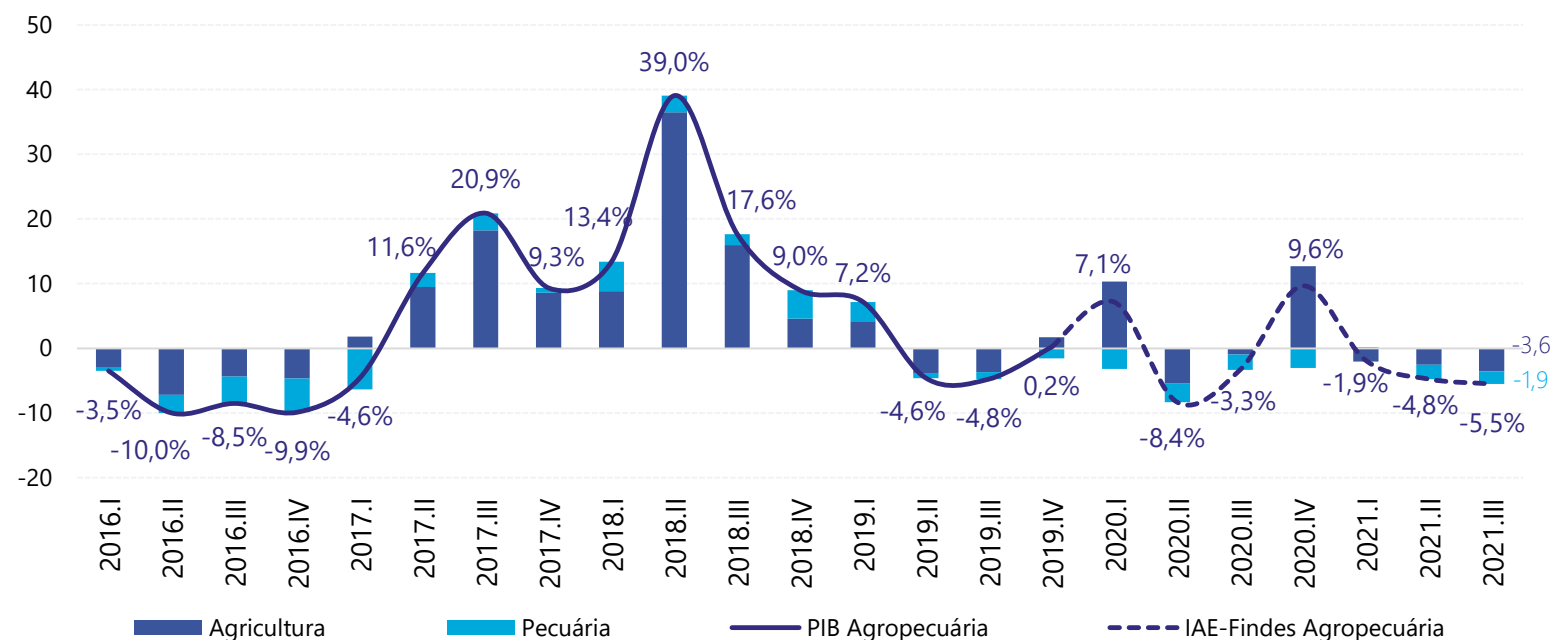
Base: mesmo trimestre do ano anterior




Fonte: SCR e SCNT-IBGE. Elaboração Findes/Ideies. (*) Os valores de 2020 em diante são estimados pelo IAE-Findes.

SETOR AGROPECUÁRIO RECUA 5,5% ANTE AO 3º TRI/20, 3ª QUEDA CONSECUTIVA NA ANÁLISE INTERANUAL


Taxa de **variação interanual** do PIB/IAE-Findes* do setor de **agropecuária** do ES (%) e **composição** (p.p.)
Base: mesmo trimestre do ano anterior





AGROPECUÁRIA


↓ -5,5 %



AGRICULTURA

↓ Var. -3,7% [-3,6 p.p.]

- Café arábica
- Pimenta do reino
- Tomate
- Cana de açúcar



PECUÁRIA

↓ Var. -4,0% [-1,9 p.p.]

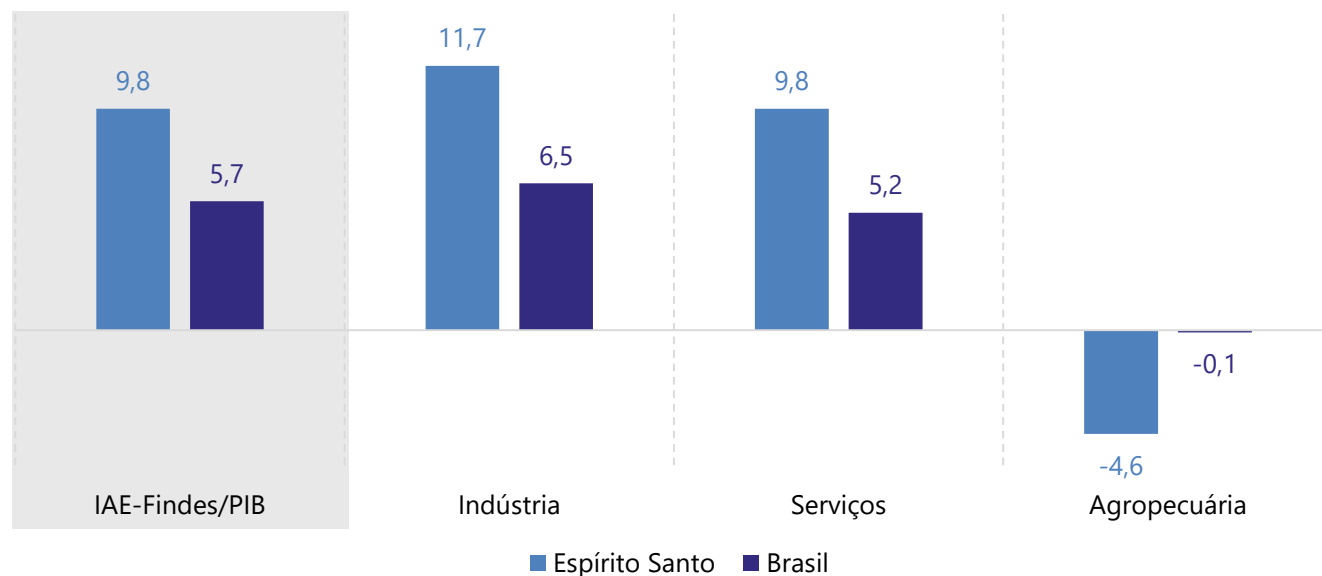
- Bovinos
- Leite
- Aves e ovos

Fonte: SCR-IBGE. Elaboração Findes/Ideies. (*) Os valores de 2020 em diante são estimados pelo IAE-Findes.

ANÁLISES DO ACUMULADO DO ANO E EM QUATRO TRIMESTRES

ECONOMIA CAPIXABA ACUMULA ALTA DE 9,8% NO ANO, FRENTE AO MESMO PERÍODO DE 2020

Taxa de **variação** do PIB/IAE-Findes (%) | 3º trimestre de 2021
Bases: acumulado ao longo do ano



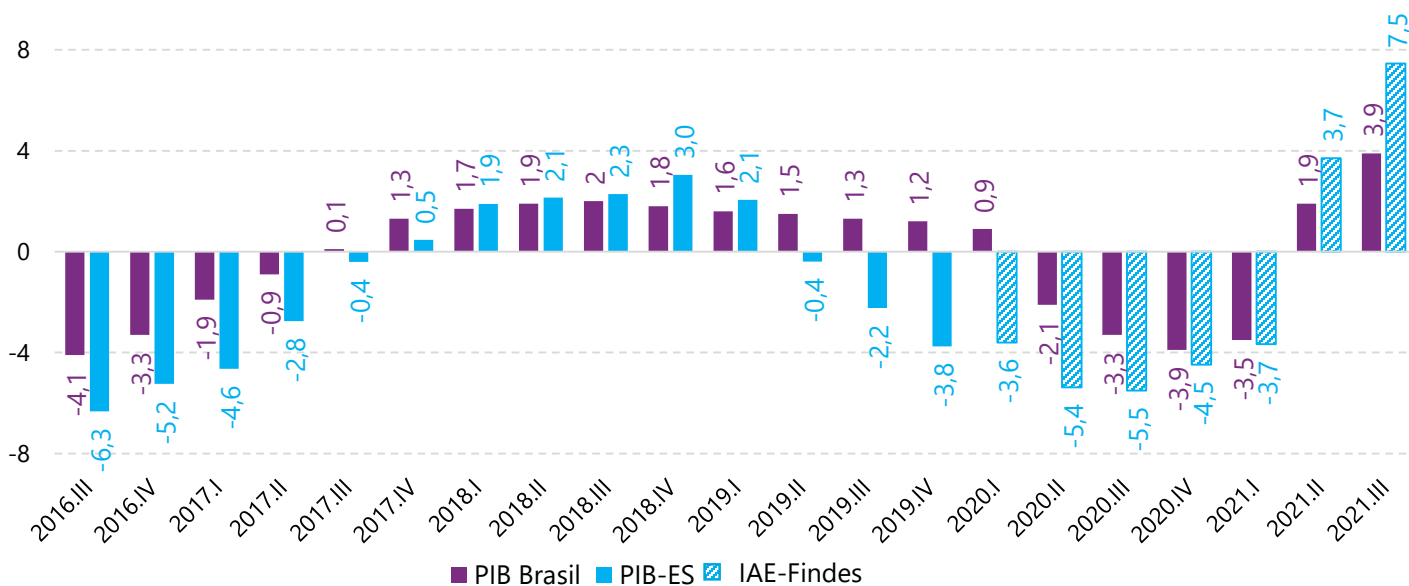
Fonte: SCR-IBGE. Elaboração Findes/Ideies.

- O PIB do Brasil cresceu 5,7% no acumulado do ano, ou seja, nos 3 primeiros trimestres de 2021, frente ao mesmo período do ano passado.
- À exceção da agropecuária (-4,6%), as demais atividades do Espírito Santo apresentaram resultados positivos em relação ao acumulado do ano passado até o 3º trimestre, que foi um período influenciado por uma base de comparação deprimida, especialmente a do 2º trimestre de 2020.

ECONOMIA CAPIXABA ACUMULA ALTA DE 7,5% EM QUATRO TRIMESTRES ATÉ 3º TRI/21

Taxa de **variação** do PIB/IAE-Findes (%)




Bases: acumulado em 4 trimestres



- Pelo segundo trimestre consecutivo, a atividade econômica capixaba registrou variação positiva no acumulado em quatro trimestres.
- No período encerrado no 3º trimestre de 2021, a economia capixaba avançou 7,5% nos últimos 4 trimestres, desempenho superior ao registrado nacionalmente (3,9%).

Fonte: SCR-IBGE. Elaboração Findes/Ideies.

VARIAÇÕES DO IAE-FINDES NO 3º TRIMESTRE DE 2021 POR BASE DE COMPARAÇÃO

	Varição contra 2º tri/2021 (com ajuste sazonal)	Varição contra 3º tri/2020	Taxa acumulada no ano	Taxa acumulada em 4 trimestres
IAE-FINDES	↑ +2,6%	↑ +9,8%	↑ +9,8%	↑ +7,5%
 INDÚSTRIA	↑ +0,8%	↑ +9,4%	↑ +11,7%	↑ +6,7%
 SERVIÇOS	↑ +3,0%	↑ +10,8%	↑ +9,8%	↑ +7,7%
 AGROPECUÁRIA	↑ +1,6%	↓ -5,5%	↓ -4,6%	↓ -2,9%

Fonte: IAE-Findes. Elaboração Findes/Ideies.

VARIAÇÕES DO IAE-FINDES NO 3º TRIMESTRE DE 2021 POR BASE DE COMPARAÇÃO E ATIVIDADES

Taxas (%)	Espírito Santo				Brasil			
	Taxa Trimestral Base: Trimestre imediatamente anterior (com ajuste sazonal)	Taxa Trimestral Interanual Base: contra mesmo Trimestre do ano anterior	Taxa acumulada ao longo do ano Base: em relação ao mesmo período do ano anterior	Taxa acumulada em 4 trimestres Base: em relação aos 4 trimestres anteriores	Taxa Trimestral Base: Trimestre imediatamente anterior (com ajuste sazonal)	Taxa Trimestral Interanual Base: contra mesmo Trimestre do ano anterior	Taxa acumulada ao longo do ano Base: em relação ao mesmo período do ano anterior	Taxa acumulada em 4 trimestres Base: em relação aos 4 trimestres anteriores
IAE-Findes	2,6	9,8	9,8	7,5	-0,1	4,0	5,7	3,9
Indústria total	0,8	9,4	11,7	6,7	0,0	1,3	6,5	5,1
Extrativa	-1,9	-11,1	-14,7	-20,4	-0,4	3,5	2,5	0,2
Transformação	-0,4	15,6	25,6	23,4	-1,0	-0,7	8,9	7,8
Energia e saneamento	0,3	6,4	7,6	4,5	-1,1	-4,6	-0,4	-0,9
Construção	2,3	48,0	45,8	33,4	3,9	10,9	8,8	5,6
Serviços total	3,0	10,8	9,8	7,7	1,1	5,8	5,2	3,3
Comércio	3,1	7,5	15,4	14,8	-0,4	2,8	8,7	7,1
Transporte	5,9	18,1	13,6	8,3	1,2	13,1	12,2	8,0
Demais ativ. de serviços*	1,8	11,0	7,5	5,4	-	-	-	-
Agropecuária	1,6	-5,5	-4,6	-2,9	-8,0	-9,0	-0,1	0,2

(*) O IAE-Findes agrega na categoria 'demais atividades de serviços' as atividades de informação e comunicação; atividades financeiras, de seguros e serviços relacionados; atividades imobiliárias; outras atividades de serviços e; administração, saúde e educação públicas e seguridade social, as quais são abertas no resultado para o Brasil.

Fonte: IAE-Findes. Elaboração Findes/Ideies.

PRÓXIMAS DIVULGAÇÕES



Março/2022 – 4º Trimestre de 2021

FICHA TÉCNICA

Gerencia Executiva de Pesquisa e Avaliação Sesi/ES Senai/ES
Instituto de Desenvolvimento Educacional e Industrial do Espírito Santo
(Ideies)

Marília Gabriela Elias da Silva

EXECUÇÃO

Equipe técnica

Alan Torres Nunes
Balmore Alirio Cruz Aguilar
Jordana Teatini Duarte
Marcos Vinícius Chaves Morais
Suiani Febroni Meira

Coordenação técnica

Jordana Teatini Duarte
Suiani Febroni Meira

Revisão

Marília Gabriela Elias da Silva
Suiani Febroni Meira

IAE-FINDES


INDICADOR DE ATIVIDADE ECONÔMICA


FINDES IDEIES


Gerência do Observatório da Indústria

Instituto de Desenvolvimento Educacional
e Industrial do Espírito Santo (Ideies)

Av. Nossa Senhora da Penha, 2.053 - 3º andar
Santa Lúcia - Vitória/ES - CEP: 29.056-913

 (27) 3334-5948

 pesquisaideies@findes.org.br

 www.portaldaindustria-es.com.br

 Receba nossas novidades: (27) 98818-2897

 @ideies   observatoriosideies