

Encontre este e outros produtos/estudos do Ideies em nosso site: www.portaldaindustria-es.com.br

- Nessa segunda-feira (25), o Banco Central do Brasil (BCB) divulgou o Boletim Focus. Os analistas do mercado reduziram as projeções de crescimento para a economia brasileira, que saiu de 5,01% para 4,97% esta semana. Para a inflação, a mediana das expectativas aponta para um IPCA de 8,96% este ano, ante a 8,69% na semana anterior. Essa é a 29ª projeção consecutiva de avanço da inflação, que tem se aproximado da casa de dois dígitos. Na semana anterior à reunião do Comitê de Política Monetária (Copom) deste mês, as expectativas dos analistas se elevaram em relação à taxa Selic de 2021, saindo de 8,25% a.a. para o patamar de 8,75% a.a. Para o câmbio, o mercado aumentou a projeção da cotação no final deste ano para R\$/US\$ 5,45.

- Também na segunda (25), o BCB publicou as estatísticas monetárias e de crédito referente ao mês de setembro para o Brasil e os indicadores de crédito regionais. Em setembro, o saldo das operações de crédito do Sistema Financeiro Nacional atingiu R\$ 4,4 trilhões, aumento de 2,0% na passagem de agosto para setembro. Para o Espírito Santo, o montante de crédito cresceu 2,6% e ficou em R\$ 68,7 bilhões. A taxa de inadimplência no país ficou relativamente estável em setembro, 2,3%. No estado, os atrasos superiores a 90 dias apresentaram redução de 0,08 p.p. na passagem de agosto para setembro, com a taxa de inadimplência no Espírito Santo (2,1%) ficando abaixo da média brasileira.

- Na terça-feira (26), a Secretaria Especial de Previdência e Trabalho divulgou as informações do Novo Caged referentes à movimentação do mercado de trabalho formal do mês de setembro de 2021. No Espírito Santo, o saldo positivo de 6.089 postos formais em setembro foi resultado da movimentação de 33.663 admissões frente a 27.574 desligamentos. O estado segue com saldos positivos de emprego formal¹, e acumula 45.541 novas vagas de janeiro a setembro de 2021. O mercado de trabalho formal brasileiro também ampliou vagas de janeiro a setembro de 2021. Em setembro foram 313.902 novos empregos abertos, alta de 0,76% no total de emprego registrado no país em agosto. No ano, foram cerca de 2,5 milhões de novas vagas no mercado formal, ampliação de 6,38% em relação a 2020.

Focus – Expectativas de mercado – 25 de outubro de 2021

Indicador	Mediana das Expectativas de Mercado (2021)	Comportamento das últimas 4 semanas			
		01/10	08/10	15/10	22/10
PIB (% de crescimento)	4,97	→	→	↓	↓
IPCA (%)	8,96	↑	↑	↑	↑
Selic (% a.a.)	8,75	→	→	→	↑
Câmbio (R\$/US\$)	5,45	→	↑	→	↑

Legenda: ↑ alta → estabilidade ↓ queda

Fonte: Banco Central | Elaboração: Ideies/Findes

Indicadores de crédito – Brasil e Espírito Santo

Indicadores	set/20	ago/21	set/21
Brasil			
Saldo de Crédito (R\$ bilhões)	3.819,14	4.340,54	4.428,78
Taxa média de juros (% a.a.)	18,06	21,13	21,63
Spread médio (p.p.)	14,25	14,50	14,49
Inadimplência (% a.a.)	2,43	2,32	2,29
Espírito Santo			
Saldo de Crédito (R\$ bilhões)	56,23	67,01	68,74
Inadimplência (% a.a.)	2,20	2,17	2,09

Fonte: Banco Central | Elaboração: Ideies/Findes

Saldo de empregos formais - Brasil e Espírito Santo - setembro de 2021

	Admitidos	Desligados	Saldo
Brasil			
Setembro ¹	1.780.161	1.466.259	313.902
Acumulado no ano (jan-set) ²	14.877.024	12.364.087	2.512.937
Espírito Santo			
Setembro ¹	33.663	27.574	6.089
Acumulado no ano (jan-set) ²	294.457	248.916	45.541

(¹) Série sem ajuste de declarações entregues fora do prazo.

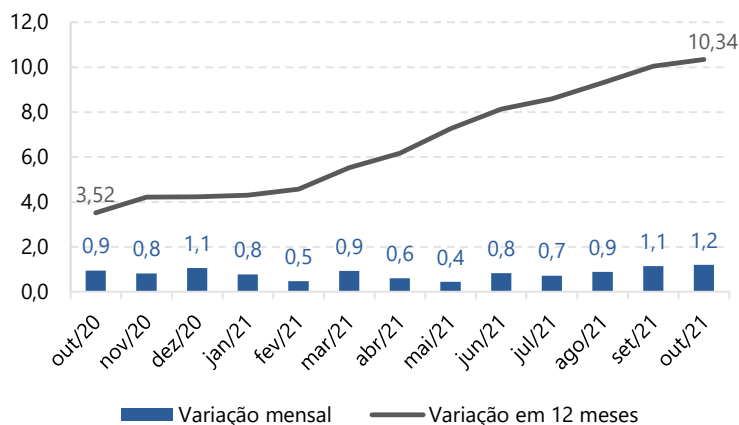
(²) Série com ajuste de declarações entregues fora do prazo, exceto para o último mês considerado.

Fonte: Novo Caged | Elaboração: Ideies / Findes.

Encontre este e outros produtos/estudos do Ideies em nosso site: www.portaldaindustria-es.com.br

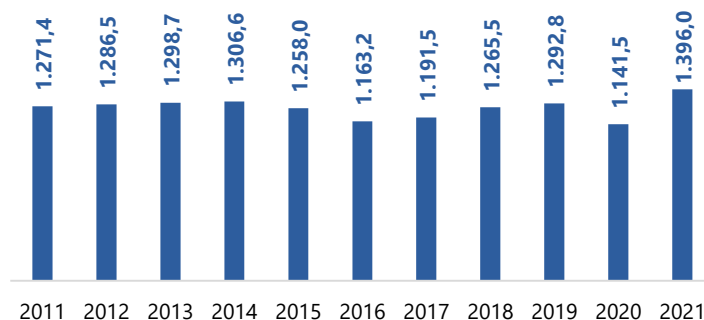
- Também na terça (26), o IBGE anunciou os dados do IPCA-15 de outubro, um indicador prévio da inflação oficial, com a coleta de preços realizada entre 15/09 e 13/10. O índice ficou em 1,20% no mês, maior valor para outubro desde 1995 e acima do registrado em setembro (1,14%). O principal aumento mensal se deu no grupo Transportes (2,06%), devido às altas nas passagens aéreas (34,35%) e dos combustíveis (2,03%). O IPCA-15 alcançou 8,30% no acumulado do ano e 10,34% no acumulado em 12 meses.
- Ainda na terça-feira (26), a Receita Federal apresentou o valor arrecadado referente ao mês de setembro². No acumulado do ano, a arrecadação federal totalizou R\$ 1,4 trilhão, valor 22,3% acima do montante do mesmo período do ano passado, já ajustado pela inflação (IPCA). Este foi o melhor desempenho do período na série iniciada em 1995. Este crescimento é explicado pelos aumentos de 36,1% no somatório do recolhimento do Imposto de Renda das Pessoas Jurídicas e da Contribuição Social Sobre o Lucro Líquido, de 26,6% da Cofins e do PIS/Pasep e de 12,3% com Receita Previdenciária.
- Na quarta-feira (27), o IBGE divulgou os dados da Pesquisa Nacional por Amostra de Domicílios (PNAD) Contínua para o trimestre encerrado em agosto. A taxa de desocupação no país recuou para 13,2% nos meses de junho-julho-agosto de 2021, uma redução de 1,4 p.p. em relação ao trimestre até maio (14,6%). Esse resultado, considerado estável na comparação anual, corresponde a 13,7 milhões de pessoas desocupadas. A taxa composta de subutilização (27,4%) caiu 1,9 p.p. no trimestre e teve queda de 3,2 p.p. na comparação anual. A população subutilizada chegou a 31,1 milhões de pessoas. Já o rendimento real habitual do trimestre encerrado em agosto (R\$ 2.489) caiu em ambas comparações e foram as maiores quedas percentuais da série histórica.
- Também na quarta (27), o IBGE divulgou os dados do Índice de Preços ao Produtor (IPP) referente a setembro. Os preços da indústria desaceleraram na passagem de agosto (1,89%) para setembro (0,40%), explicados pela queda de preço nas indústrias extrativas, cuja variação foi de -16,48% no mês. A variação do índice geral em setembro foi a menor observada em 2021. No ano, a inflação na indústria teve alta de 24,08% e em 12 meses registrou uma variação acumulada de 30,59%.

Variação (%) do IPCA-15 – outubro de 2021



Fonte: IBGE | Elaboração: Ideies / Findes.

Arrecadação Federal - janeiro a setembro - em R\$ bilhões (a preços de setembro de 2021)



Fonte: Receita Federal (ME) | Elaboração: Ideies / Findes.

Indicadores da PNAD Contínua mensal – agosto de 2021

Indicador PNAD Contínua mensal	Jun-Jul-Ago 2021	Mar-Abr-Mai 2021	Jun-Jul-Ago 2020
Taxa de desocupação	13,20%	14,60%	14,40%
Taxa de subutilização	27,40%	29,30%	30,60%
Rendimento real habitual	R\$ 2.489	R\$ 2.602	R\$ 2.771
Variação do rendimento real habitual	-	-4,30%	-10,20%

Fonte: IBGE | Elaboração: Ideies / Findes.

Inflação na indústria (IPP) – setembro de 2021

Variação (%)	No mês	Acumulado no ano	Acumulado em 12 meses
Indústria Geral	0,40	24,08	30,59
Indústrias Extrativas	-16,48	40,72	49,72
Indústrias de Transformação	1,77	23,11	29,49

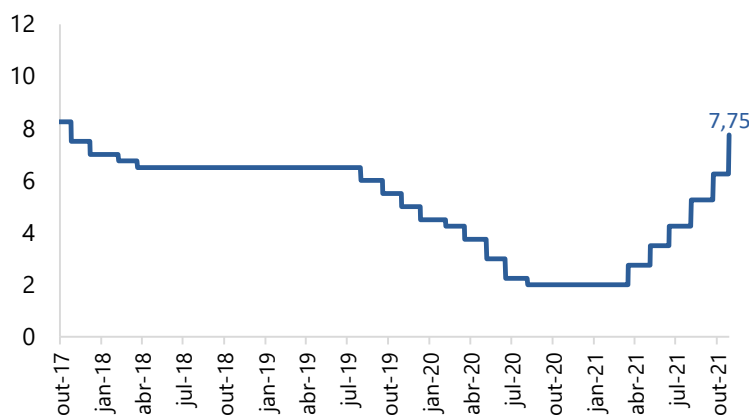
Fonte: IBGE | Elaboração: Ideies / Findes.

² Veja mais em <https://www.gov.br/economia/pt-br/assuntos/noticias/2021/outubro/receita-bate-novo-recorde-com-arrecadacao-de-r-149-102-bilhoes-em-setembro>.

Encontre este e outros produtos/estudos do Ideies em nosso site: www.portaldaindustria-es.com.br

- Ainda na quarta-feira (27), o Comitê de Política Monetária (Copom) realizou a 242ª reunião e decidiu, por unanimidade, elevar a taxa Selic em 150 pontos-base, ou seja, de 6,25% para 7,75% ao ano³. O Copom sinalizou que promoverá outro aumento de 150 pontos-base na última reunião do ano e expôs em nota que o ritmo de ajuste é o mais adequado para garantir a convergência da inflação para a meta no horizonte relevante, que inclui os anos-calandário de 2022 e 2023. Além disso, o Comitê avalia que, apesar do desempenho mais positivo das contas públicas, os recentes questionamentos em relação ao arcabouço fiscal elevaram o risco de desancoragem das expectativas de inflação. Para este ano a estimativa do Copom para a inflação oficial do país situa-se em torno de 9,5%, acima do limite superior da meta de 2021 (5,25%).

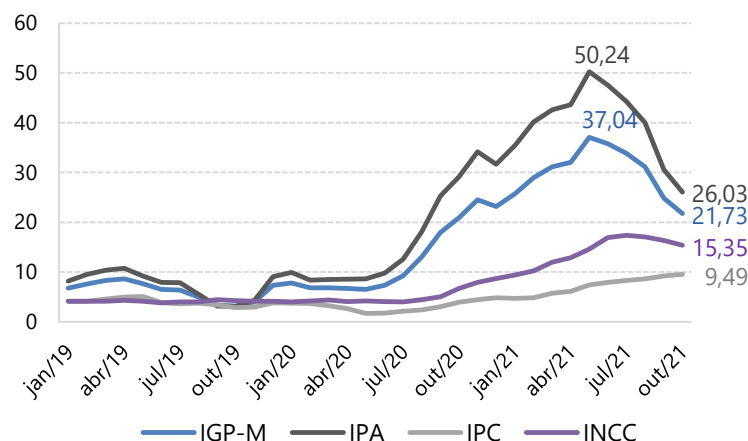
Evolução da taxa Selic – Variação (%) ao ano



Fonte: Copom (BCB) | Elaboração: Ideies/Findes.

- Na quinta-feira (28) foi publicado o Índice Geral de Preços – Mercado (IGP-M) do mês de outubro pela Fundação Getúlio Vargas (FGV). No mês, a inflação medida pelo IGP-M subiu 0,64%, atingindo 21,73% em 12 meses. Esse aumento foi influenciado pelo Índice de Preços ao Produtor Amplo (IPA), que teve alta de 0,53% em outubro, devido ao maior peso do IPA no índice geral (60%). A desaceleração dos preços industriais (26,03%) nos últimos 12 meses tem contribuído para a diminuir as pressões inflacionárias observadas no IGP-M, que atingiu uma taxa de 37,04% em maio, a maior do ano. A inflação ao consumidor, medida pelo Índice de Preços ao Consumidor (IPC) registrou alta de 1,05% no mês e acumula uma taxa de 9,49% nos últimos 12 meses. Já o Índice Nacional de Custo da Construção (INCC) aumentou 0,80% no mês e também mostra sinais de desaceleração no acumulado em 12 meses.

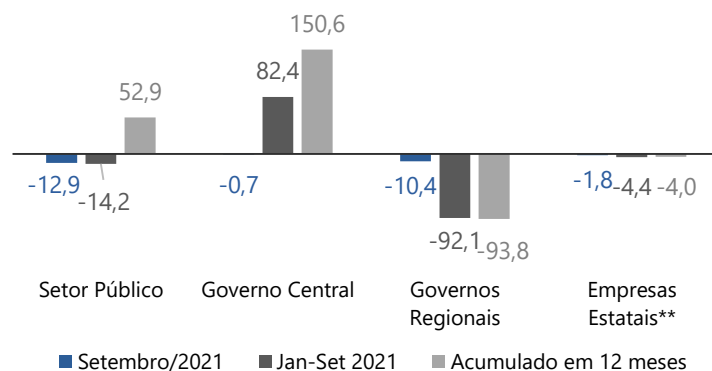
Variação (%) em 12 meses do IGP-M – outubro de 2021



Fonte: FGV | Elaboração: Ideies / Findes.

- Na sexta-feira (29), foram conhecidas as estatísticas fiscais de setembro divulgadas pelo Banco Central. O setor público consolidado registrou superávit primário de R\$ 12,9 bilhões no mês. O Governo Central, os governos regionais e as empresas estatais obtiveram, respectivamente, superávits de R\$ 708 milhões, R\$ 10,4 bilhões e R\$ 1,8 bilhão. No acumulado no ano, o setor público consolidado teve superávit primário de R\$14,2 bilhões. Para o mesmo período de 2020, o setor público consolidado acumulou déficit de R\$ 635,9 bilhões.

Resultado Primário do Setor Público* (R\$ bilhões), setembro de 2021



Nota: (*) Resultado abaixo da linha. Valores positivos são déficits e valores negativos são superávits. (**) Exclui as empresas dos Grupos Petrobras e Eletrobras.
Fonte: BCB | Elaboração: Ideies/Findes.

³ Acesse a nota do Copom em <https://www.bcb.gov.br/detalhenoticia/17545/nota>.