

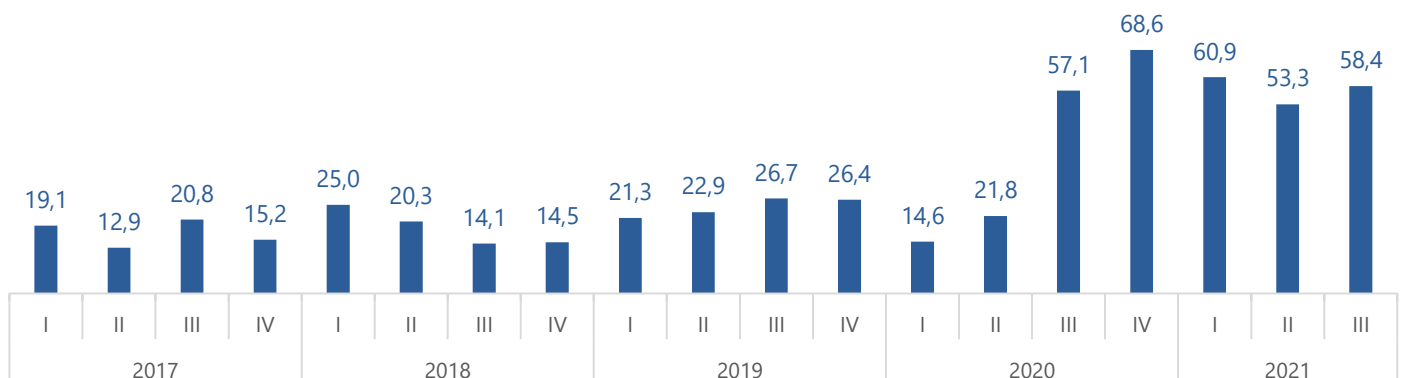


## FALTA OU ALTO CUSTO DA MATÉRIA-PRIMA PERMANECE SENDO O PRINCIPAL PROBLEMA ENFRENTADO PELA INDÚSTRIA CAPIXABA

### RESUMO

- A pesquisa sondagem industrial de setembro de 2021, para o Espírito Santo, mostrou bom resultado em relação ao número de empregados, o índice cresceu 3,5 pontos, indicando aumento no emprego. Já o volume de produção industrial caiu no mês e o índice passou a se localizar abaixo da linha dos 50 pontos.
- No penúltimo trimestre de 2021, os indicadores de condições financeiras cresceram moderadamente frente ao trimestre anterior. Assim, os empresários industriais do Espírito Santo continuam se mostrando satisfeitos com a situação financeira de suas empresas. No que tange ao acesso ao crédito, os industriais capixabas ainda consideram difícil, porém, relataram melhora em comparação aos trimestres anteriores.
- O destaque para a análise trimestral foi o ganho de posição no ranking da falta ou alto custo de trabalhador qualificado entre os problemas mais listados pelos industriais capixabas. No entanto, a falta ou alto custo de matéria-prima se manteve como o problema enfrentado mais relatado pelos empresários industriais pelo quinto trimestre consecutivo. No terceiro trimestre de 2021, essa dificuldade foi identificada em 58,4% das indústrias capixabas pesquisadas.
- A maioria dos indicadores de expectativas apresentaram queda entre setembro e outubro de 2021, porém se mantiveram acima da linha divisória dos 50 pontos. O indicador de exportação cresceu 0,9 ponto na passagem de setembro para outubro de 2021 e alcançou 59,5 pontos.

**Gráfico 1 – Importância de “Falta ou alto custo da matéria-prima” entre os principais problemas enfrentados pela indústria do Espírito Santo<sup>1</sup>**  
Percentual (%)<sup>2</sup>



<sup>1</sup>A resposta “Falta ou alto custo da matéria-prima” é um dos 18 problemas pesquisados junto ao empresário industrial no trimestre de referência. Os principais problemas dos empresários brasileiros e, especificamente, capixaba podem ser visto no gráfico 6, página 4.

<sup>2</sup>Na pesquisa é solicitado que o empresário marque até três itens que constituíram problemas reais para a sua empresa. Desta forma, o percentual representa a frequência de assinalações.

Fonte: Ideies/Findes e CNI.



## VOLUME DE PRODUÇÃO DA INDÚSTRIA CAPIXABA RECUA E FICA ABAIXO DE 50 PONTOS

No mês de setembro de 2021, o indicador de volume de produção recuou 0,8 ponto frente ao mês de agosto e registrou 49,8 pontos. Com essa queda, o indicador passou a apontar contração do volume de produção industrial, ao se localizar abaixo da linha divisória dos 50 pontos.

Todos os outros indicadores apresentaram movimento contrário. O indicador de evolução do número de empregados cresceu (3,5 pontos) na passagem de agosto para setembro, atingindo 53,7 pontos. Com essa alta, o indicador mostra ampliação do número de empregados na indústria capixaba.

O indicador de nível de estoques efetivo em relação ao planejado, por sua vez, registrou 52,5 pontos. Uma alta de 2,5 ponto em relação a agosto de 2021. O índice continua acima da linha divisória dos 50 pontos pelo terceiro mês consecutivo, mostrando que os estoques

observados estão em patamar desejado pela indústria. Já o índice de evolução dos estoques, ampliou 1,6 pontos em relação ao mês anterior e da linha divisória dos 50 pontos.

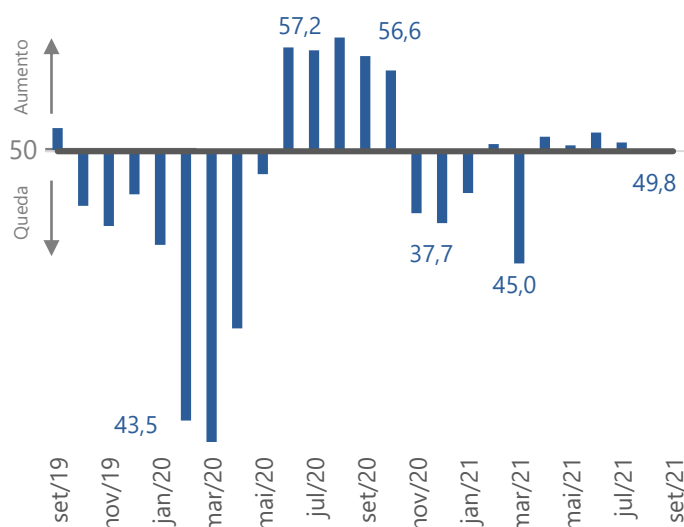
**Tabela 1 – Evolução mensal da indústria setembro de 2021**

Indicador	set/20	ago/21	set/21
Volume de produção	57,9	50,6	49,8
Número de empregados	54,8	50,2	53,7
Evolução dos estoques	48,6	51,4	53,0
Estoque efetivo-planejado*	45,6	50,0	52,5

Legenda: índices abaixo de 50 pontos sinalizam contração; índices acima de 50 apontam expansão. (\*) Valor acima de 50 pontos indica acumulação de estoque acima do planejado.

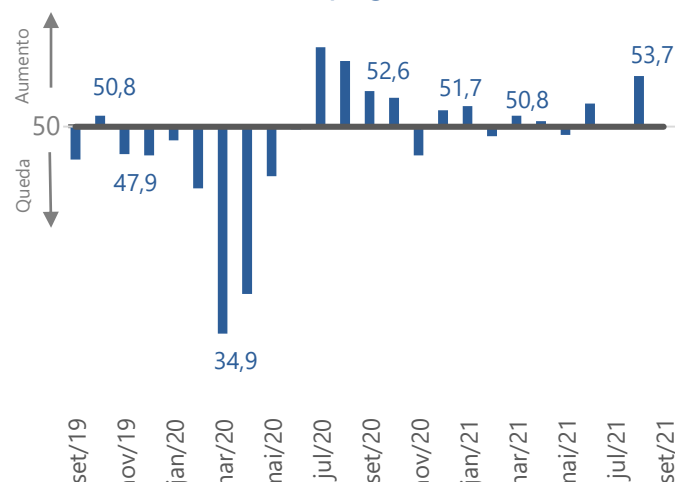
Fonte: Ideies/Findes e CNI.

**Gráfico 2 – Evolução do índice de volume de produção**



Fonte: Ideies/Findes e CNI.

**Gráfico 3 – Evolução do índice de número de empregados**



Fonte: Ideies/Findes e CNI.



## EMPRESÁRIOS CAPIXABAS DEMONSTRAM SATISFAÇÃO COM AS CONDIÇÕES FINANCEIRAS, NO TERCEIRO TRIMESTRE DO ANO

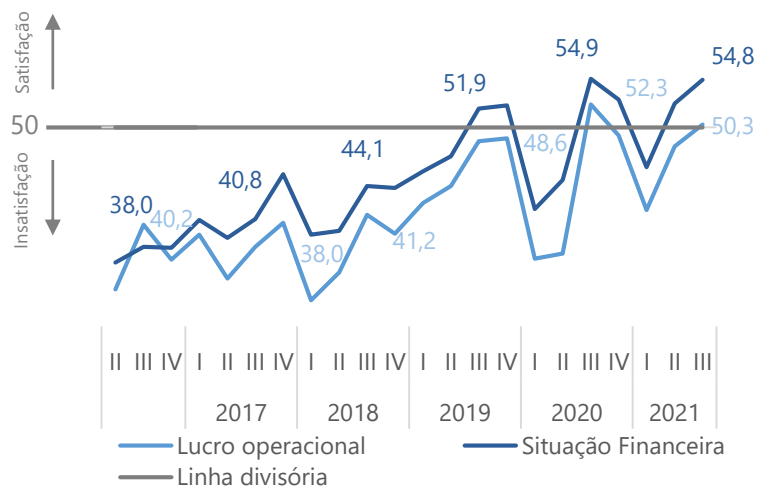
Os indicadores de condições financeiras cresceram moderadamente entre o 2º e o 3º trimestre de 2021. O índice de situação financeira cresceu 2,4 pontos frente ao trimestre anterior, atingindo 54,8 pontos. Esse resultado mostra que os industriais capixabas continuam satisfeitos em relação à situação financeira de suas empresas.

O indicador de margem de lucro operacional também cresceu 2,2 pontos e alcançou 50,3 pontos no terceiro trimestre de 2021. Vale mencionar que o índice cruzou a linha divisória dos 50 pontos, que separa satisfação e insatisfação. Desse modo, os empresários capixabas passaram a demonstrar satisfação em relação à margem de lucro operacional de suas empresas.

## ACESSO AO CRÉDITO MANTÉM A TENDÊNCIA DOS ÚLTIMOS TRIMESTRES

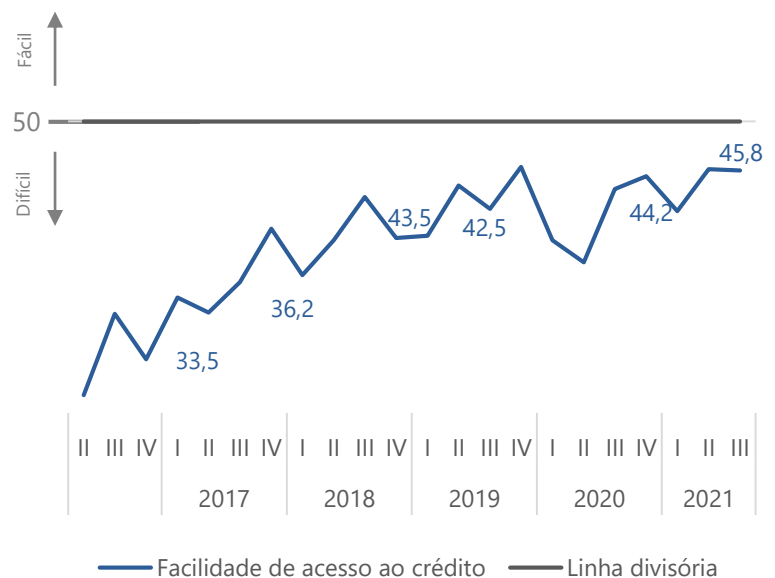
O índice que mede a facilidade de acesso ao crédito pela indústria capixaba registrou 45,8 pontos, recuo de 0,1 ponto frente ao segundo trimestre de 2021. Com esse resultado, o indicador continua abaixo da linha dos 50 pontos, o que significa que ainda há dificuldade para acessar crédito. Contudo, apesar de alguns recuos, o índice, segue tendência de estabilidade, mostrando que o acesso ao crédito está menos difícil que nos trimestres anteriores a 2019.

**Gráfico 4 – Índices de satisfação com a situação financeira e com o lucro operacional\***



\*Índices variam de 0 a 100 pontos. Valores acima de 50 pontos indicam satisfação.  
Fonte: Ideies/Findes e CNI.

**Gráfico 5 – Facilidade de acesso ao crédito\***



\*Índices variam de 0 a 100 pontos. Valores acima de 50 pontos indicam facilidade no acesso ao crédito.  
Fonte: Ideies/Findes e CNI.



## FALTA OU ALTO CUSTOS DE TRABALHADOR QUALIFICADO GANHA POSIÇÃO COMO PROBLEMA ENFRETTADO PELA INDÚSTRIA CAPIXABA E BRASILEIRA

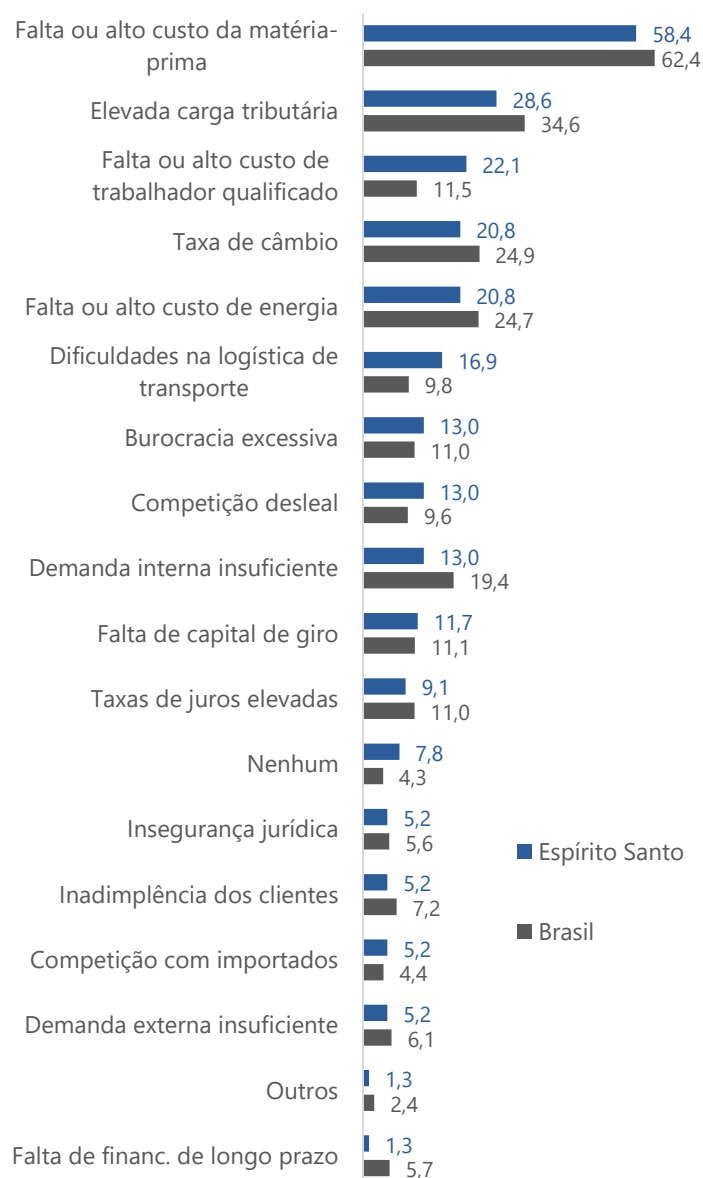
No penúltimo trimestre de 2021, a falta ou alto custo dos insumos empregados na indústria capixaba segue se mantendo como problema enfrentado mais relatado pelos empresários industriais no Espírito Santo. O percentual de indústrias capixabas que afirmaram ter esta dificuldade foi de 58,4%, 5,1 pontos percentuais (p.p) superior ao segundo trimestre. Isso indica que as indústrias capixabas permanecem com dificuldade para adquirir insumos e, portanto, atender sua demanda final.

A elevada carga tributária continuou na segunda posição do ranking, assinalada por 28,6% das empresas pesquisadas no terceiro trimestre. Em seguida, a falta ou alto custo de trabalhador qualificado, que ocupava a décima posição do ranking no trimestre anterior, tornou-se o terceiro problema mais listado no terceiro trimestre de 2021, atingindo 22,1% das indústrias.

Na quarta posição, o problema relacionado a taxa de câmbio e a falta ou alto custo de energia foram mencionados por 20,8% das empresas no terceiro trimestre.

Para o Brasil, a falta ou alto custo da matéria-prima (62,4%) segue se mantendo como principal problema no terceiro trimestre. Na sequência, a elevada carga tributária (34,6%), a taxa de câmbio (24,9) e a falta ou alto custo de energia (24,7) foram os problemas mais mencionados pelos industriais no terceiro trimestre de 2021.

**Gráfico 6 – Principais problemas enfrentados pela indústria no 3º trimestre de 2021\***  
Percentual (%)



\*Na pesquisa é solicitado que o empresário marque até três itens que constituíram problemas reais para a sua empresa. Desta forma, o percentual representa a frequência de assinalações. (¹) Informalidade, contrabando, dumping, etc.; (²) Estrada, infraestrutura, portuária, etc.

Fonte: Ideies/Findes e CNI.



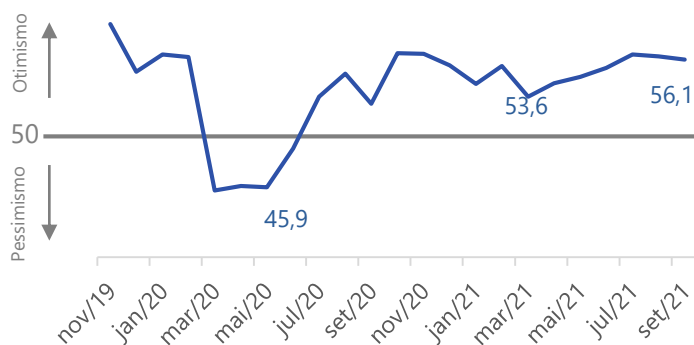
## EXPECTATIVAS PARA OS PRÓXIMOS SEIS MESES SÃO DE OTIMISMO

Em setembro de 2021, quatro dos cinco indicadores de expectativas para os próximos seis meses apresentaram queda em relação a agosto. Apesar da queda, os índices se mantiveram acima da linha divisória dos 50 pontos, que divide otimismo e pessimismo. O índice de expectativas de demanda por produto recuou 4,5 pontos em relação a agosto e registrou 56,1 pontos. Já o índice de número de empregados também recuou, apontando 52,4 pontos.

O indicador de expectativas de compra de matéria-prima (54,1 pontos) e de investimentos (60,8 pontos) recuaram 3,7 e 0,5 pontos entre agosto e setembro de 2021.

Por fim, o indicador de expectativa de exportação, por sua vez, aumentou (+0,9 ponto) apontando 56,4 pontos.

Gráfico 7 – Índice de expectativa de demanda por produtos



Fonte: Ideies/Findes e CNI.

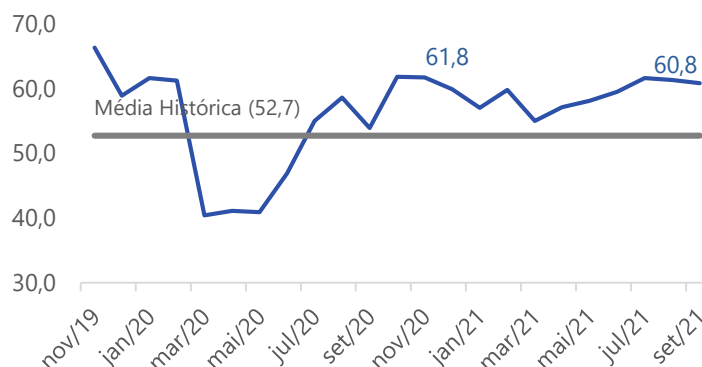
Tabela 2 – Expectativas para os próximos seis meses

Indicador	set/20	ago/21	set/21
Demanda por produtos	59,6	60,6	56,1
Número de empregados	50,4	54,8	52,4
Compra de matéria-prima	58,0	57,8	54,1
Exportação	53,7	55,5	56,4
Investimento*	53,9	61,3	60,8

Legenda: valores acima de 50 pontos indicam expectativas de crescimento. (\*) Quanto maior o índice, maior a propensão a investir da indústria.

Fonte: Ideies/Findes e CNI.

Gráfico 8 – Intenção de investimento na indústria do Espírito Santo



Fonte: Ideies/Findes e CNI.

## INFORMAÇÕES DA PESQUISA

**Perfil da Amostra:** 77 empresas, sendo 21 pequeno porte, 36 médio porte e 20 de grande porte.

**Período de coleta:** 01 a 15 de outubro 2021.

**Resumo metodológico:** A sondagem compreende as empresas cuja atividade econômica principal se enquadra como indústria de transformação ou extrativa de acordo com a Classificação Nacional de Atividade Econômica – versão 2.0, com no mínimo 10 empregados e que constam no Cadastro de Estabelecimentos Empregadores do Ministério da Economia. A metodologia de geração da amostra é da Amostragem Probabilística de Proporções. Para as unidades da federação, considera-se os portes das empresas e adota-se um nível e confiança de 90% e margem de erro de 10%.

# Sondagem Industrial

Publicação do IDEIES - Instituto de Desenvolvimento Educacional e Industrial do Espírito Santo  
Entidade do Sistema Findes | Gerência do Observatório da Indústria

 (27) 3334-5948 |  [portaldaindustria-es.com.br](http://portaldaindustria-es.com.br) |  [pesquisaideies@findes.org.br](mailto:pesquisaideies@findes.org.br)

 (27) 98818-2897 |   [observatoriosideies](#) |  [@ideies](#)