

COM RECUO DE 3,9 PONTOS, ICEI-ES REGISTRA 56,9 PONTOS EM SETEMBRO DE 2021


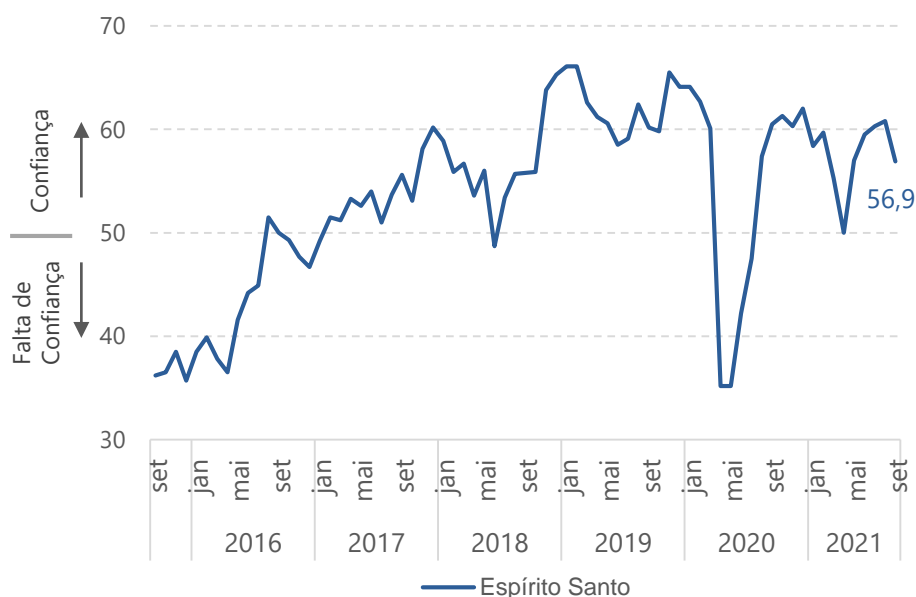
O Índice de Confiança do Empresário Industrial do Espírito Santo (ICEI-ES) apresentou queda de 3,9 pontos entre agosto e setembro de 2021, registrando 56,9 pontos. Apesar desse recuo, o indicador se encontra 2,6 pontos acima da sua média histórica (54,3 pontos) e 6,9 pontos acima da linha divisória dos 50 pontos, indicando confiança.

A queda da confiança observada em setembro modifica a tendência de aumento que o indicador vinha apresentando nos quatro meses anteriores. Em um contexto de aceleração da inflação, de crise hídrica e de incertezas geradas pelo cenário político, houve mudança

da intensidade do otimismo do empresário industrial.

O comportamento do ICEI em setembro foi também verificado em seus componentes. Os índices de expectativas e de condições atuais recuaram ante agosto, refletindo um menor otimismo e uma percepção de melhora das condições para negócios menos disseminada entre os empresários capixabas.

Para o Brasil, o ICEI registrou 58,0 pontos em setembro, fazendo com que o índice fique 5,2 pontos abaixo do registrado no mês de agosto de 2021. Assim como para o Espírito Santo, a queda de setembro modifica a tendência de aumento consecutivo do ICEI nacional.

Termômetro do ICEI-ES**Gráfico 1 – Índice de Confiança do Empresário Industrial (ICEI)**

Fonte: Ideies/Findes e CNI.

Índice: 0 a 100 pontos. Valores acima de 50 pontos indicam confiança dos empresários.



ÍNDICE DE CONDIÇÕES ATUAIS RECUA 4,1 PONTOS, MAS CONTINUA INDICANDO PERCEPÇÃO DE MELHORA PARA OS NEGÓCIOS

Em setembro de 2021, o índice de condições atuais para os negócios recuou 4,1 pontos em relação a agosto e atingiu 51,3 pontos. A queda no indicador mostra uma percepção menos disseminada dos empresários capixabas em relação às condições correntes de negócios.

O índice de expectativas caiu 3,8 pontos entre agosto e setembro de 2021, marcando 59,7 pontos. Ao se localizar acima da linha divisória dos 50 pontos, o indicador mostra otimismo para os próximos seis meses, mas trata-se de um otimismo menos disseminado entre os

empresários industriais capixabas.

O ICEI é composto por dois indicadores, a saber: (i) Índice de Condições Atuais e (ii) Índice de Expectativas. O primeiro mede a percepção dos empresários em relação à situação atual de seus negócios. O segundo reflete a perspectiva do empresário em relação aos próximos seis meses. Ambos os indicadores captam a maneira pela qual o industrial avalia a economia do país, a economia estadual e da própria empresa.


Tabela 1 – Componentes do ICEI

Indicador	Espírito Santo			Brasil		
	set/20	ago/21	set/21	set/20	ago/21	set/21
ICEI	60,5	60,8	56,9	61,6	63,2	58,0
ICEI - Condições atuais	53,1	55,4	51,3	54,7	57,5	52,2
ICEI - Expectativas	64,2	63,5	59,7	65,1	66,0	66,9

Fonte: Ideies/Findes e CNI.

Índice: 0 a 100 pontos. Valores acima de 50 pontos indicam situação melhor ou expectativa otimista.


Figura 1 – Índice de Condições Atuais do Espírito Santo – setembro de 2021



Fonte: Ideies/Findes e CNI.

Índice: 0 a 100 pontos. Valores acima de 50 pontos indicam situação melhor.

Figura 2 – Índice de Expectativas do Espírito Santo – setembro de 2021



Fonte: Ideies/Findes e CNI.

Índice: 0 a 100 pontos. Valores acima de 50 pontos indicam expectativa otimista.

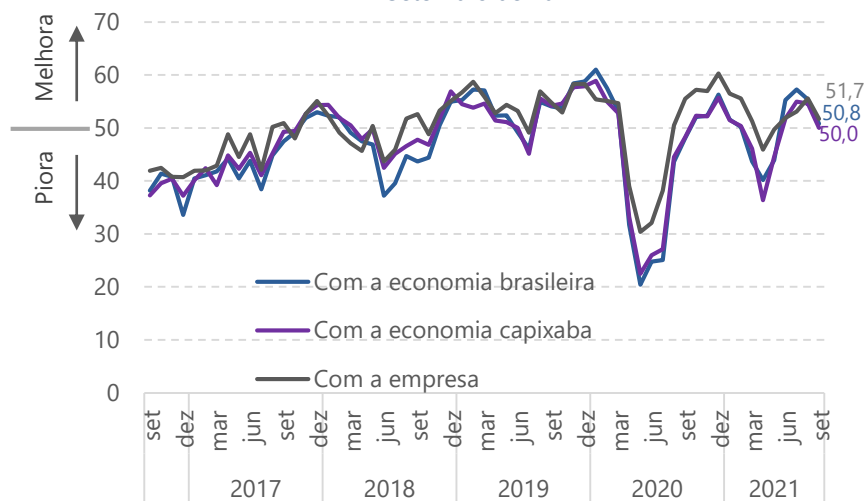


Para o mês de setembro de 2021, todos os componentes do índice de condições atuais caíram para a casa dos 50 pontos. Nota-se que os índices de condições atuais relativos à economia brasileira e à capixaba registraram 50,8 e 50,0 pontos, com queda de 4,6 pontos para ambos.

O indicador de condições atuais para a própria empresa caiu 3,9 pontos frente a agosto e registrou 51,7 pontos.

Gráfico 2 – Avaliação das Condições Atuais de Negócios pelos empresários do Espírito Santo

Setembro de 2021

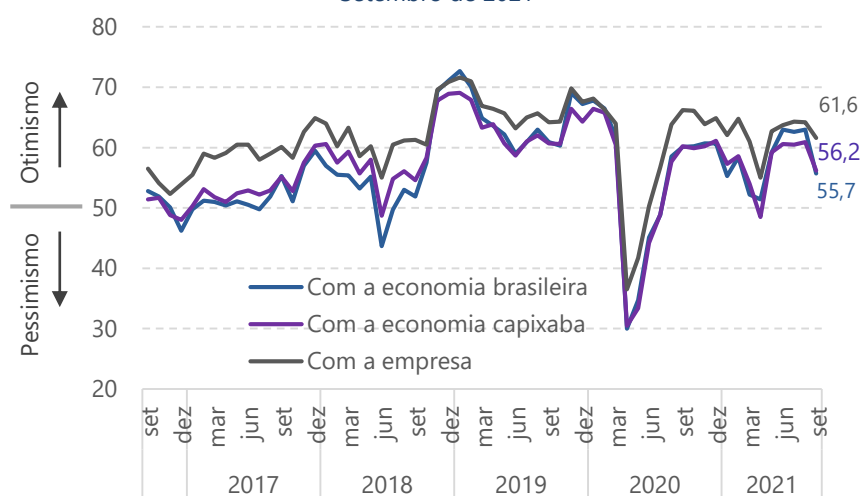


Fonte: Ideies/Findes e CNI.

Índice: 0 a 100 pontos. Valores acima de 50 pontos indicam melhora da situação corrente. Valores abaixo de 50 indicam piora da situação corrente.

Gráfico 3 – Expectativas dos empresários do Espírito Santo

Setembro de 2021



Fonte: Ideies/Findes e CNI

Índice: 0 a 100 pontos. Valores acima de 50 pontos indicam expectativa otimista. Valores abaixo de 50 indicam expectativa pessimista

Os componentes do índice de expectativas também caíram em setembro de 2021. O indicador de expectativa da economia brasileira caiu 7,3 pontos em relação a agosto, registrando 55,7 pontos. Já o indicador para a economia capixaba registrou 56,2 pontos, com queda de 4,7 pontos em comparação a agosto de 2021.

Por fim, o indicador de expectativas para a empresa teve queda de 2,6 pontos entre agosto e setembro de 2021. No entanto, o indicador permanece acima dos 50 pontos como os demais, o que indica o otimismo dos empresários capixabas.

Perfil da amostra ES: 101 empresas, sendo 33 pequeno porte, 44 médio porte e 24 de grande porte.

Período de coleta: 01 a 15 de setembro de 2021.

Descrição do indicador: O Índice de Confiança do Empresário Industrial (ICEI) é um indicador mensal, elaborado em parceria com a Confederação Nacional da Indústria (CNI), que reflete a maneira pela qual os empresários avaliam as condições atuais e as expectativas para os próximos seis meses. Essas informações são em relação a economia brasileira, a economia estadual e às próprias empresas.

Índice de Confiança do Empresário Industrial

Publicação do IDEIES - Instituto de Desenvolvimento Educacional e Industrial do Espírito Santo
Entidade do Sistema Findes | Gerência do Observatório da Indústria

 (27) 3334-5948 |  portaldaindustria-es.com.br |  pesquisaideies@findes.org.br

 (27) 98818-2897 |    [observatoriosideies](#) |  [@ideies](#)