



FINDES IDEIES

IAE-FINDES
INDICADOR DE ATIVIDADE ECONÔMICA





INDICADOR DE ATIVIDADE ECONÔMICA

IAE-Findes

Marília Silva
Gerente Executiva do Ideies
14/09/2021

O IAE-FINDES

O IAE-Findes é um Indicador de Atividade Econômica do Espírito Santo. Ele é uma **estimativa** trimestral do PIB do Espírito Santo, que alia abertura setorial (ótica da produção) e tempestividade.



Abertura
Setorial



Tempestividade



ABRANGÊNCIA DO IAE-FINDES



IAE-FINDES


INDICADOR DE ATIVIDADE ECONÔMICA

3 setores de atividade econômica

13 séries econômicas

Divulgação trimestral

Acesse os dados em:

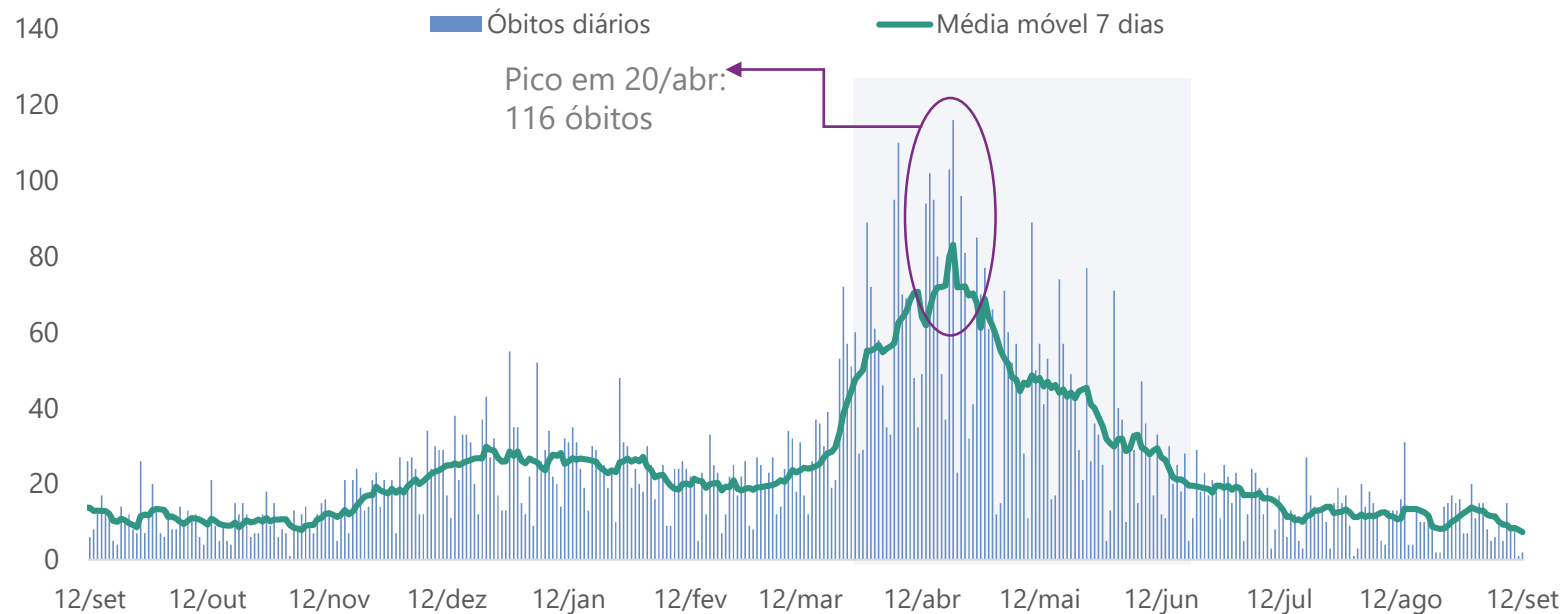


RESULTADOS 2º TRIMESTRE DE 2021



APÓS PICO DA EPIDEMIA EM ABRIL, ES REGISTRA QUEDA NO NÚMERO DE ÓBITOS POR COVID-19

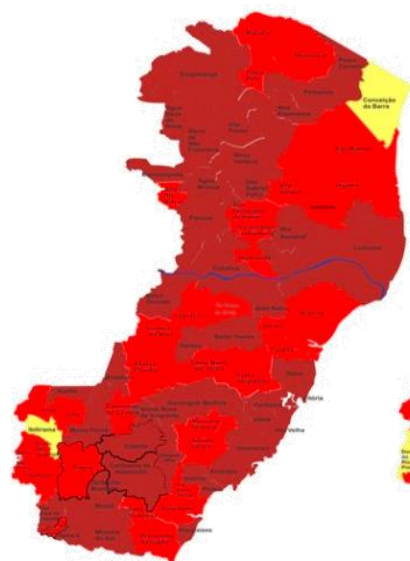
Evolução dos novos óbitos de Covid-19 por dia no Espírito Santo e média móvel 7 dias



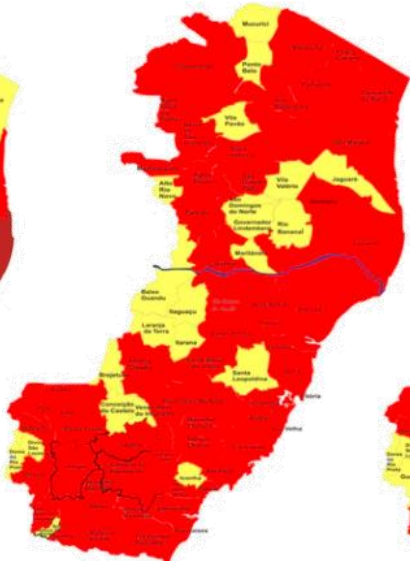
- O rápido crescimento no número de novos casos e óbitos provocados pela Covid-19 em março e abril, e o consequente aumento na taxa de ocupação de leitos, levou o Governo do Estado a anunciar medidas restritivas necessárias à contenção da doença, o que gerou um impacto direto sobre a atividade econômica.

Fonte: Secretaria de Estado da Saúde do Espírito Santo (SESA). Elaboração Findes/Ideies.

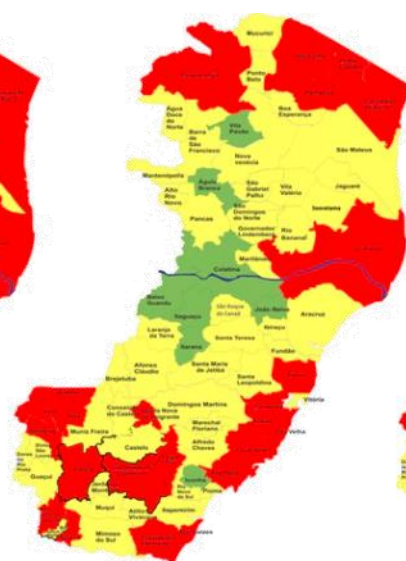
2º TRIMESTRE É MARCADO PELA MELHORA GRADUAL NO QUADRO EPIDEMIOLÓGICO DOS MUNICÍPIOS CAPIXABAS E PELA CONSEQUENTE RETOMADA GRADUAL DAS ATIVIDADES



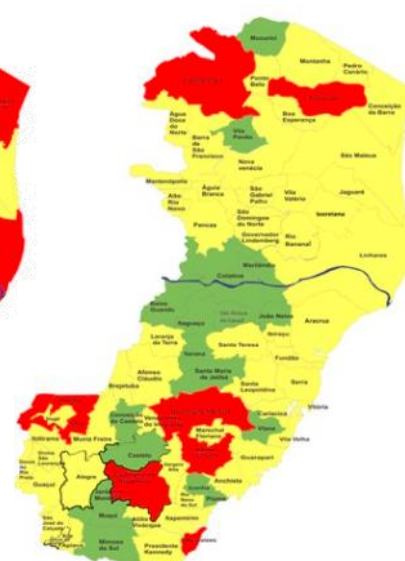
50º Mapa de Risco
12/04 a 18/04



53º Mapa de Risco
03/05 a 09/05



56º Mapa de Risco
24/05 a 30/05



59º Mapa de Risco
14/06 a 20/06




62º Mapa de Risco
05/07 a 11/07



72º Mapa de Risco
13/09 a 19/09

2º trimestre de 2021

Classificação de Risco

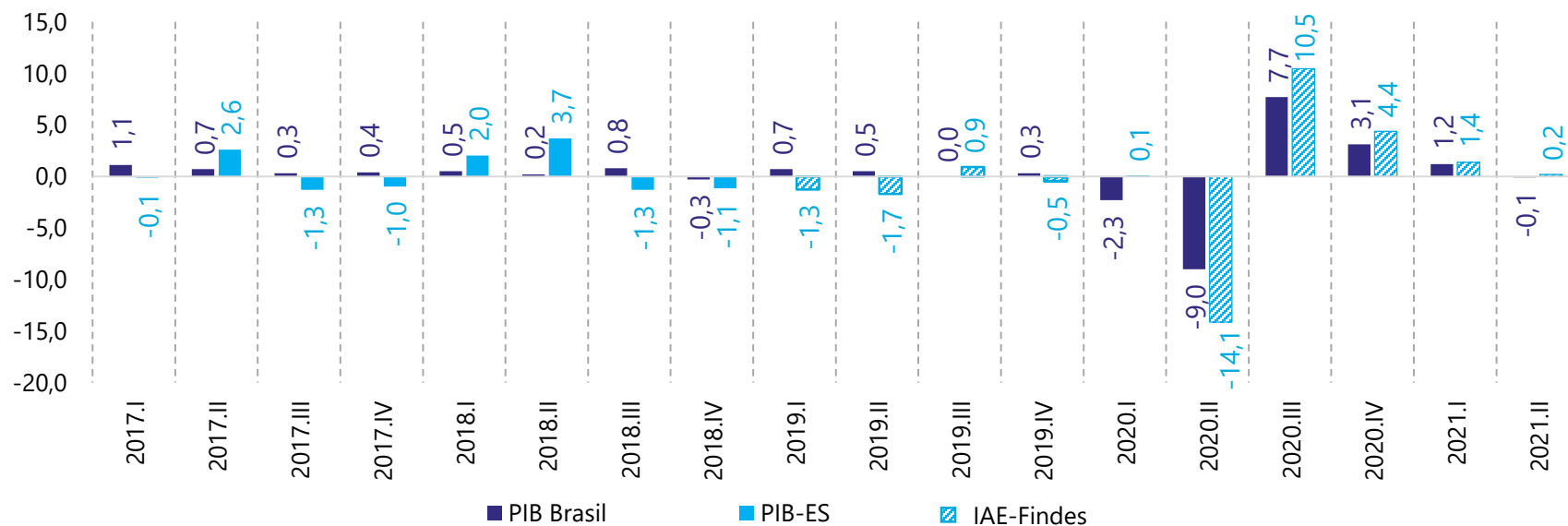


IAE-FINDES

ANÁLISE DO 2º TRIMESTRE EM RELAÇÃO
AO TRIMESTRE IMEDIATAMENTE ANTERIOR
(COM AJUSTE SAZONAL)

ATIVIDADE ECONÔMICA DO ES FICA ESTÁVEL NO 2º TRIMESTRE DE 2021

Taxa de **variação trimestral** do PIB/IAE-Findes* (%)
 Base: trimestre imediatamente anterior (com ajuste sazonal)

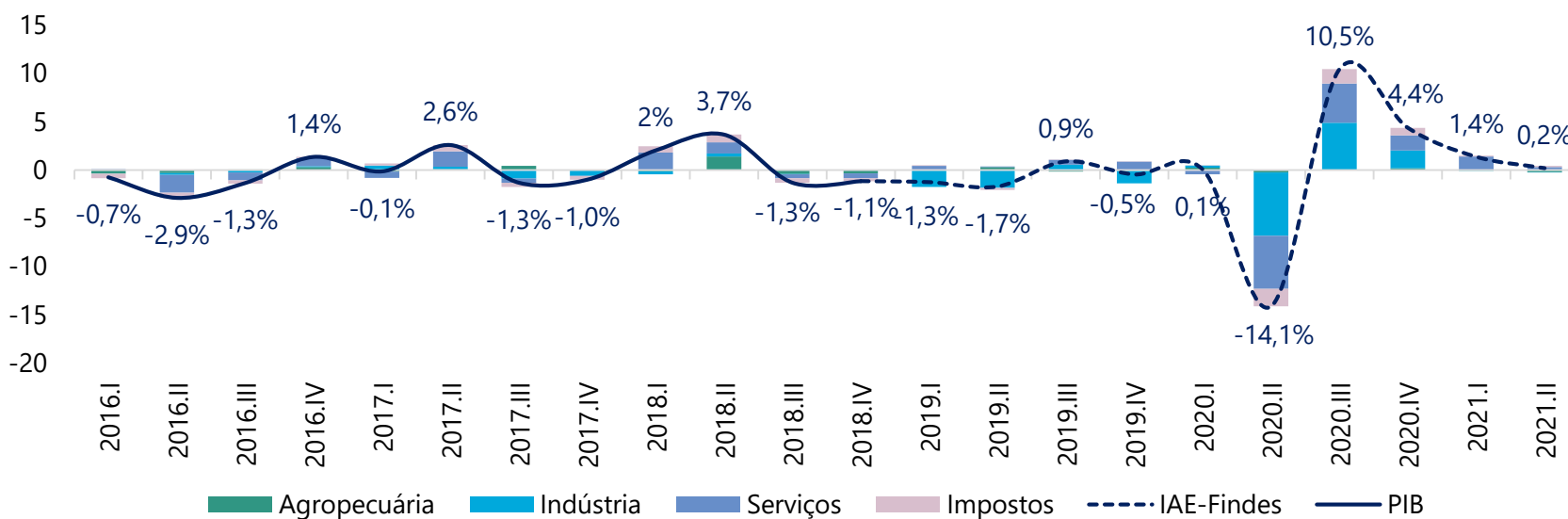


- Tanto no Brasil quanto no Espírito Santo, a atividade econômica apresentou certa estabilidade na passagem do 1º trimestre para o 2º trimestre do ano, explicada pela alta nos serviços contrabalanceada pelos recuos na indústria e na agropecuária.

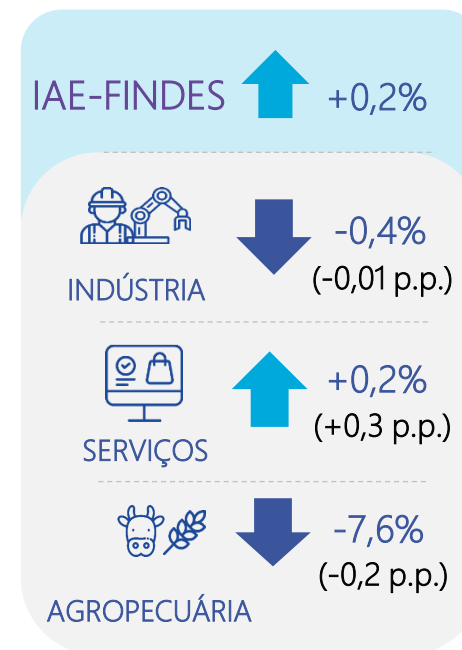
Fonte: SCR e SCNT-IBGE. Elaboração Findes/Ideias. (*) Os valores de 2019 em diante são estimados pelo IAE-Findes.

APESAR DA QUEDA NO SETOR DE AGROPECUÁRIA, ESTABILIDADE NOS SERVIÇOS SEGURA ECONOMIA CAPIXABA

Taxa de **variação trimestral** do PIB/IAE-Findes* do ES (%) e **composição setorial** (p.p.)**
 Base: trimestre imediatamente anterior (com ajuste sazonal)



2º tri/2021 contra
 1º tri/2021
 (com ajuste sazonal)

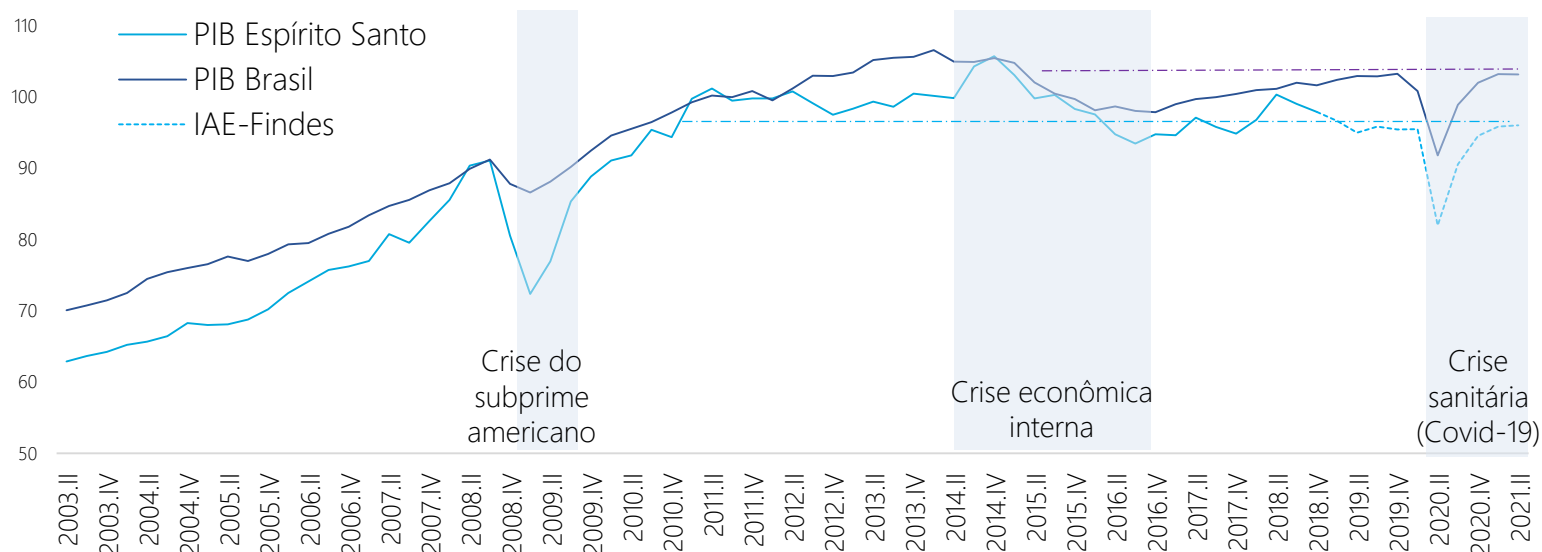


**Contribuição dos setores na variação do 2º tri/2021 (0,2%)
 Serviços: 0,3 p.p.; Impostos: 0,1 p.p.; Indústria: -0,01 p.p.; Agropecuária: -0,2 p.p.

Fonte: SCR-IBGE. Elaboração Findes/Ideies. (*) Os valores de 2019 em diante são estimados pelo IAE-Findes. (**) A contribuição em pontos percentuais (p.p.) de cada setor da atividade econômica é calculada considerando a variação de cada setor ponderado pela sua participação na estrutura econômica.

ATIVIDADE ECONÔMICA CAPIXABA SUPERA EM 0,6% NÍVEL PRÉ-PANDEMIA¹ (4º TRI/19)

Índice do PIB/IAE-Findes* (com ajuste sazonal) do Espírito Santo e do Brasil
Base: média de 2011=100



Fonte: SCR e SCNT-IBGE. Elaboração Findes/Ideies. (*) Os valores de 2019 em diante são estimados pelo IAE-Findes.

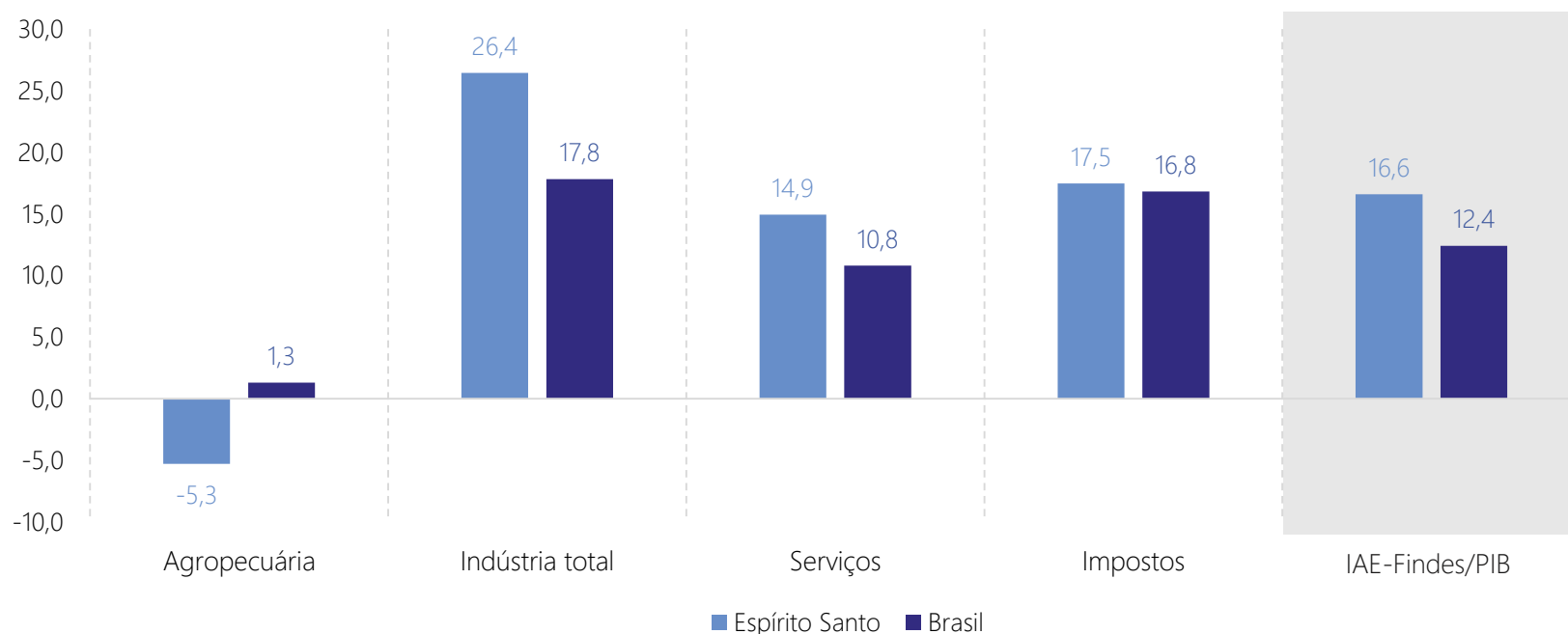
¹O Comitê de Datação de Ciclos Econômicos (CODACE/FGV) datou o 1º trimestre de 2020 como o início da recessão relacionada à pandemia da Covid-19, medido pelo PIB trimestral do Brasil.

- No 2º trimestre de 2021, a atividade econômica capixaba superou em 0,6% o nível de atividade do 4º trimestre de 2019. A economia do país permaneceu no mesmo patamar daquele período.
- Embora tenha retomado o nível pré-pandemia, a atividade econômica do estado está 9,2% abaixo do maior patamar da série, observado para o 4º trimestre de 2014. A economia nacional encontra-se 3,2% abaixo do seu maior nível, observado no 1º trimestre de 2014.

ANÁLISE DO 2º TRIMESTRE DE 2021
CONTRA IGUAL TRIMESTRE DE 2020

Baixa base de comparação do 2º trimestre de 2020 favorece expressivos avanços interanuais

Taxa de **variação interanual** do PIB/IAE-Findes* do ES e Brasil (%)
Base: mesmo trimestre do ano anterior

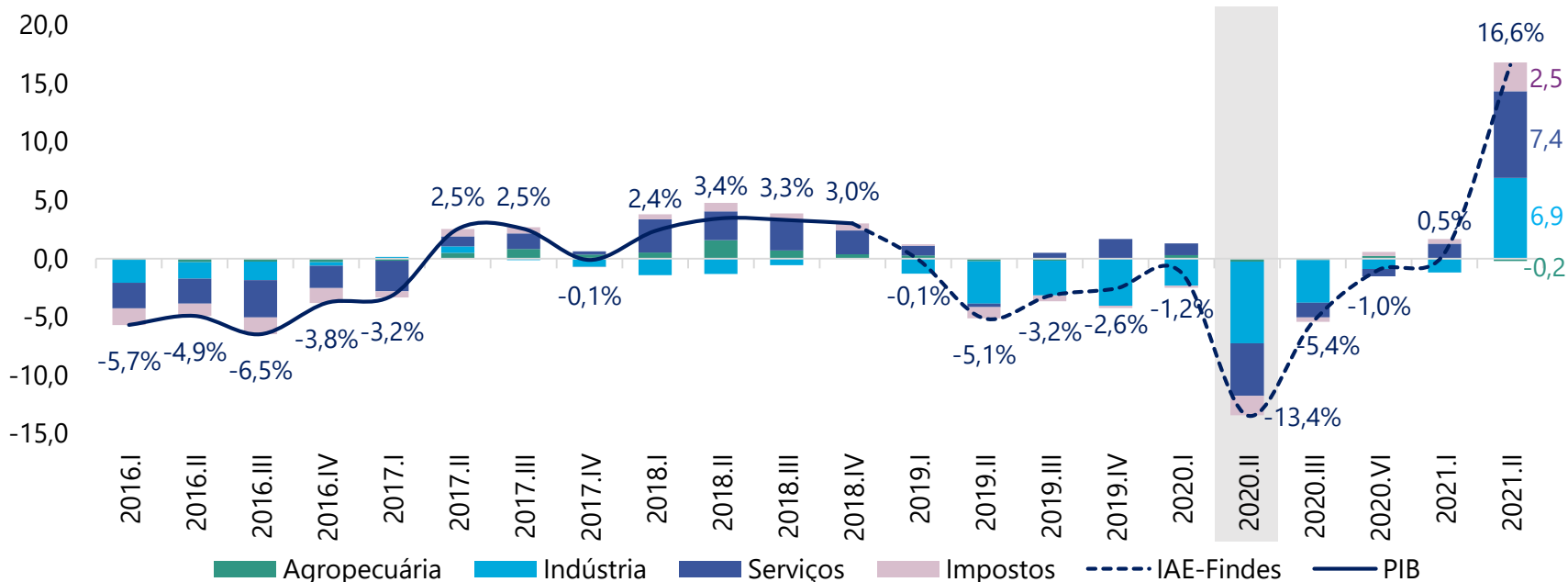


Fonte: SCR e SCNT-IBGE. Elaboração Findes/Ideias.

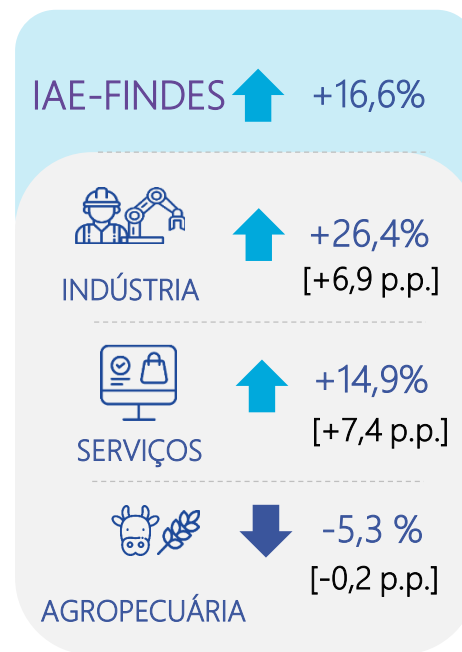
- A economia capixaba avançou 16,6% na análise interanual. O 2º trimestre de 2020 foi o período mais atingido pelas medidas de contenção à pandemia, o que explica a sua base de comparação deprimida.
- À exceção da agropecuária, todas as demais atividades apresentaram crescimentos significativos em relação ao 2º trimestre de 2020.

INDÚSTRIA E SERVIÇOS PUXAM ECONOMIA CAPIXABA NO 2º TRIMESTRE DE 2021, NA ANÁLISE INTERANUAL

Taxa de **variação interanual** do PIB/IAE-Findes* do ES (%) e **composição setorial** (p.p.)
Base: mesmo trimestre do ano anterior



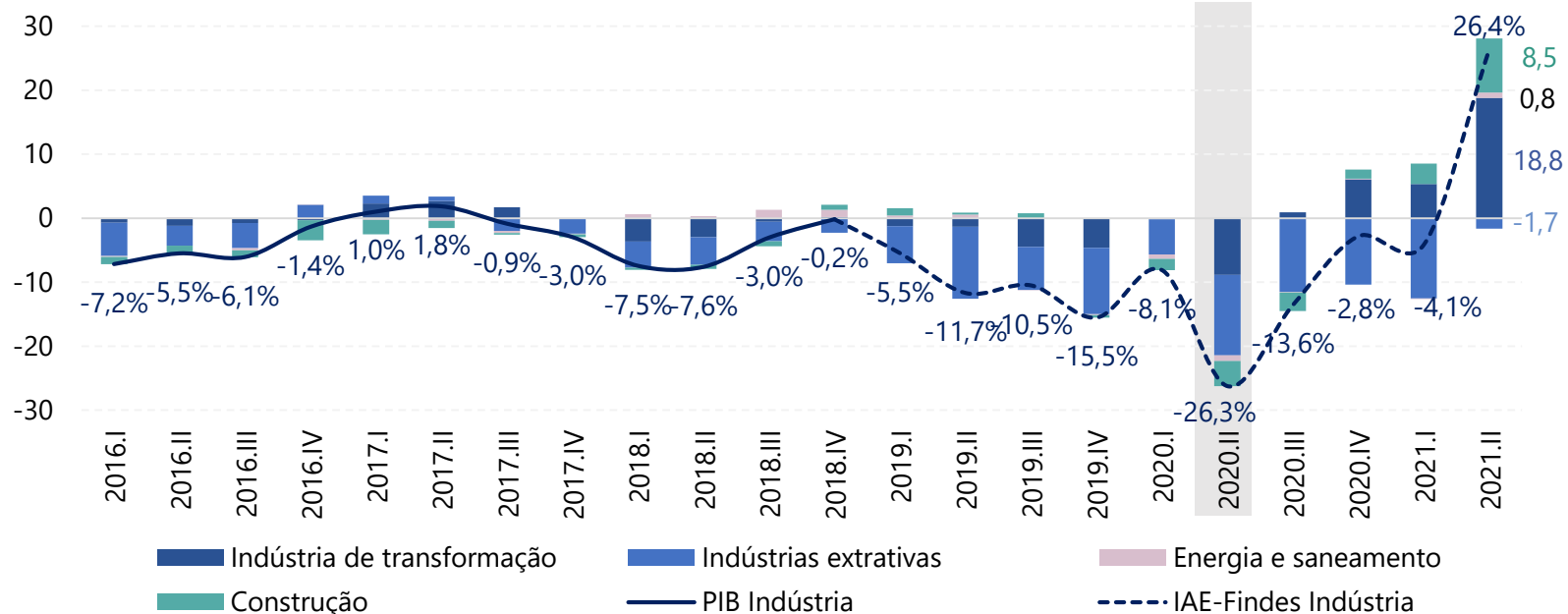
2º tri/2021 contra
2º tri/2020



Fonte: SCR-IBGE. Elaboração Findes/Ideies. (*) Os valores de 2019 em diante são estimados pelo IAE-Findes.

INDÚSTRIA AVANÇA 26,4% FRENTE AO 2º TRI/20, APESAR DO RECUO DE 2,7% DA ATIVIDADE EXTRATIVA

Taxa de **variação interanual** do PIB/IAE-Findes* da **Indústria** do ES (%) e composição (p.p.)
Base: mesmo trimestre do ano anterior



INDÚSTRIA

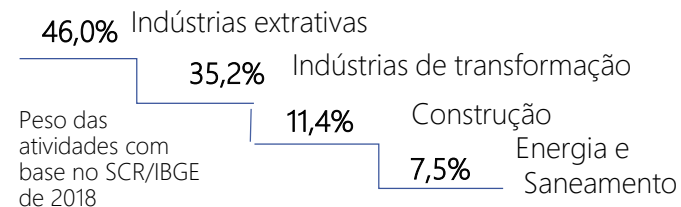
↑ +26,4 %

↑ +54,3%
[+18,8 p.p.]
Transformação

↑ +75,4%
[+8,5 p.p.]
Construção

↑ +12,2%
[+0,8 p.p.]
Energia e saneamento

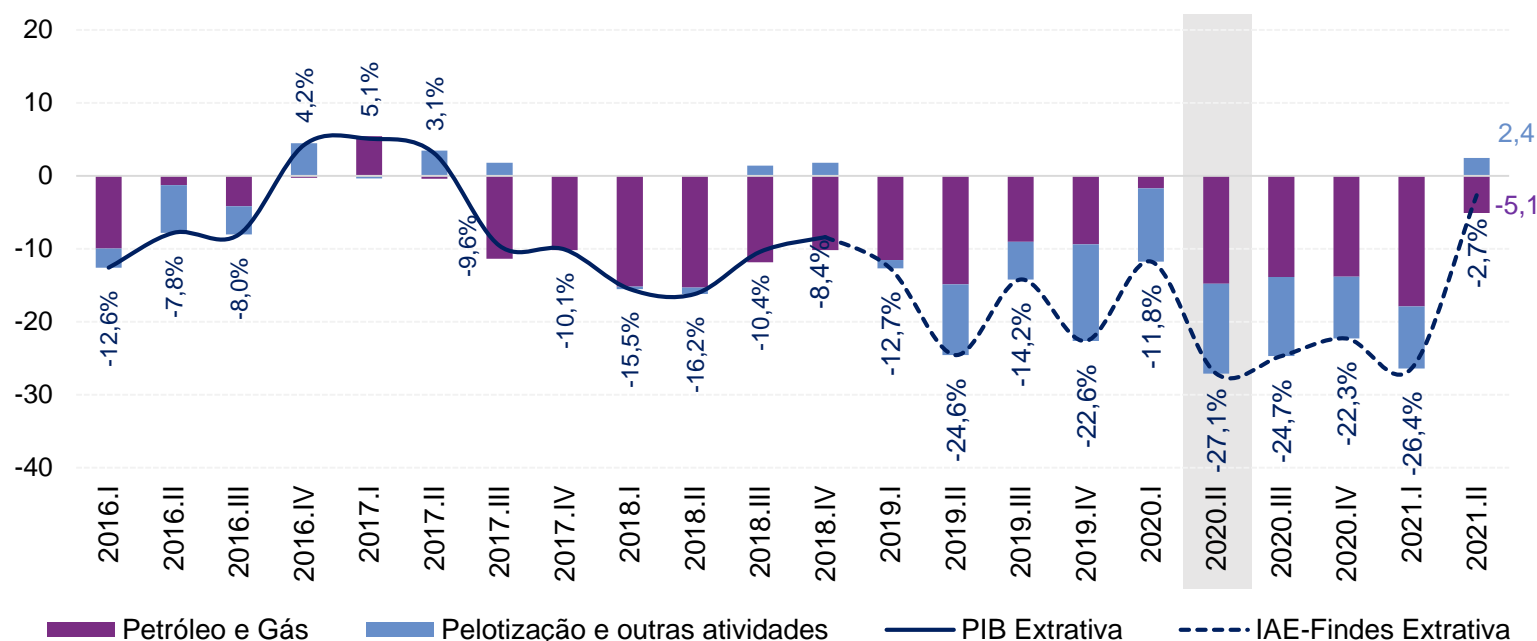
↓ -2,7%
[-1,7 p.p.]
Extrativa



Fonte: SCR-IBGE. Elaboração Findes/Ideies. (*) Os valores de 2019 em diante são estimados pelo IAE-Findes.

PRESSIONADA POR MENOR PRODUÇÃO DE P&G, INDÚSTRIAS EXTRATIVAS CONTRAEM 2,7% ANTE AO 2º TRI/20

Taxa de **variação interanual** do PIB/IAE-Findes* das Indústrias Extrativas do ES (%) e composição (p.p.)
Base: mesmo trimestre do ano anterior



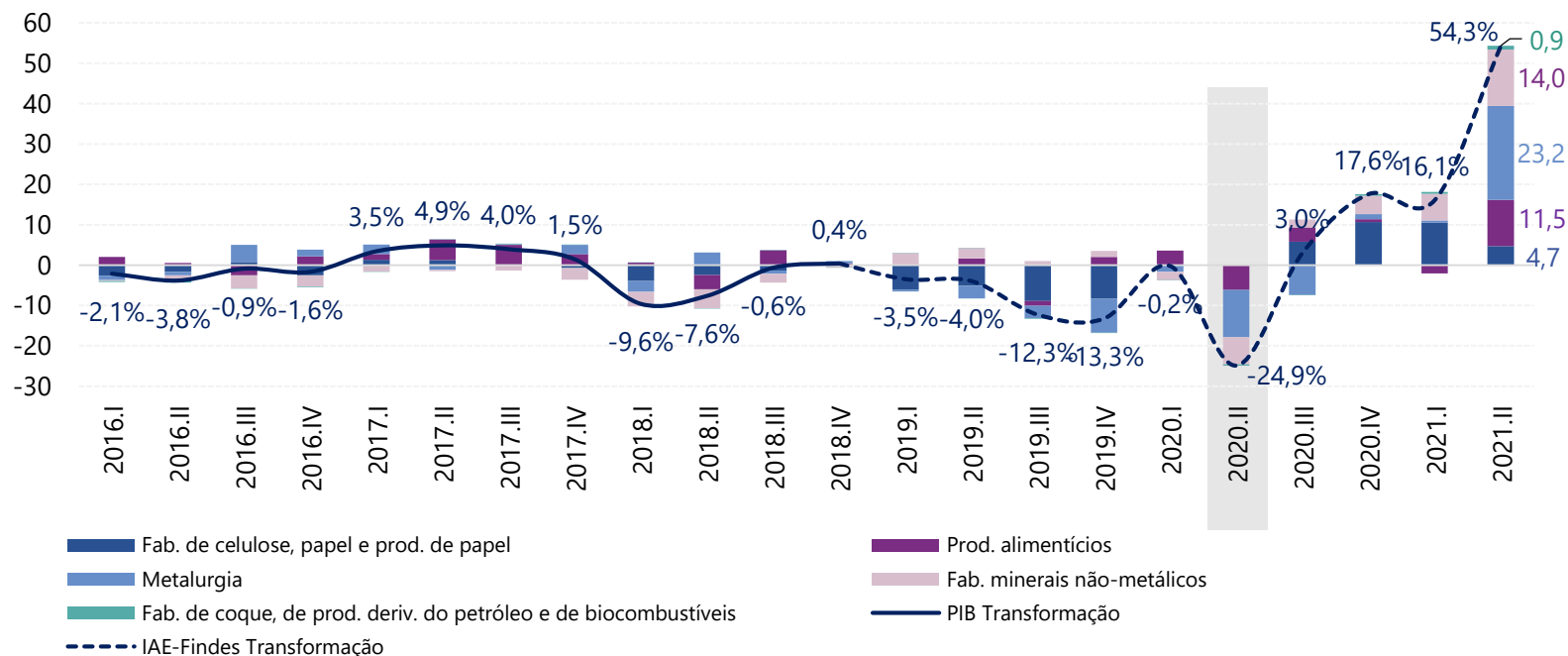
INDÚSTRIAS EXTRATIVAS



Fonte: SCR-IBGE. Elaboração Findes/Ideies. (*) Os valores de 2019 em diante são estimados pelo IAE-Findes.

IMPULSIONADA POR TODAS AS ATIVIDADES, IND. DE TRANSFORMAÇÃO CRESCE 54,3% FRENTE AO 2º TRI/20

Taxa de **variação interanual** do PIB/IAE-Findes* da Ind. de transformação do ES (%) e composição (p.p.)
Base: mesmo trimestre do ano anterior



↑ +54,3%

INDÚSTRIAS DE TRANSFORMAÇÃO



↑ +73,3%
[+23,2 p.p]
Metalurgia



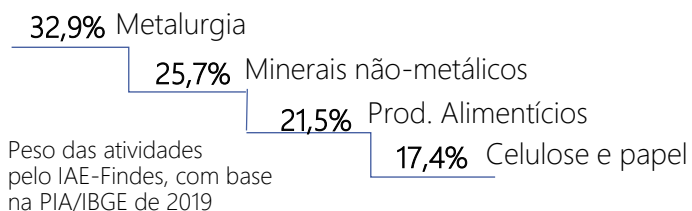
↑ +57,4%
[+14,0 p.p]
Minerais não-metálicos



↑ +56,1%
[+11,5 p.p]
Alimentos



↑ +30,0%
[+4,7 p.p]
Celulose e papel

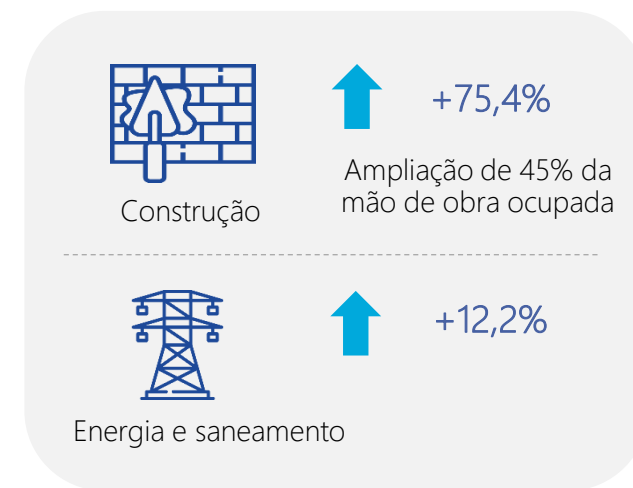
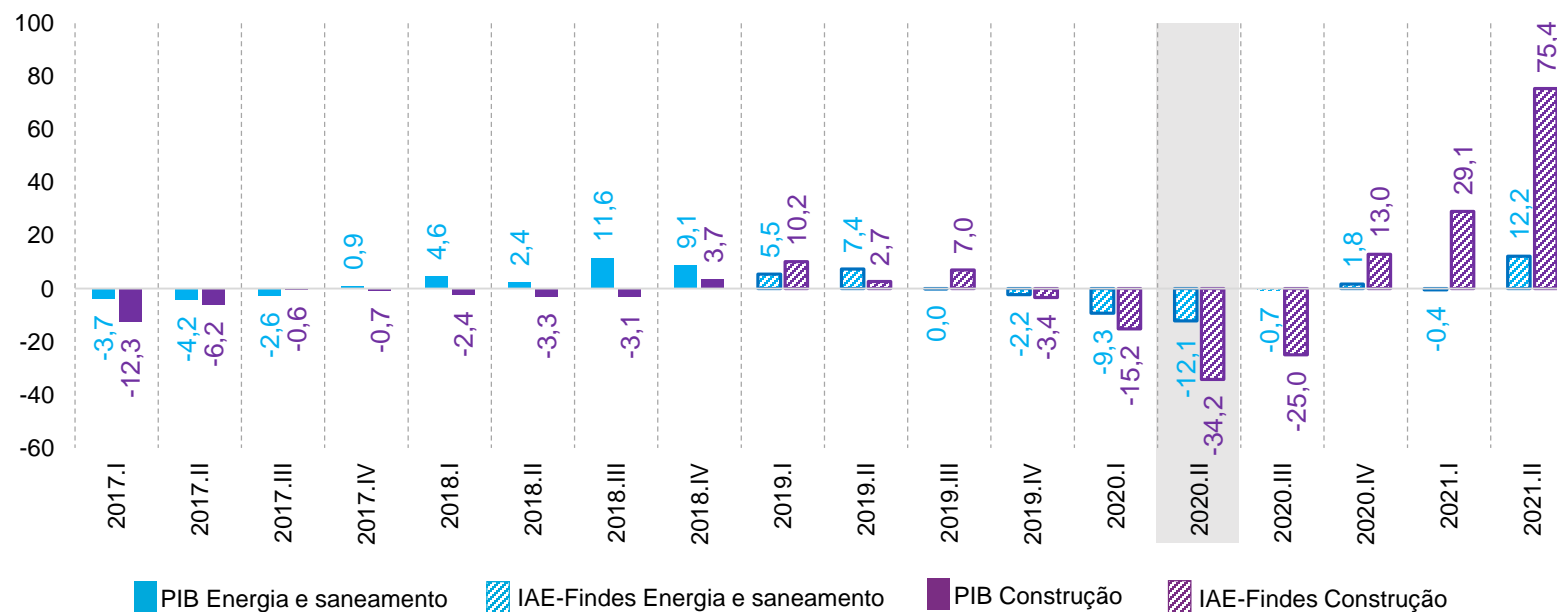


Fonte: SCR-IBGE. Elaboração Findes/Ideies. (*) Os valores de 2019 em diante são estimados pelo IAE-Findes.

CONSTRUÇÃO EXPANDE 75,4% FRENTE AO 2º TRIMESTRE DE 2020 E SUSTENTA TRAJETÓRIA DE RECUPERAÇÃO

Taxa de **variação interanual** do PIB/IAE-Findes* de **Construção e Energia e saneamento** do ES (%)

Base: mesmo trimestre do ano anterior

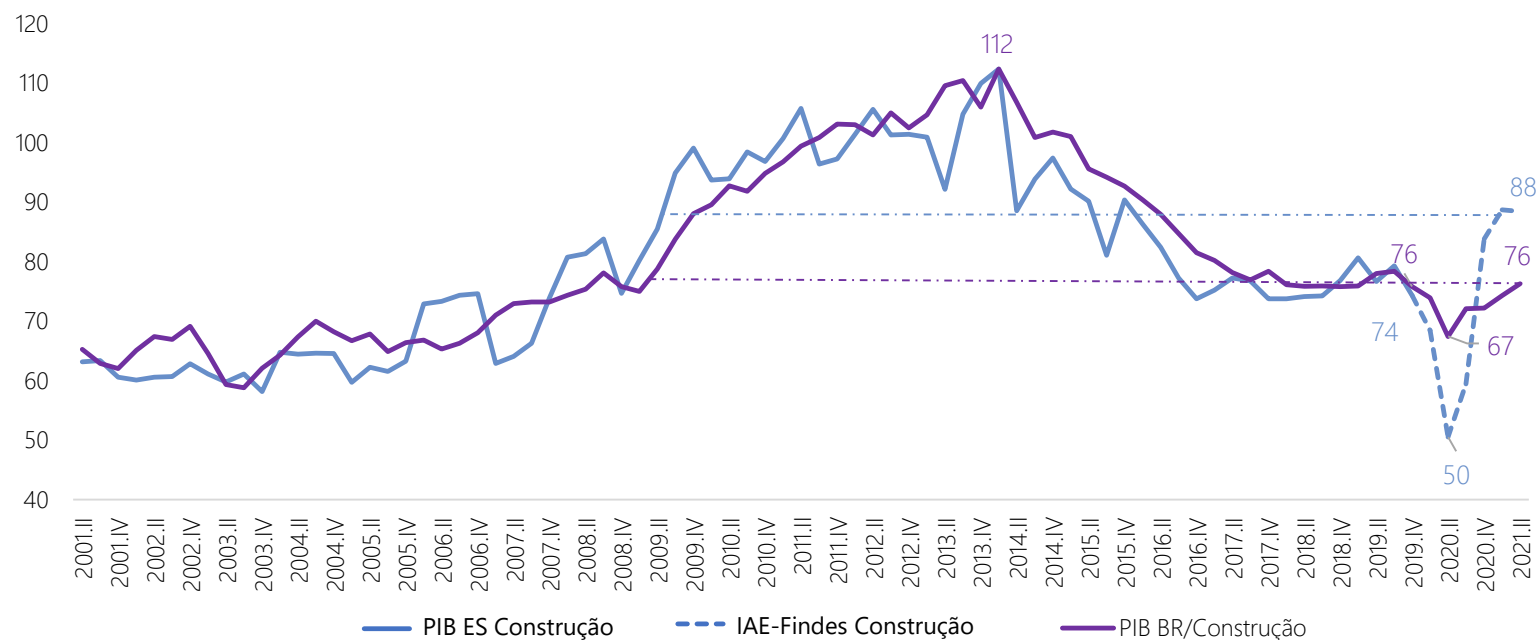


Fonte: SCR-IBGE. Elaboração Findes/Ideies. (*) Os valores de 2019 em diante são estimados pelo IAE-Findes.

DESTAQUE!

APÓS FORTE RECUO EM 2020, INDÚSTRIA DA CONSTRUÇÃO CAPIXABA PERMANECE ACIMA DO PATAMAR PRÉ-PANDEMIA¹ E INFLUENCIA POSITIVAMENTE OUTROS SETORES INDUSTRIAIS

Índice do PIB/IAE-Findes* (com ajuste sazonal) do setor da Construção do Espírito Santo e do Brasil
Base: média de 2000=100



Fonte: SCR e SCNT-IBGE. Elaboração Findes/Ideies. (*) Os valores de 2019 em diante são estimados pelo IAE-Findes.

¹O Comitê de Datação de Ciclos Econômicos (CODACE/FGV) datou o 1º trimestre de 2020 como o início da recessão relacionada à pandemia da Covid-19, medido pelo PIB trimestral do Brasil.



Construção ES



+19%

Patamar pré-pandemia
(4º trimestre 2019)



-23%

Patamar mais alto da série
(1º trimestre 2014)



Minerais
não-metálicos ES



+57,4%

2º tri21/2º tri 20

-Granito
-Ladrilhos, placas e
azulejos de cerâmica
-Cimento "Portland"



Metalurgia ES



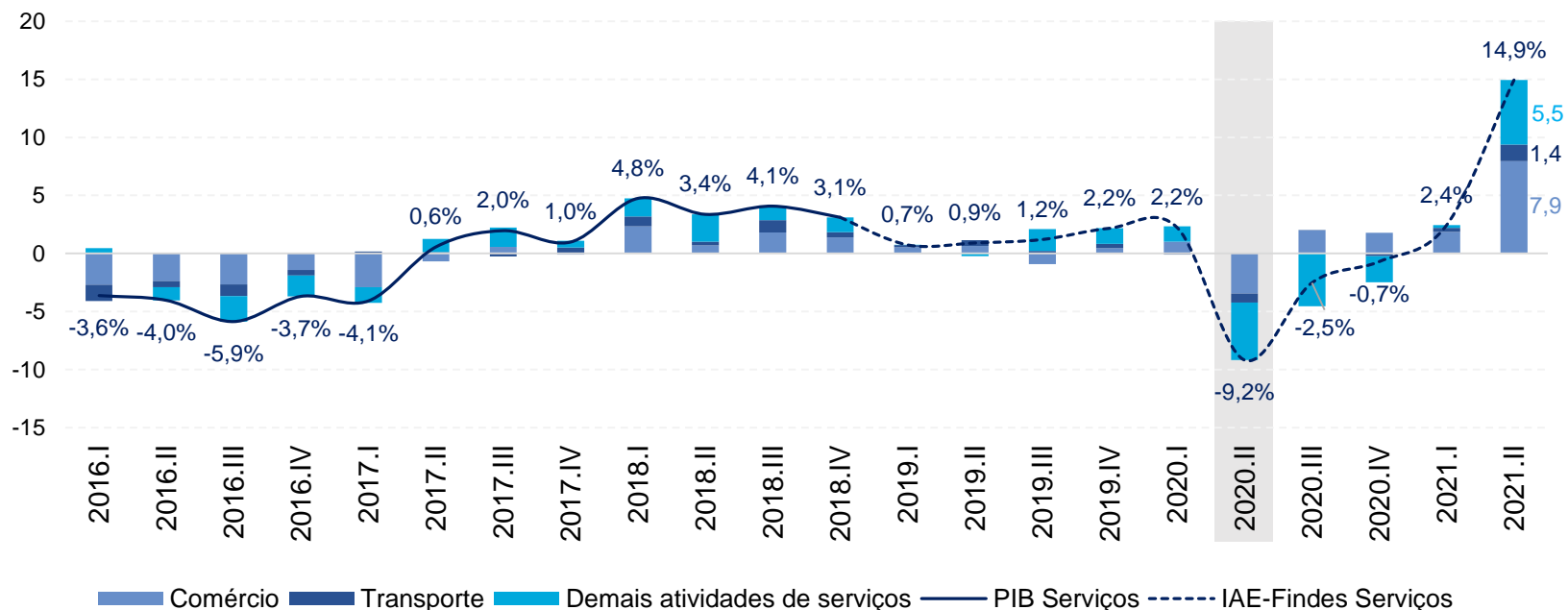
+73,3%

2º tri21/2º tri 20

-Bobinas de aço
-Lingotes, blocos e
placas de aço

SETOR DE SERVIÇOS AVANÇA 14,9% E REGISTRA 2º RESULTADO POSITIVO DESDE O 2º TRIMESTRE DE 2020

Taxa de **variação interanual** do PIB/IAE-Findes* dos **Serviços** do ES (%) e **composição** (p.p.)
Base: mesmo trimestre do ano anterior



SERVIÇOS

+14,9%

Setor responde por 54,2% da economia capixaba



Comércio

Var. +35,7%
(+7,9 p.p.)



Transporte

Var. +16,4%
(+1,4 p.p.)

Demais serviços

Var. +8,7%
(+5,5 p.p.)

68,3% Demais serviços

22,6% Comércio e reparação de veículos

Peso das Principais atividades pelo SCR de 2018


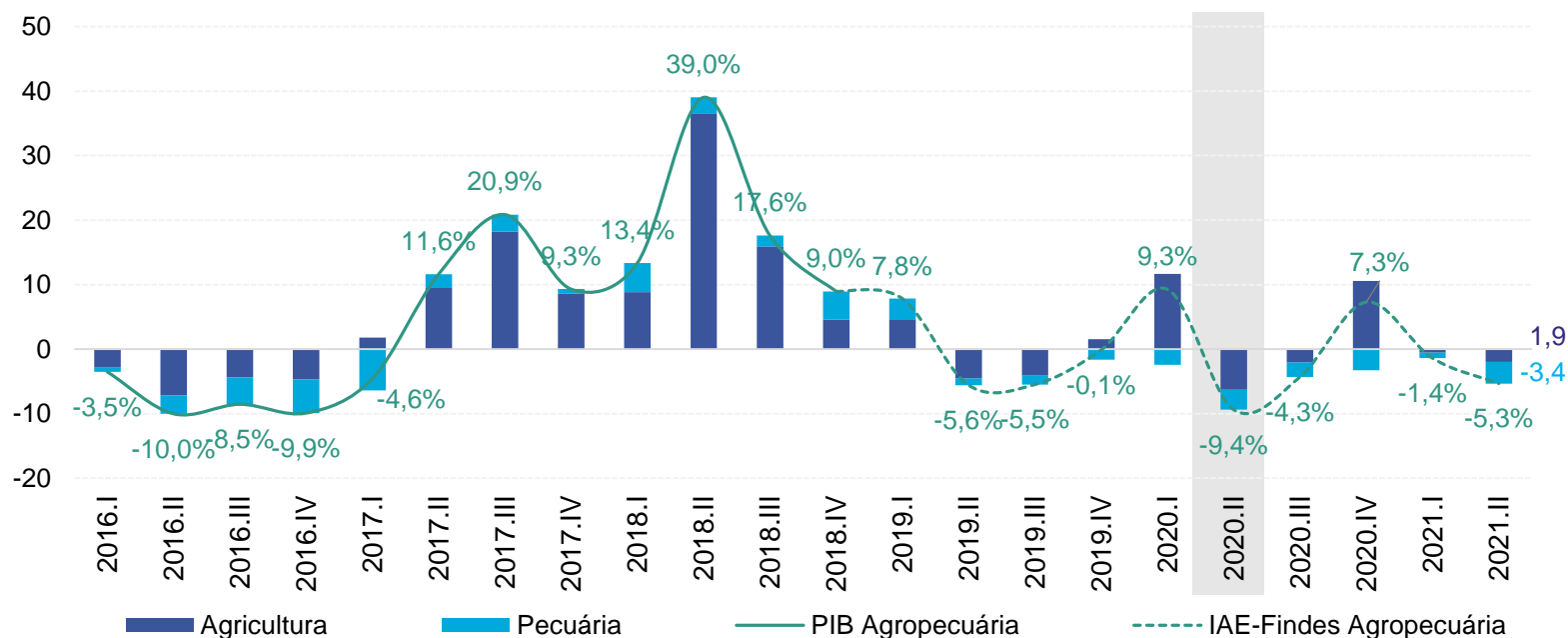
9,1% Transporte, armazenagem e correios

Fonte: SCR-IBGE. Elaboração Findes/Ideies. (*) Os valores de 2019 em diante são estimados pelo IAE-Findes.

COM QUEDAS NA AGRICULTURA E PECUÁRIA SETOR AGROPECUÁRIO DO ES RECUA 5,3% ANTE AO 2º TRI/20

Taxa de **variação interanual** do PIB/IAE-Findes* do setor de **agropecuária** do ES (%) e **composição** (p.p.)

Base: mesmo trimestre do ano anterior

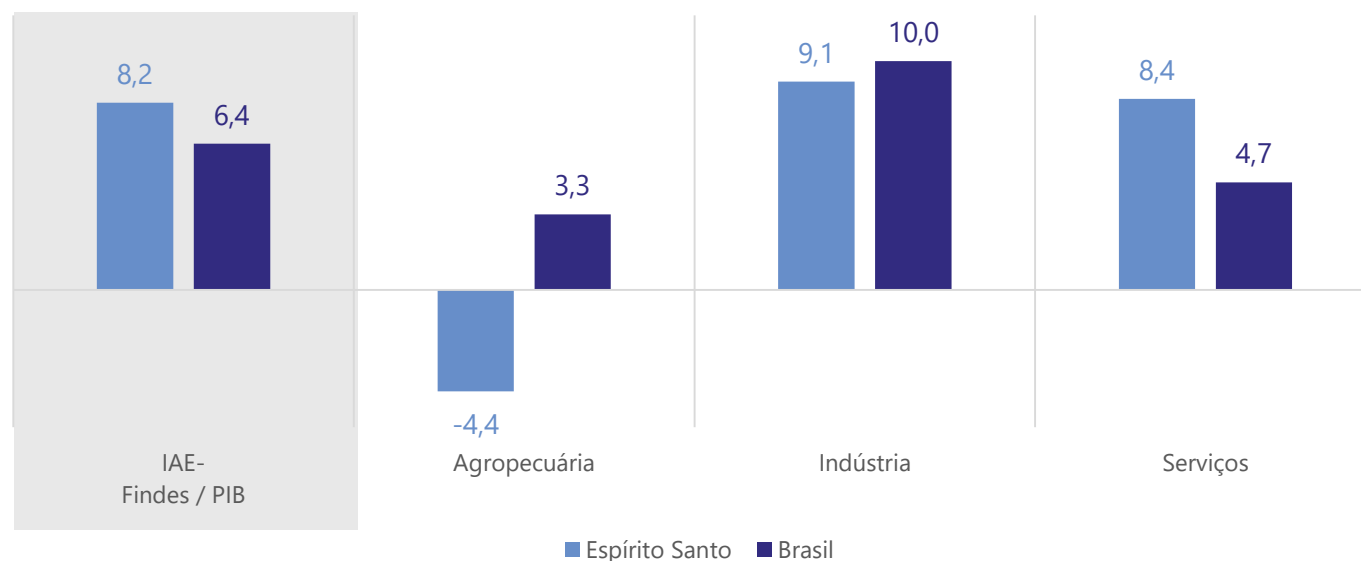


Fonte: SCR-IBGE. Elaboração Findes/Ideies. (*) Os valores de 2019 em diante são estimados pelo IAE-Findes.

ANÁLISES DO ACUMULADO DO ANO E EM QUATRO TRIMESTRES

ECONOMIA CAPIXABA AVANÇA 8,2% NO 1º SEMESTRE DE 2021 FRENTE AO 1º SEMESTRE DE 2020

Taxa de **variação** do PIB/IAE-Findes (%) | 2º trimestre de 2021
Bases: acumulado ao longo do ano



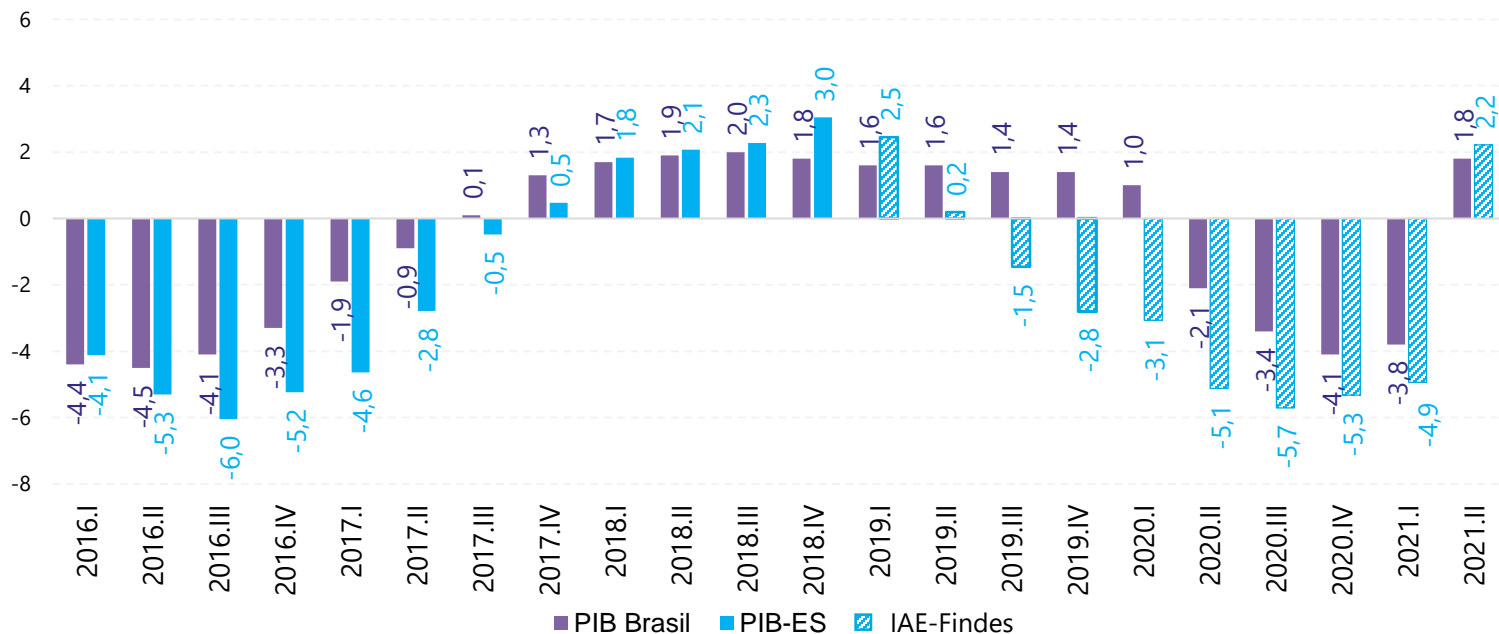
- O PIB do Brasil cresceu 6,4% no acumulado do ano, ou seja, no 1º semestre, frente ao mesmo período do ano passado.
- À exceção da agropecuária capixaba, as demais atividades apresentaram crescimentos significativos em relação ao 1º semestre, que também é um período influenciado pela base de comparação deprimida do 2º trimestre de 2020.

Fonte: SCR-IBGE. Elaboração Findes/Ideies.

ECONOMIA CAPIXABA ACUMULA ALTA DE 2,2% EM QUATRO TRIMESTRES ATÉ 2º TRI/21

Taxa de **variação** do PIB/IAE-Findes (%)




Bases: acumulado em 4 trimestres



Fonte: SCR-IBGE. Elaboração Findes/Ideies.

- Após 7 resultados negativos consecutivos, no 2º tri/21, a atividade econômica capixaba registrou variação positiva (2,2%) no acumulado em 4 trimestres, apontando para reversão do quadro de perdas iniciado no 3º tri/2019 e potencializado com a pandemia no 2º tri/20.
- O PIB do Brasil avançou 1,8% no acumulado em 4 trimestres encerrados no 2º tri/21, em relação aos quatro últimos trimestres.

VARIAÇÕES DO IAE-FINDES NO 2º TRIMESTRE DE 2021 POR BASE DE COMPARAÇÃO

	Varição contra 1º tri/2021 (com ajuste sazonal)	Varição contra 2º tri/2020	Taxa acumulada no ano	Taxa acumulada em 4 trimestres
IAE-FINDES	↑ +0,2%	↑ +16,6%	↑ +8,2%	↑ +2,2%
 INDÚSTRIA	↓ -0,4%	↑ +26,4%	↑ +9,1%	↓ -0,4%
 SERVIÇOS	↑ +0,2%	↑ +14,9%	↑ +8,4%	↑ +3,2%
 AGROPECUÁRIA	↓ -7,6 %	↓ -5,3%	↑ -4,4 %	↓ -3,0%

Fonte: IAE-Findes. Elaboração Findes/Ideies.

VARIAÇÕES DO IAE-FINDES NO 2º TRIMESTRE DE 2021 POR BASE DE COMPARAÇÃO E ATIVIDADES

Taxas (%)	Espírito Santo				Brasil			
	Taxa Trimestral Base: Trimestre imediatamente anterior (com ajuste sazonal)	Taxa Trimestral Interanual Base: contra mesmo Trimestre do ano anterior	Taxa acumulada ao longo do ano Base: em relação ao mesmo período do ano anterior	Taxa acumulada em 4 trimestres Base: em relação aos 4 trimestres anteriores	Taxa Trimestral Base: Trimestre imediatamente anterior (com ajuste sazonal)	Taxa Trimestral Interanual Base: contra mesmo Trimestre do ano anterior	Taxa acumulada ao longo do ano Base: em relação ao mesmo período do ano anterior	Taxa acumulada em 4 trimestres Base: em relação aos 4 trimestres anteriores
IAE-Findes	0,2	16,6	8,2	2,2	-0,1	12,4	6,4	1,8
Indústria total	-0,4	26,4	9,1	-0,4	-0,2	17,8	10,0	4,7
Extrativa	-0,6	-2,7	-16,4	-20,4	5,3	7,0	2,9	-0,2
Transformação	1,9	54,3	33,0	20,7	-2,2	25,8	15,0	8,1
Energia e saneamento	8,3	12,2	5,6	3,0	-0,9	6,7	4,3	3,5
Construção	-0,3	75,4	48,8	17,9	2,7	13,1	5,8	-0,7
Serviços total	0,2	14,9	8,4	3,2	0,7	10,8	4,7	0,5
Comércio	2,0	35,7	20,7	13,9	0,5	20,9	11,6	5,7
Transporte	5,3	16,4	9,9	4,0	0,1	25,3	12,1	1,5
Demais ativ. de serviços*	-0,8	8,7	4,4	-0,5	-	-	-	-
Agropecuária	-7,6	-5,3	-4,4	-3,0	-2,8	1,3	3,3	2,0

(*) O IAE-Findes agrega na categoria 'demais atividades de serviços' as atividades de informação e comunicação; atividades financeiras, de seguros e serviços relacionados; atividades imobiliárias; outras atividades de serviços e; administração, saúde e educação públicas e seguridade social, as quais são abertas no resultado para o Brasil.

Fonte: IAE-Findes. Elaboração Findes/Ideies.

PRÓXIMAS DIVULGAÇÕES



Dezembro/2021 – 3º Trimestre de 2021

Março/2022 – 4º Trimestre de 2021

FICHA TÉCNICA

Gerencia Executiva de Pesquisa e Avaliação Sesi/ES Senai/ES
Instituto de Desenvolvimento Educacional e Industrial do Espírito Santo
(Ideies)

Marília Gabriela Elias da Silva

EXECUÇÃO

Equipe técnica

Alan Torres Nunes
Balmore Alirio Cruz Aguilar
Jordana Teatini Duarte
Marcos Vinícius Chaves Morais
Rafael Almeida Leal
Suiani Febroni Meira
Thais Maria Mozer

Coordenação técnica

Jordana Teatini Duarte
Suiani Febroni Meira

Revisão

Marília Gabriela Elias da Silva
Suiani Febroni Meira

IAE-FINDES


INDICADOR DE ATIVIDADE ECONÔMICA


FINDES IDEIES


Gerência do Observatório da Indústria

Instituto de Desenvolvimento Educacional
e Industrial do Espírito Santo (Ideies)

Av. Nossa Senhora da Penha, 2.053 - 3º andar
Santa Lúcia - Vitória/ES - CEP: 29.056-913

 (27) 3334-5948

 pesquisaideies@findes.org.br

 www.portaldaindustria-es.com.br

 Receba nossas novidades: (27) 98818-2897

 @ideies   observatoriosideies