

Encontre este e outros produtos/estudos do Ideies em nosso site: [www.portaldaindustria-es.com.br](http://www.portaldaindustria-es.com.br)

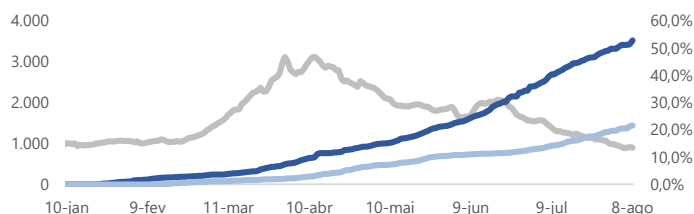
### VACINAÇÃO COVID-19

O Brasil iniciou a campanha de imunização da Covid-19 em 17 de janeiro de 2021. Atualmente, o país tem 69,5% da população adulta vacinada com a 1ª dose e 28,7% com 2ª dose ou dose única. Isto é, 111,9 milhões de pessoas estão vacinadas com ao menos uma dose e 46,1 milhões de pessoas completaram o processo de imunização no Brasil.

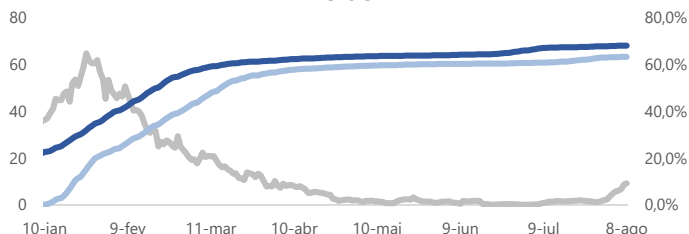
### Evolução da média móvel 7 dias de óbitos por Covid-19 e do % da população total vacinada (1ª dose) – Países selecionados

Legenda: — Média móvel óbitos — 1ª dose — 2ª dose

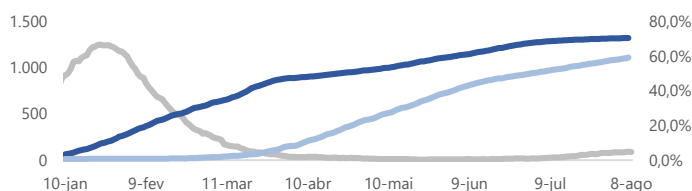
#### Brasil



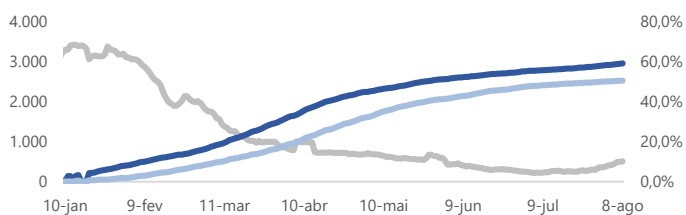
#### Israel



#### Reino Unido



#### EUA



Fonte: Our World in Data. Dado coletado às 19h30 do dia 09/08/2021 (<https://ourworldindata.org/covid-vaccinations>) | Elaboração: Ideies/Findes.

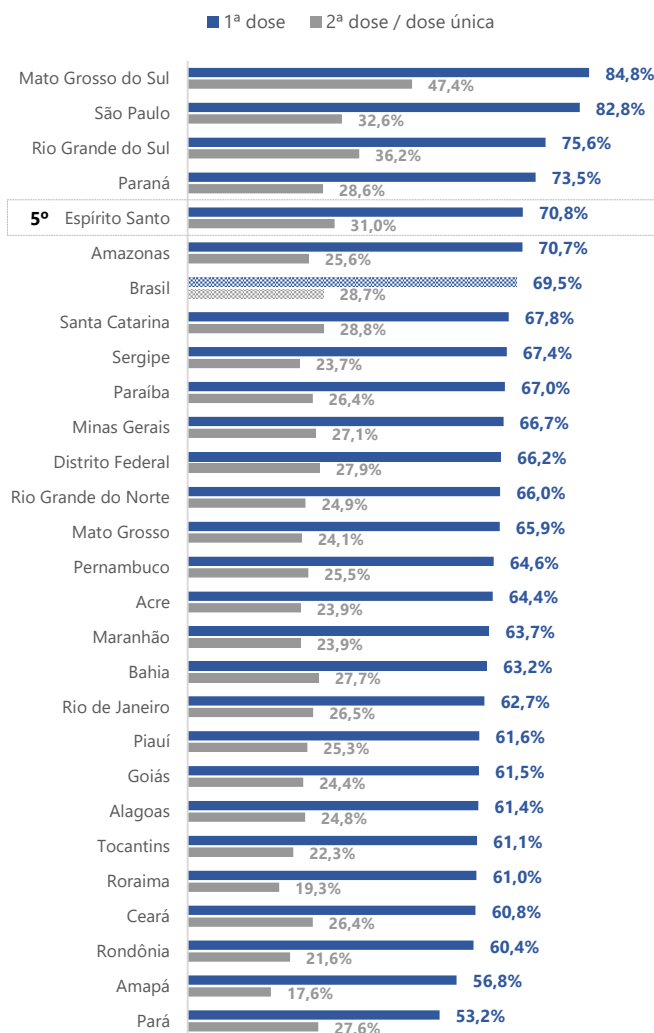
Nota: A série histórica do % da população vacinada por país está disponível apenas em relação à população total. A informação sobre a % da população acima de 12 anos que tomou ao menos a 1ª dose para os países em questão é: Israel (86,9%), Reino Unido (80,7%), EUA (68,9%) e Brasil (62,9%).

Fonte: <https://www.economist.com/graphic-detail/tracking-coronavirus-across-the-world>.

Dentre os estados, referente ao dia 09 de agosto, o Espírito Santo está na 5ª colocação, com 70,8% de sua população adulta vacinada (1ª dose). A média nacional de vacinação está em 69,5% da população adulta.

Em relação a 2ª dose / dose única, o Espírito Santo tem 31,0% da população vacinada, valor acima da média nacional (28,7%), ocupando a 4ª posição entre os estados.

### Ranking da proporção da população adulta vacinada, por UF (%) - (09 de agosto de 2021)



Fonte: Consórcio de veículos de imprensa a partir de dados das secretarias estaduais de saúde. Dado coletado às 20h30 do dia 09/08/2021 (<https://arte.folha.uol.com.br/ciencia/2021/veja-como-esta-a-vacinacao/brasil/>) | Elaboração: Ideies/Findes. Nota: População acima de 18 anos.

O Espírito Santo recebeu até o momento 3.740.910 doses de vacina para Covid-19. Foram distribuídas um total de 3.645.662 doses de vacina para os municípios, sendo 2.290.122 para a primeira dose e 1.355.540 para a segunda dose. O estado aplicou, até o dia 08 de agosto (última informação disponível), 3.035.357 doses (sendo 2.094.210 da 1ª dose, 838.354 da 2ª dose e 102.793 doses únicas).

Encontre este e outros produtos/estudos do Ideies em nosso site: [www.portaldaindustria-es.com.br](http://www.portaldaindustria-es.com.br)

### Indicadores de vacinação no Espírito Santo

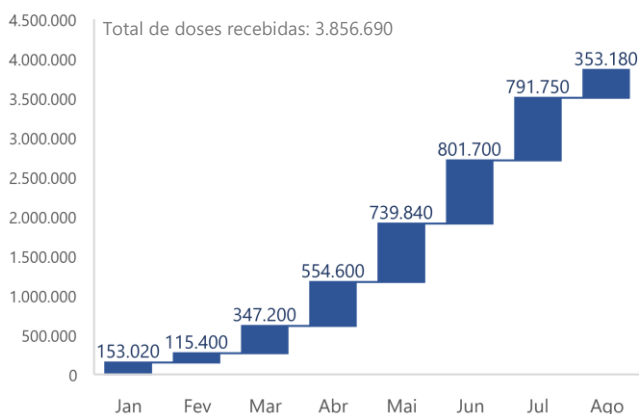
Grupo prioritário	Total de pessoas	Distribuídas 1ª dose <sup>1</sup>	Distribuídas 2ª dose <sup>1</sup>	Aplicadas 1ª dose <sup>2</sup>	Aplicadas 1ª dose / total de pessoas	Aplicadas 2ª dose <sup>2</sup>	Aplicadas 2ª dose / total de pessoas
0 a 29 anos	-	-	-	16.618	-	429	-
30 a 59 anos	1.704.300	883.553	31.519	733.570	43,0%	10.934	0,6%
60 a 64 anos	190.034	195.595	235.705	183.114	96,4%	150.404	79,1%
65 a 69 anos	147.257	147.557	147.520	146.976	99,8%	139.353	94,6%
70 a 74 anos	99.741	99.741	99.958	100.335	100,6%	97.087	97,3%
75 a 79 anos	66.902	66.902	66.993	64.396	96,3%	62.450	93,3%
80 anos ou mais	89.013	89.013	89.372	82.449	92,6%	78.236	87,9%
Comorbidades	386.822	386.822	372.098	323.473	83,6%	110.773	28,6%
Deficiência permanente	148.615	28.784	28.670	13.249	8,9%	4.661	3,1%
Deficientes institucionalizados	136	136	136	665	489,0%	410	301,5%
Forças de Segurança	13.754	13.964	14.062	13.100	95,2%	10.789	78,4%
Func. Sistema Prisional	5.085	5.085	5.085	3.464	68,1%	63	1,2%
Gestantes e Puérperas	47.966	33.417	25.702	7.936	16,5%	2.384	5,0%
Idosos de ILPI	2.095	2.095	2.095	10.412	497,0%	9.234	440,8%
Indígenas	2.793	2.793	2.793	2.762	98,9%	2.648	94,8%
Pessoas em situação de rua	2.462	2.462	2.545	1.071	43,5%	18	0,7%
Profissionais do SUAS	6.667	6.667	0	0	0,0%	0	0,0%
Quilombolas	7.775	7.780	7.780	7.453	95,9%	6.246	80,3%
Trab. da Educação	71.973	82.548	51.950	75.493	104,9%	12.906	17,9%
Trab. de Saúde	124.416	143.139	148.720	300.322	241,4%	133.701	107,5%
Trab. de transp. coletivo rodoviário	8.660	8.660	6.570	6.288	72,6%	82	0,9%
Trabalhadores de transporte ferroviário	250	250	0	194	77,6%	3	1,2%
Trabalhadores do transporte aéreo	1.500	1.500	0	276	18,4%	0	0,0%
Trabalhadores portuários	14.259	14.259	0	12.073	84,7%	60	0,4%
Trabalhadores da limpeza	6.510	6.510	0	1.525	23,4%	9	0,1%
Trabalhadores industriais	124.268	45.830	15.300	18.163	14,6%	26	0,0%
Reserva técnica	-	359	967	-	-	-	-
Vacinas Perdidas	-	547	-	-	-	-	-
<b>TOTAL</b>	<b>3.273.253</b>	<b>2.275.968</b>	<b>1.355.540</b>	<b>2.125.377</b>	<b>64,9%</b>	<b>832.906</b>	<b>25,4%</b>

Fonte: Secretaria de Estado da Saúde do Espírito Santo (SESA) <https://coronavirus.es.gov.br/painel-vacinacao-distribuicao> e <https://coronavirus.es.gov.br/painel-vacinacao-aplicacao>. Dado coletado às 21h00 do dia 09/08/2021 | Elaboração: Ideies/Findes.

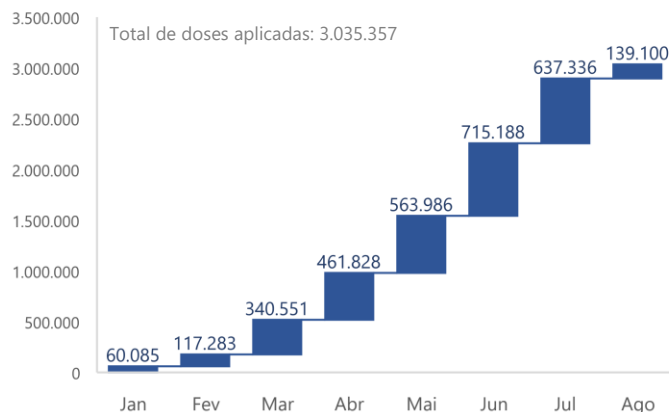
<sup>1</sup> Total de doses distribuídas pelo estado para os municípios.

<sup>2</sup> Esses dados foram retirados de microdados disponibilizados no portal da SESA e podem apresentar diferença dos totais disponíveis no painel da SESA. Os dados de aplicação referem-se ao dia 08 de agosto (última informação disponibilizada no painel da SESA).

### Doses de vacina recebidas pelo Espírito Santo (09 de agosto)



### Doses de vacina aplicadas pelo Espírito Santo (08 de agosto)



Fonte: Secretaria de Estado da Saúde do Espírito Santo (SESA). <https://coronavirus.es.gov.br/painel-vacinacao-distribuicao>. Dado coletado às 20h do dia 09/08/2021. | Elaboração: Ideies/Findes.

Fonte: Secretaria de Estado da Saúde do Espírito Santo (SESA) <https://coronavirus.es.gov.br/painel-vacinacao-aplicacao>. Dado coletado às 20h do dia 09/08/2021 | Elaboração: Ideies/Findes.

Encontre este e outros produtos/estudos do Ideies em nosso site: [www.portaldaindustria-es.com.br](http://www.portaldaindustria-es.com.br)

### Informações de vacinação por município do Espírito Santo, % em relação à população adulta<sup>1</sup> (09 de agosto de 2021)

	Município	Aplicadas 1ª dose	Distribuídas 1ª dose	Aplicadas 2ª dose	Distribuídas 2ª dose	Município	Aplicadas 1ª dose	Distribuídas 1ª dose	Aplicadas 2ª dose	Distribuídas 2ª dose	
1	Presidente Kennedy	94,8	89,6	41,9	57,3	40	Marechal Floriano	73,2	75,8	28,3	43,6
2	Divino de São Lourenço	93,3	83,6	33,5	50,3	41	Santa Teresa	72,9	82,4	29,4	48,3
3	Viana	91,1	70,8	17,9	37,7	42	São Roque do Canaã	72,6	73,7	32,2	54,1
4	Vitória	85,8	92,1	41,8	56,3	43	Água Doce do Norte	72,5	75,3	34,7	46,4
5	Apiacá	85,1	80,5	38,9	44,9	44	João Neiva	72,5	76,0	27,7	44,9
6	Boa Esperança	82,8	75,1	24,4	42,1	45	Vila Velha	72,2	74,0	25,2	42,0
7	Laranja da Terra	82,5	83,1	35,9	58,1	46	Castelo	72,1	77,5	26,9	45,3
8	Itapemirim	82,1	81,8	32,6	53,8	47	Jerônimo Monteiro	72,0	76,1	34,4	45,7
9	São José do Calçado	81,6	88,1	42,7	84,2	48	Guacuí	71,9	78,0	32,8	48,2
10	Alegre	81,3	81,1	39,1	50,4	49	Atilio Vivácqua	71,7	72,5	27,0	43,0
11	Afonso Cláudio	81,1	80,9	33,7	56,3	50	Guarapari	71,6	73,6	23,8	43,5
12	Itaguaçu	81,1	83,8	33,6	51,4	51	Alfredo Chaves	71,1	75,9	30,4	45,1
13	Bom Jesus do Norte	80,9	79,0	36,5	47,2	52	Marilândia	71,0	74,6	26,9	40,9
14	Água Branca	80,6	83,4	36,1	51,1	53	Ibiraçu	70,6	73,1	23,9	46,2
15	Montanha	80,1	79,3	32,7	52,6	54	Aracruz	70,6	82,2	26,3	47,5
16	Baixo Guandú	79,9	76,6	27,4	47,7	55	Venda Nova do Imigrante	70,3	75,8	23,4	40,6
17	Muniz Freire	78,5	81,9	35,5	45,7	56	Piúma	70,1	71,4	24,8	45,9
18	Colatina	78,1	82,3	28,3	52,9	57	Nova Venécia	69,9	72,3	34,1	41,7
19	São Domingos do Norte	78,0	82,7	26,5	49,5	58	Pancas	69,7	70,0	30,1	39,8
20	Ponto Belo	77,6	82,3	29,1	43,9	59	Íluna	69,5	69,6	24,3	53,1
21	Mucurici	77,3	81,1	34,8	53,1	60	Alto Rio Novo	69,3	74,4	21,2	41,7
22	Conceição da Barra	77,1	82,0	28,9	51,4	61	Cachoeiro de Itapemirim	69,0	75,5	26,5	44,2
23	Santa Leopoldina	77,1	80,3	36,5	48,8	62	Governador Lindenberg	68,8	69,3	26,2	42,4
24	Mantenópolis	77,0	73,1	27,3	45,0	63	Fundão	68,8	69,0	25,6	41,8
25	Barra de São Francisco	76,4	75,1	28,1	44,2	64	Rio Bananal	67,6	72,3	28,5	39,6
26	Anchieta	76,1	80,7	31,7	43,4	65	Linhares	67,4	71,4	25,3	42,8
27	Mimoso do Sul	75,7	77,0	26,7	49,7	66	Irupi	65,8	72,1	23,9	43,1
28	Vila Pavão	75,5	72,6	32,1	39,6	67	Brejetuba	65,3	73,9	21,2	41,6
29	Dores do Rio Preto	75,1	74,4	27,0	42,1	68	Conceição do Castelo	64,9	74,1	25,8	43,6
30	Muqui	75,0	74,8	35,4	53,7	69	Cariacica	64,5	69,1	23,3	38,8
31	Ecoporanga	74,6	74,2	31,3	51,4	70	Vargem Alta	64,2	73,1	28,2	63,9
32	Marataizes	74,5	76,7	33,1	62,0	71	Santa Maria de Jetibá	64,1	68,0	22,0	36,1
33	Itarana	74,4	79,2	36,5	48,5	72	Pinheiros	63,1	67,3	24,3	38,1
34	Iconha	74,4	73,5	32,2	40,2	73	Pedro Canário	62,4	64,0	21,4	35,1
35	Domingos Martins	74,1	79,4	29,3	47,2	74	São Gabriel da Palha	60,3	69,1	23,1	37,1
36	Ibitirama	74,1	75,6	24,5	44,7	75	Jaguaré	60,1	66,0	20,9	34,9
37	Rio Novo do Sul	74,1	76,8	34,9	43,8	76	Serra	59,9	67,3	21,9	36,2
38	São Mateus	74,0	79,2	26,2	49,6	77	Ibatiba	59,8	70,0	19,2	39,2
39	Vila Valério	73,4	69,4	23,3	41,2	78	Sooretama	53,9	61,0	16,6	43,6

Fonte: Secretaria de Estado da Saúde do Espírito Santo (SESA) <https://coronavirus.es.gov.br/painel-vacinacao-distribuiacao>

Dado coletado às 20h do dia 09/08/2021 | Elaboração: Ideies/Findes.

<sup>1</sup> A população adulta equivale aos maiores de 18 anos.

Nota 1: O total de doses aplicadas considerado na tabela refere-se aos vacinados por município.

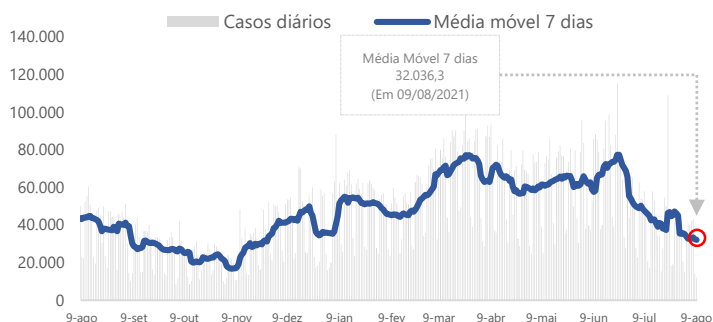
Nota 2: Doses aplicadas = total de doses aplicadas/população\*100.

Nota 3: Os dados de aplicação referem-se ao dia 08 de agosto (última informação disponibilizada no painel da SESA).

## CASOS E ÓBITOS

No mundo são 203,2 milhões de casos confirmados com Covid-19 e 4,3 milhões de óbitos, até o dia 09 de agosto. EUA (35.906.688), Índia (31.969.954) e Brasil (20.177.757) são os países com maiores números de casos de Covid-19 do mundo.

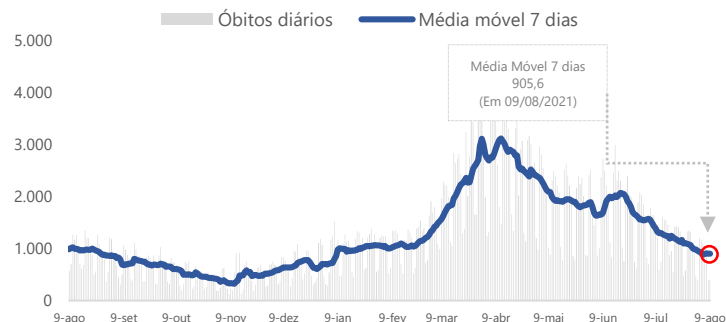
### Evolução dos novos casos confirmados de Covid-19 por dia no Brasil e média móvel 7 dias



Fonte: Ministério da Saúde. Dado coletado às 20h30 do dia 09/08/2021 (<https://covid.saude.gov.br/>) | Elaboração: Ideies/Findes

No Brasil, de acordo com o Ministério da Saúde, foram registrados 563.562 óbitos até o dia 09 de agosto. A média móvel de mortes dos últimos sete dias é de 905,6 óbitos, 3,9% menor quando comparada à média de sete dias atrás (942,4).

### Evolução dos novos óbitos de Covid-19 por dia no Brasil e média móvel 7 dias



Fonte: Ministério da Saúde. Dado coletado às 20h30 do dia 09/08/2021 (<https://covid.saude.gov.br/>) | Elaboração: Ideies/Findes

Encontre este e outros produtos/estudos do Ideies em nosso site: [www.portaldaindustria-es.com.br](http://www.portaldaindustria-es.com.br)

O Espírito Santo registrou 462 novos casos de Covid-19 no dia 09 de agosto, totalizando 547.356 casos acumulados. A média móvel dos últimos sete dias é de 522,6 casos, 3,5% maior que a média de sete dias atrás (504,9).

O Estado registrou 13 novos óbitos confirmados por Covid-19, chegando a 11.993 óbitos. A média móvel de mortes dos últimos sete dias é de 11,6 óbitos, 2,5% maior em comparação à média de sete dias atrás (11,3).

### Indicadores de Covid-19 no Brasil e no Espírito Santo (09 de agosto de 2021)

	Brasil	ES		Brasil	ES
<b>Confirmados</b>	20.177.757	547.356	<b>Incidência<sup>1</sup></b>	9.602	13.468
<b>Óbitos</b>	563.562	11.993	<b>Letalidade<sup>2</sup></b>	2,8%	2,2%
<b>Curados</b>	18.939.051	525.581	<b>Taxa de curados</b>	93,9%	96,0%
<b>Casos ativos</b>	675.144	9.782	<b>Ocupação leitos UTI</b>	-	42,46%

Fonte: Secretaria de Estado da Saúde do Espírito Santo (SESA). Dado coletado às 18h do dia 09/08/2021 | Ministério da Saúde. Dado coletado às 20h30 do dia 09/08/2021 | Elaboração: Ideies/Findes

<sup>1</sup> Incidência: Total de casos confirmados/Habitantes\*100.000

<sup>2</sup> Letalidade: Total de óbitos/Total de casos confirmados\*100

### Evolução dos novos casos confirmados de Covid-19 por dia no Espírito Santo e média móvel 7 dias



Fonte: Secretaria de Estado da Saúde do Espírito Santo (SESA). Dado coletado às 18h do dia 09/08/2021 (<https://coronavirus.es.gov.br/painel-covid-19-es>) | Elaboração: Ideies/Findes

### Evolução dos novos óbitos de Covid-19 por dia no Espírito Santo e média móvel 7 dias



Fonte: Secretaria de Estado da Saúde do Espírito Santo (SESA). Dado coletado às 18h do dia 09/08/2021 (<https://coronavirus.es.gov.br/painel-covid-19-es>) | Elaboração: Ideies/Findes

### OCUPAÇÃO DOS LEITOS

A taxa atual de ocupação de **leitos gerais** no Espírito Santo é de 35,15%. A maior taxa de ocupação de leitos gerais ocorreu dia 04/04/2021, com 90,50%. A disponibilidade máxima de leitos para o enfrentamento do novo coronavírus é de 1.098 leitos UTI e 1.099 leitos enfermaria, totalizando 2.197 leitos.

### Ocupação dos leitos de Covid-19 por região de Saúde do Espírito Santo (09 de agosto de 2021)

		Total de leitos (Atual)	Total de leitos ocupados	Taxa de ocupação
Norte	Enfermaria	95	29	30,53%
	UTI	74	28	37,84%
	Total de leitos	169	57	33,73%
Central	Enfermaria	28	13	46,43%
	UTI	24	22	91,67%
	Total de leitos	52	35	67,31%
Metropolitana	Enfermaria	379	104	27,44%
	UTI	392	143	36,48%
	Total de leitos	771	247	32,04%
Sul	Enfermaria	103	25	24,27%
	UTI	80	49	61,25%
	Total de leitos	183	74	40,44%
<b>Total geral</b>	<b>Enfermaria</b>	<b>605</b>	<b>171</b>	<b>28,26%</b>
	<b>UTI</b>	<b>570</b>	<b>242</b>	<b>42,46%</b>
	<b>Total de leitos</b>	<b>1.175</b>	<b>413</b>	<b>35,15%</b>

Fonte: Secretaria de Estado da Saúde do Espírito Santo (SESA). Dado coletado às 20h30 do dia 09/08/2021 (<https://coronavirus.es.gov.br/painel-ocupacao-de-leitos-hospitalares>) | Elaboração: Ideies/Findes

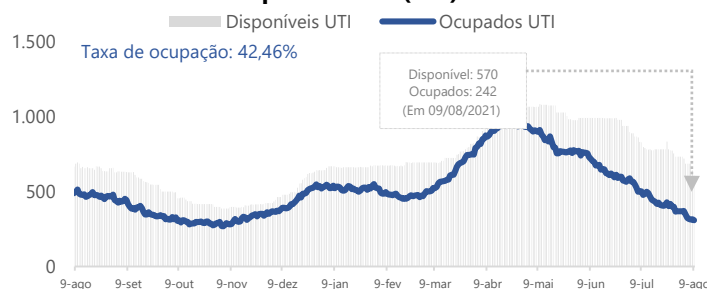
### Disponibilidade de leitos e evolução da ocupação, por dia no Espírito Santo (TODOS OS LEITOS)



Fonte: Secretaria de Estado da Saúde do Espírito Santo (SESA). Dado coletado às 20h30 do dia 09/08/2021 | Elaboração: Ideies/Findes

O ápice de ocupação dos **leitos de UTI** ocorreu dia 26/03/2021, com uma ocupação de 96,11% dos leitos de UTI, a maior desde o início da série, em abril de 2020. Atualmente, a taxa de ocupação da UTI está em 42,46%.

### Disponibilidade de leitos e evolução da ocupação, por dia no Espírito Santo (UTI)



Fonte: Secretaria de Estado da Saúde do Espírito Santo (SESA). Dado coletado às 20h30 do dia 09/08/2021 | Elaboração: Ideies/Findes