

COM TERCEIRO AUMENTO CONSECUTIVO, ICEI-ES REGISTRA 60,3 PONTOS EM JULHO E REVELA CONFIANÇA MAIS DISSEMINADA ENTRE EMPRESÁRIOS INDUSTRIAIS CAPIXABAS

O Índice de Confiança do Empresário Industrial do Espírito Santo (ICEI-ES) atingiu 60,3 pontos em julho de 2021, após aumento de 0,8 ponto em relação a abril. Trata-se do terceiro aumento consecutivo do indicador, que ao superar a marca dos 60 pontos, revela confiança mais disseminada entre os empresários industriais capixabas.

Com esse aumento, o ICEI do Espírito Santo atingiu o maior patamar de confiança observado em 2021, o que pode ser reflexo do aumento no ritmo da vacinação contra a Covid-19 no país, provocando uma percepção de melhora das condições atuais da economia.

A melhora da confiança em julho decorreu, principalmente, do crescimento de 1,7 ponto do índice condições atuais. O aumento foi impulsionado pela melhora da percepção dos empresários sobre economia brasileira. Já o índice de expectativas para os próximos seis meses, embora tenha registrado um aumento mais reduzido (+0,4 ponto), atingiu o maior patamar do ano, indicando um otimismo mais disseminado entre os industriais capixabas para o futuro próximo.

Para o Brasil, o ICEI aumentou 0,3 ponto em julho de 2021, atingindo 62,0 pontos. Assim como para o Espírito Santo, a alta de julho representa o terceiro aumento consecutivo do ICEI nacional.

Termômetro do ICEI ES

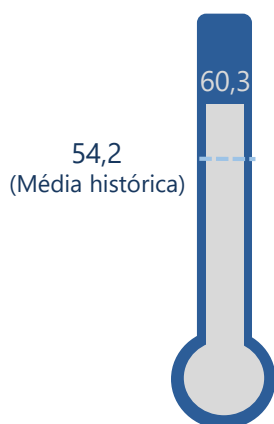
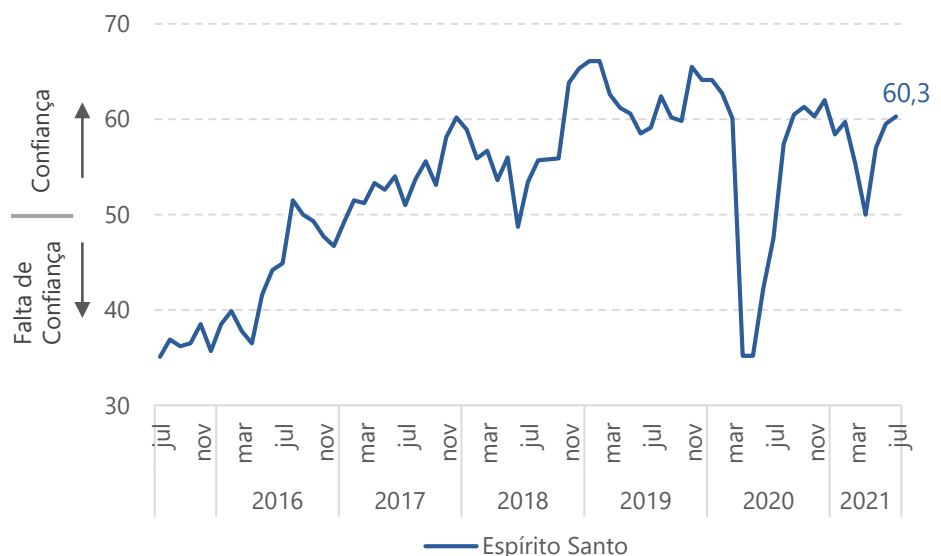


Gráfico 1 – Índice de Confiança do Empresário Industrial (ICEI)



Fonte: Ideies/Findes e CNI.

Índice: 0 a 100 pontos. Valores acima de 50 pontos indicam confiança dos empresários.



ÍNDICE DE CONDIÇÕES INDICA PERCEPÇÃO DE MELHORA PARA OS NEGÓCIOS PELO SEGUNDO MÊS CONSECUTIVO

O índice de condições atuais atingiu 54,1 pontos em julho de 2021, após crescer 1,7 pontos em relação a junho. Este é o segundo mês consecutivo que o indicador se localiza acima dos 50 pontos, o que indica percepção de melhora da situação atual de negócios.

O índice de expectativas cresceu 0,4 ponto, atingindo 63,4 pontos em julho de 2021. O valor alcançado no mês é o maior em 2021, o que demonstra um otimismo para os próximos seis meses mais disseminado entre os

empresários industriais capixabas.

O ICEI é composto por dois indicadores, a saber: (i) Índice de Condições Atuais e (ii) Índice de Expectativas. O primeiro mede a percepção dos empresários em relação à situação atual de seus negócios. O segundo reflete a perspectiva do empresário em relação aos próximos seis meses. Ambos os indicadores captam a maneira pela qual o industrial avalia a economia do país, a economia estadual e da própria empresa.


Tabela 1 – Componentes do ICEI

Indicador	Espírito Santo			Brasil		
	jul/20	jun/21	jul/21	jul/20	jun/21	jul/21
ICEI	47,5	59,5	60,3	47,6	56,9	62,0
ICEI - Condições atuais	34,2	52,4	54,1	34,5	47,8	55,7
ICEI - Expectativas	54,1	63,0	63,4	54,1	61,5	65,2

Fonte: Ideies/Findes e CNI.

Índice: 0 a 100 pontos. Valores acima de 50 pontos indicam situação melhor ou expectativa otimista.


Figura 1 – Índice de Condições Atuais do Espírito Santo – junho de 2021



Fonte: Ideies/Findes e CNI.

Índice: 0 a 100 pontos. Valores acima de 50 pontos indicam situação melhor.

Figura 2 – Índice de Expectativas do Espírito Santo – junho de 2021



Fonte: Ideies/Findes e CNI.

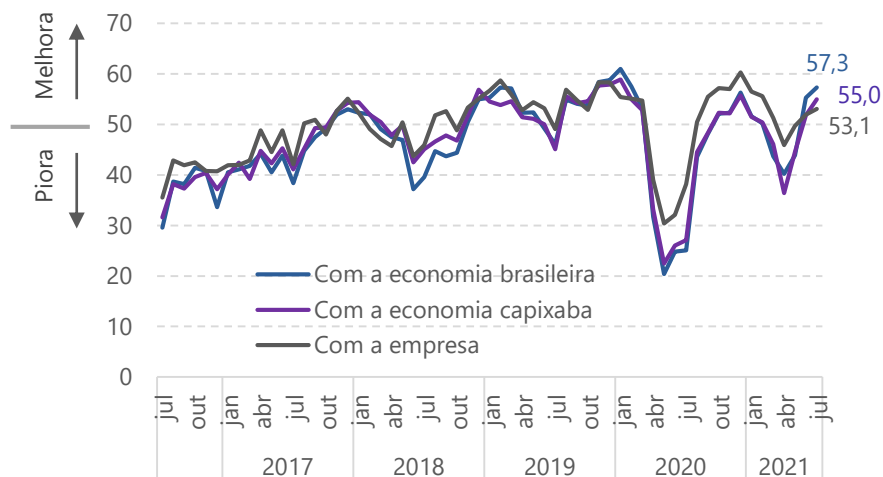
Índice: 0 a 100 pontos. Valores acima de 50 pontos indicam expectativa otimista.



Todos os componentes do índice de condições atuais se mantiveram acima da linha dos 50 pontos em julho de 2021, indicando percepção de melhora nas condições atuais de negócios pelos empresários capixabas. O indicador de condições atuais em relação à empresa cresceu 1,2 ponto na comparação com junho, atingindo 53,1 pontos. Os indicadores de condições atuais para a economia brasileira e capixaba aumentaram 4,0 e 3,2 pontos entre junho e julho, respectivamente, alcançando 57,3 e 55,0 pontos, nesta ordem.

Gráfico 2 – Avaliação das Condições Atuais de Negócios pelos empresários do Espírito Santo

Julho de 2021

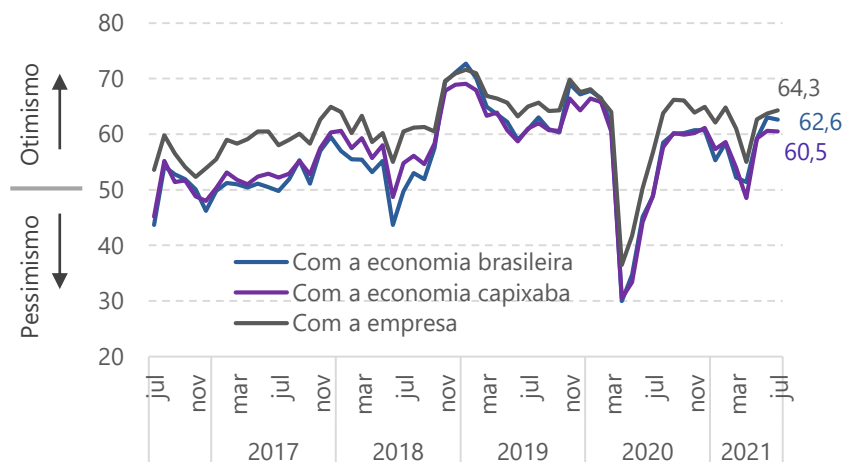


Fonte: Ideies/Findes e CNI.

Índice: 0 a 100 pontos. Valores acima de 50 pontos indicam melhora da situação corrente. Valores abaixo de 50 indicam piora da situação corrente.

Gráfico 3 – Expectativas dos empresários do Espírito Santo

Julho de 2021



Fonte: Ideies/Findes e CNI

Índice: 0 a 100 pontos. Valores acima de 50 pontos indicam expectativa otimista. Valores abaixo de 50 indicam expectativa pessimista

Entre os indicadores de expectativas, apenas o índice de expectativas para a empresa cresceu na passagem de junho para julho de 2021 (+0,6 ponto), registrando 64,3 pontos.

O indicador de expectativas em relação a economia brasileira, por sua vez, reduziu de 63,0 para 62,6 pontos entre junho e julho de 2021. O índice de expectativas para a economia capixaba atingiu 60,5 pontos em julho, após diminuir 0,1 ponto frente a junho.

Perfil da amostra ES: 96 empresas, sendo 29 pequeno porte, 44 médio porte e 23 de grande porte.

Período de coleta: 01 a 13 de julho de 2021.

Descrição do indicador: O Índice de Confiança do Empresário Industrial (ICEI) é um indicador mensal, elaborado em parceria com a Confederação Nacional da Indústria (CNI), que reflete a maneira pela qual os empresários avaliam as condições atuais e as expectativas para os próximos seis meses. Essas informações são em relação a economia brasileira, a economia estadual e às próprias empresas.

Índice de Confiança do Empresário Industrial

Publicação do IDEIES - Instituto de Desenvolvimento Educacional e Industrial do Espírito Santo
Entidade do Sistema Findes | Gerência do Observatório da Indústria

 (27) 3334-5948 |  portaldaindustria-es.com.br |  pesquisaideies@findes.org.br

 (27) 98818-2897 |    [observatoriosideies](#) |  [@ideies](#)