



**FINDES IDEIES**

**IAE-FINDES**  
INDICADOR DE ATIVIDADE ECONÔMICA







# INDICADOR DE ATIVIDADE ECONÔMICA

## IAE-Findes

Marcelo Saintive  
Diretor Executivo do Ideies  
14/06/2021

# O IAE-FINDES

O IAE-Findes é um Indicador de Atividade Econômica do Espírito Santo. Ele é uma **estimativa** trimestral do PIB do Espírito Santo, que alia abertura setorial (ótica da produção) e tempestividade.



Abertura  
Setorial



Tempestividade



# ABRANGÊNCIA DO IAE-FINDES



## IAE-FINDES


INDICADOR DE ATIVIDADE ECONÔMICA

3 setores de atividade econômica

13 séries econômicas

Divulgação trimestral

Acesse os dados em:





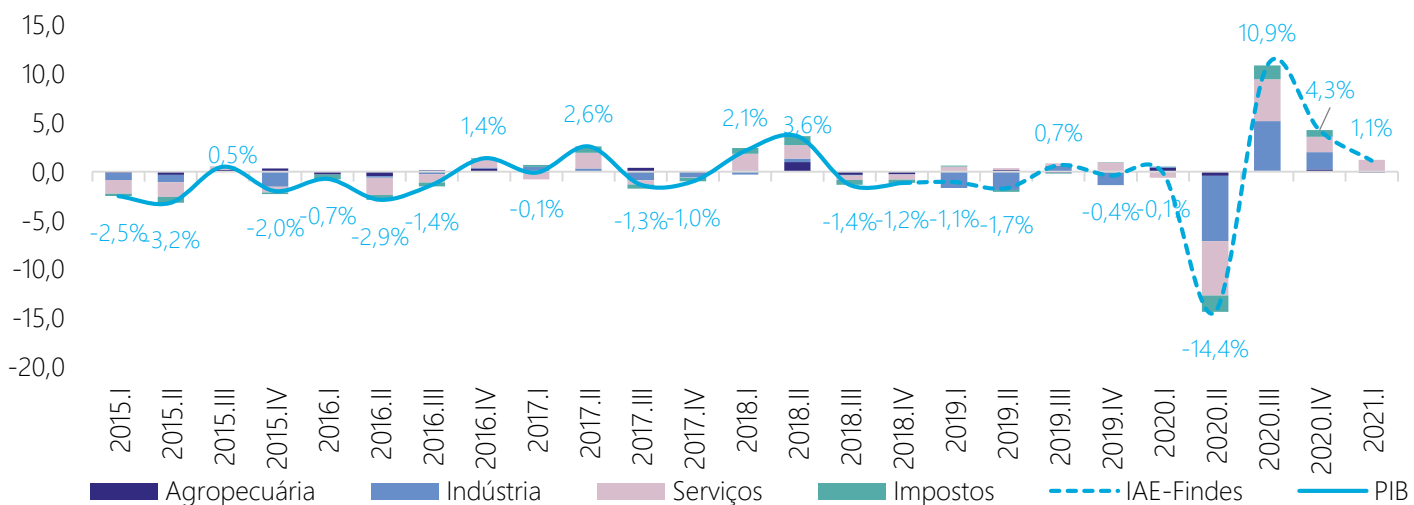
# RESULTADOS 1º TRIMESTRE DE 2021



ANÁLISE DO 1º TRIMESTRE EM RELAÇÃO  
AO TRIMESTRE IMEDIATAMENTE ANTERIOR  
(COM AJUSTE SAZONAL)

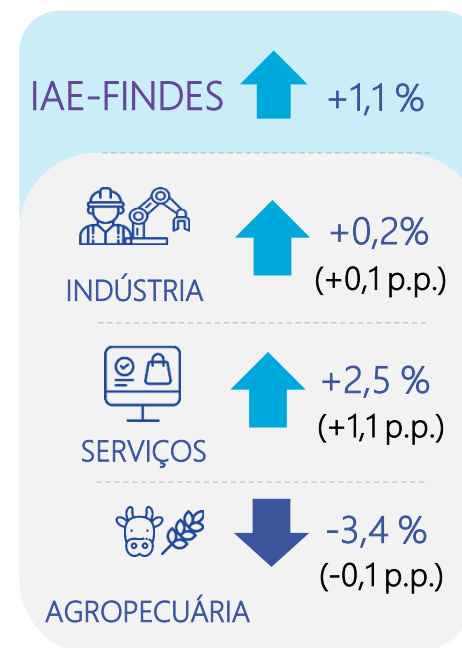
# ATIVIDADE ECONÔMICA DO ES CRESCEU 1,1% NO 1º TRIMESTRE DE 2021

Taxa de **variação trimestral** do PIB/IAE-Findes\* do ES (%) e **composição setorial** (p.p.)\*\*  
 Base: trimestre imediatamente anterior (com ajuste sazonal)



**Contribuição\*\* dos setores na variação do 1º tri/2021 (1,1%)**  
 Serviços: 1,1 p.p.; Indústria: 0,1 p.p.; Impostos: 0,0 p.p.; Agropecuária: -0,1 p.p.

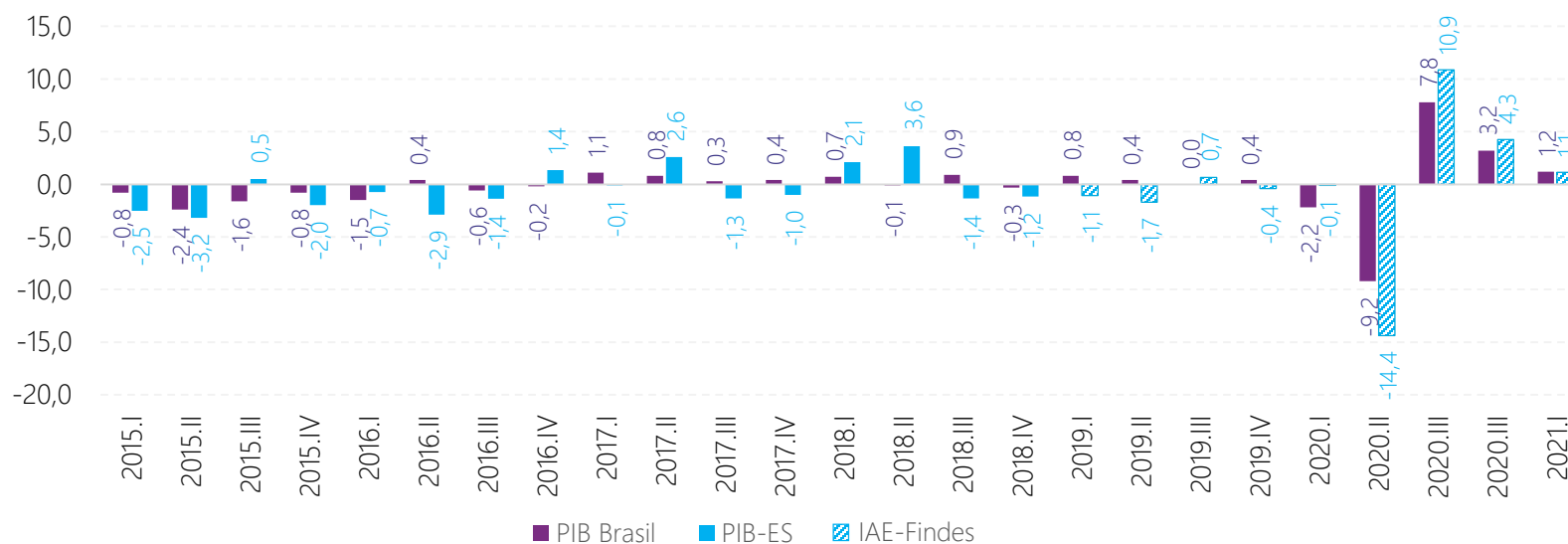
1º tri/2021 contra  
 4º tri/2020  
 (com ajuste sazonal)



Fonte: SCR-IBGE. Elaboração Findes/Ideies. (\*) Os valores de 2019 em diante são estimados pelo IAE-Findes. (\*\*) A contribuição em pontos percentuais (p.p.) de cada setor da atividade econômica é calculada considerando a variação de cada setor ponderado pela sua participação na estrutura econômica.

# ATIVIDADE ECONÔMICA CAPIXABA ACOMPANHA RESULTADOS POSITIVOS DO PIB NACIONAL NOS ÚLTIMOS 3 TRIMESTRES

Taxa de **variação trimestral** do PIB/IAE-Findes\* (%)  
Base: trimestre imediatamente anterior (com ajuste sazonal)



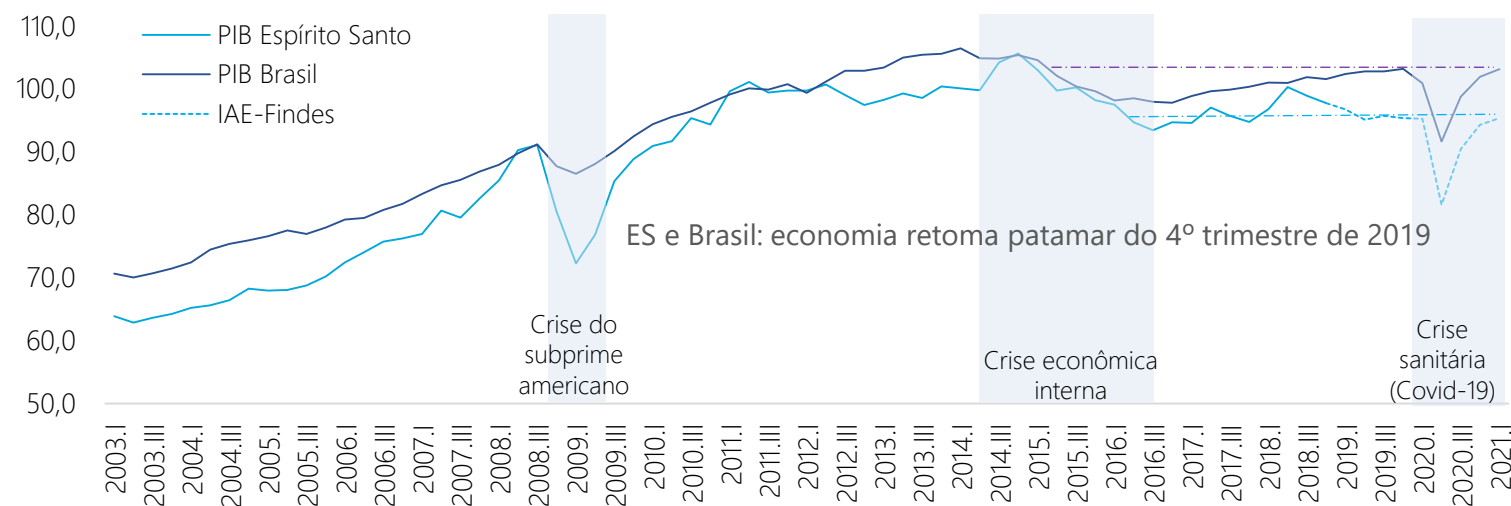
- Ainda sobre os efeitos adversos da pandemia da Covid-19, a atividade econômica capixaba manteve fôlego e apresentou resultado próximo ao do Brasil no 1º trimestre do ano.

Fonte: SCR e SCNT-IBGE. Elaboração Findes/Ideies. (\*) Os valores de 2019 em diante são estimados pelo IAE-Findes.



# ATIVIDADE ECONÔMICA CAPIXABA APRESENTA NÍVEL PRÉ-PANDEMIA<sup>1</sup> (4º TRI/19)

Índice do PIB/IAE-Findes\* (com ajuste sazonal) do Espírito Santo e do Brasil  
Base: média de 2011=100



Fonte: SCR e SCNT-IBGE. Elaboração Findes/Ideies. (\*) Os valores de 2019 em diante são estimados pelo IAE-Findes.

<sup>1</sup>O Comitê de Datação de Ciclos Econômicos (CODACE/FGV) datou o 1º trimestre de 2020 como o início da recessão relacionada à pandemia da Covid-19, medido pelo PIB trimestral do Brasil.

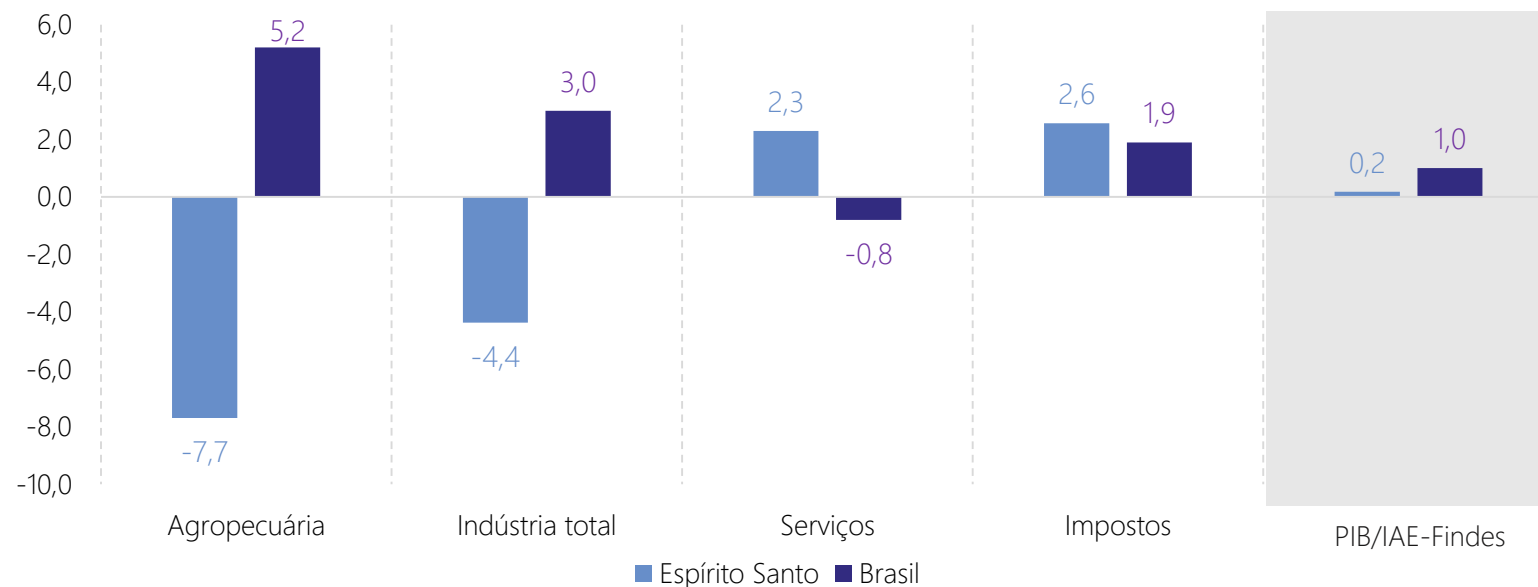
- No 1º trimestre de 2021, tanto a atividade econômica capixaba quanto a do país registraram mesmo nível de atividade do 4º trimestre de 2019.
- Apesar da retomada, o nível de atividade do estado está 9,8% abaixo do maior nível da série, observado para o 4º trimestre de 2014. A economia nacional também se encontra 3,1% abaixo do maior nível observado no 1º trimestre de 2014.

ANÁLISE DO 1º TRIMESTRE DE 2021  
CONTRA IGUAL TRIMESTRE DE 2020

# ATIVIDADE ECONÔMICA CAPIXABA APRESENTA LEVE ALTA DE 0,2% NO 1º TRIMESTRE DE 2021

Taxa de **variação interanual** do PIB/IAE-Findes\* do ES e Brasil (%)

Base: mesmo trimestre do ano anterior



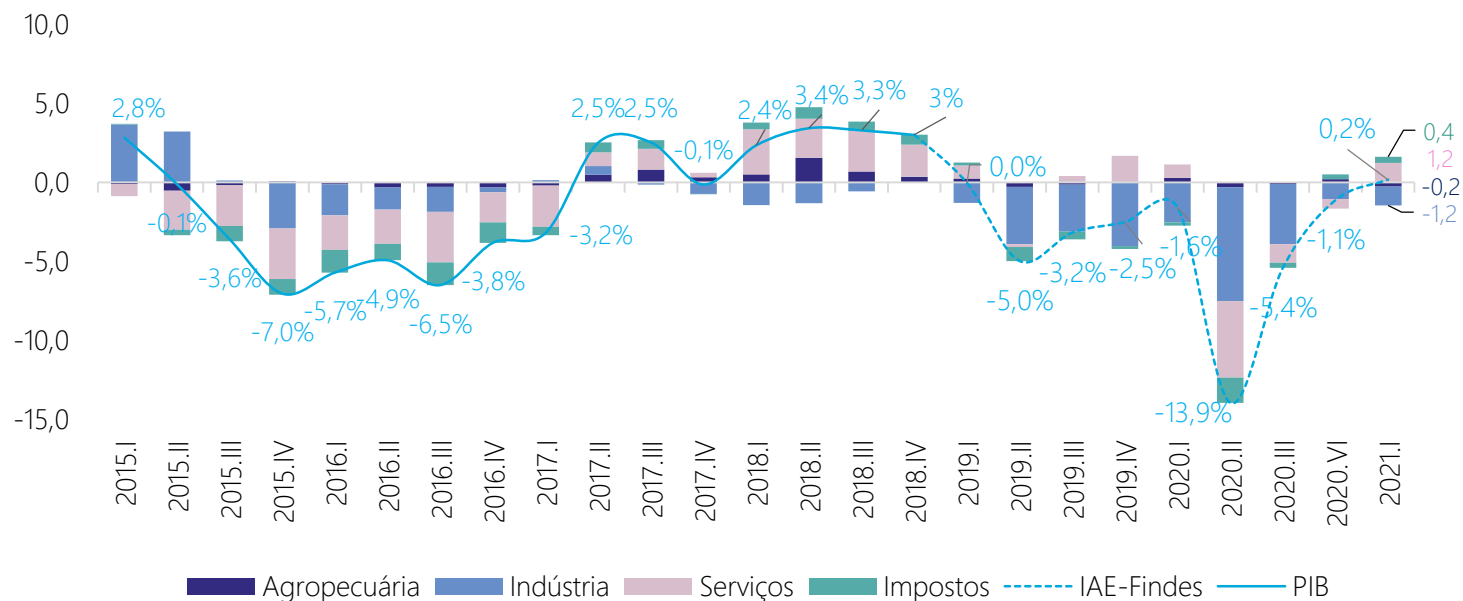
- ES apresentou nível de atividade praticamente constante em relação ao mesmo trimestre de 2020, quando ainda eram incipientes os efeitos da pandemia.
- O destaque foi o setor de serviços que cresceu 2,3%.

Fonte: SCR e SCNT-IBGE. Elaboração Findes/Ideies.



# AQUECIMENTO DO SETOR DE SERVIÇOS FAVORECE RESULTADO DA ECONOMIA CAPIXABA

Taxa de **variação interanual** do PIB/IAE-Findes\* do ES (%) e **composição setorial** (p.p.)  
 Base: mesmo trimestre do ano anterior



1º tri/2021 contra  
1º tri/2020

**IAE-FINDES** ↑ +0,2%

---

**INDÚSTRIA** ↓ -4,4% [-1,2 p.p.]

---

**SERVIÇOS** ↑ +2,3% [+1,2 p.p.]

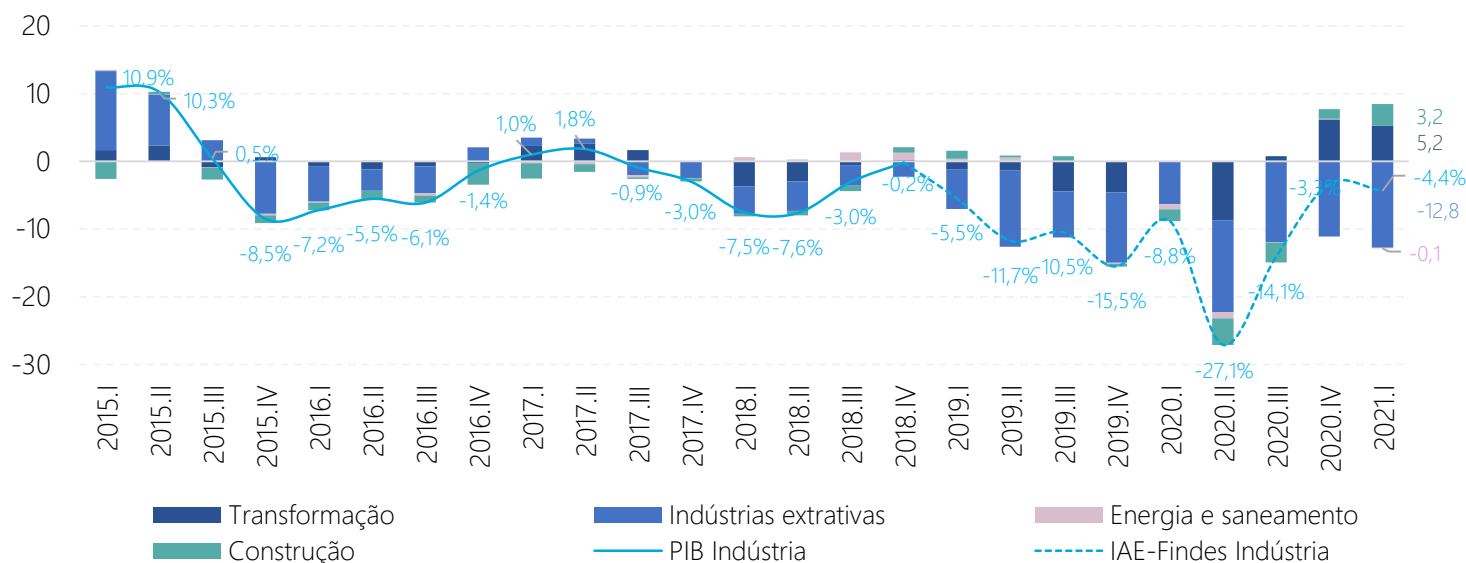
---

**AGROPECUÁRIA** ↓ -7,7% [-0,2 p.p.]

Fonte: SCR-IBGE. Elaboração Findes/Ideies. (\*) Os valores de 2019 em diante são estimados pelo IAE-Findes.

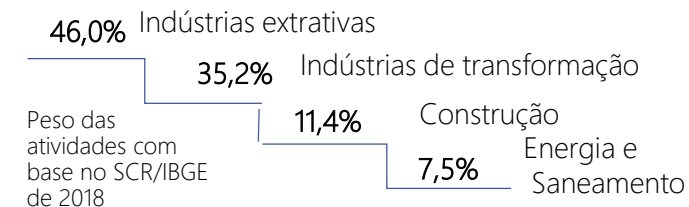
# APESAR DAS ALTAS NA IND. DE TRANSFORMAÇÃO E CONSTRUÇÃO, INDÚSTRIA TOTAL RETRAI 4,4% NO 1º TRI/21

Taxa de **variação interanual** do PIB/IAE-Findes\* da Indústria do ES (%) e composição (p.p.)  
Base: mesmo trimestre do ano anterior



INDÚSTRIA

↓ -4,4 %



Fonte: SCR-IBGE. Elaboração Findes/Ideies. (\*) Os valores de 2019 em diante são estimados pelo IAE-Findes.

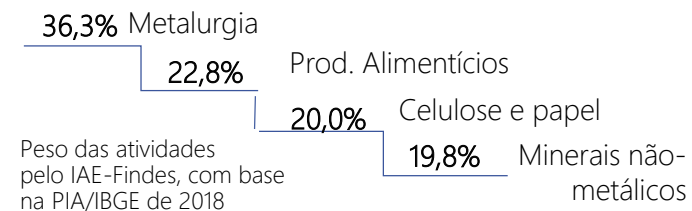
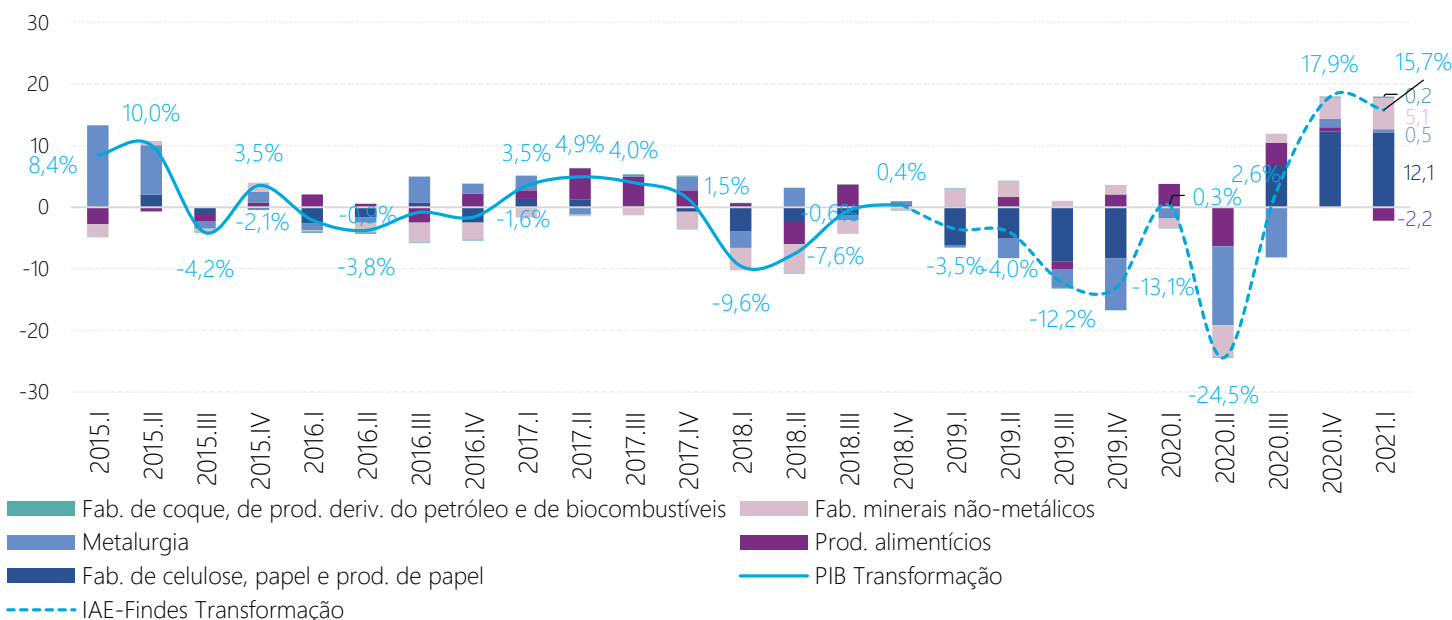
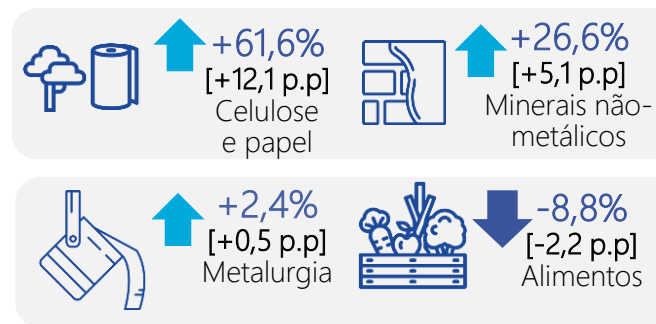
# IMPULSIONADA PELA FABRICAÇÃO DE CELULOSE E PAPEL IND. DE TRANSFORMAÇÃO CRESCE 15,7% FRENTE AO 1º TRI/20

Taxa de **variação interanual** do PIB/IAE-Findes\* da Ind. de transformação do ES (%) e **composição** (p.p.)  
Base: mesmo trimestre do ano anterior



↑ +15,7%

## INDÚSTRIAS DE TRANSFORMAÇÃO

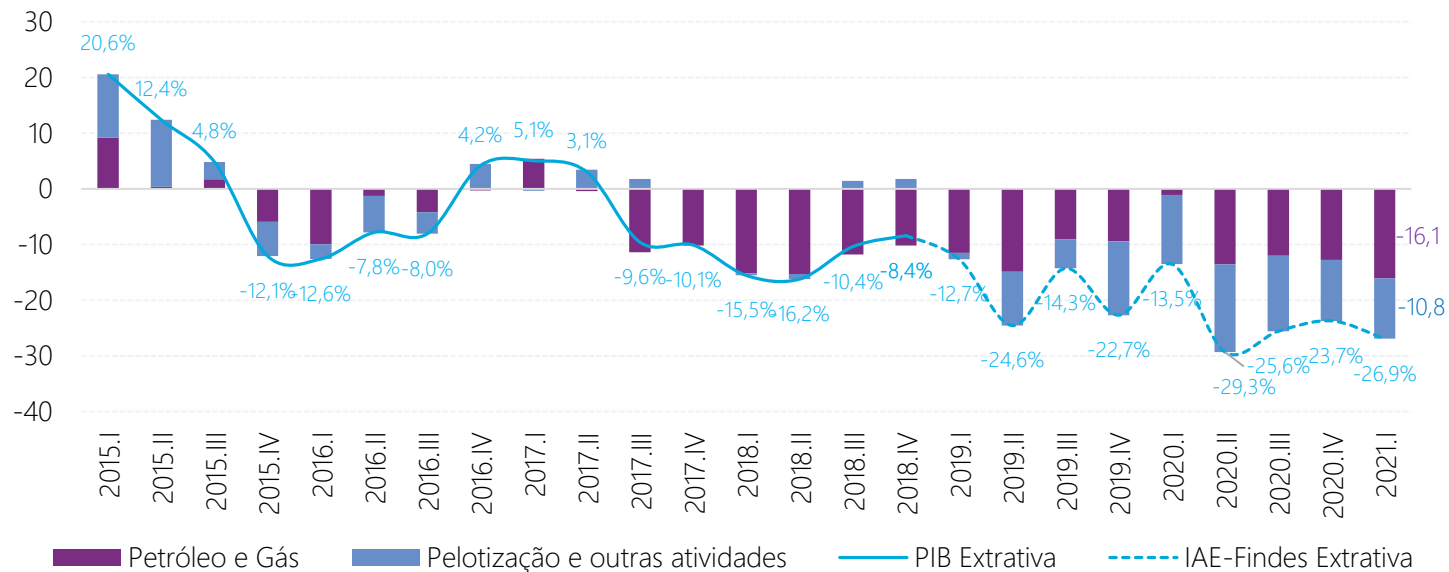


Fonte: SCR-IBGE. Elaboração Findes/Ideies. (\*) Os valores de 2019 em diante são estimados pelo IAE-Findes.



# INDÚSTRIAS EXTRATIVAS DO ES MANTÊM TRAJETÓRIA DE DESACELERAÇÃO E RECUA 26,9% NO 1º TRI/21

Taxa de **variação interanual** do PIB/IAE-Findes\* das Indústrias Extrativas do ES (%) e **composição** (p.p.)  
Base: mesmo trimestre do ano anterior



↓ -26,9 %

INDÚSTRIAS EXTRATIVAS

↓ -25,3% [-16,1 p.p] Petróleo e Gás

↓ -29,8% [-10,8 p.p] Pelotização e outras atividades

63,8% Petróleo e gás natural

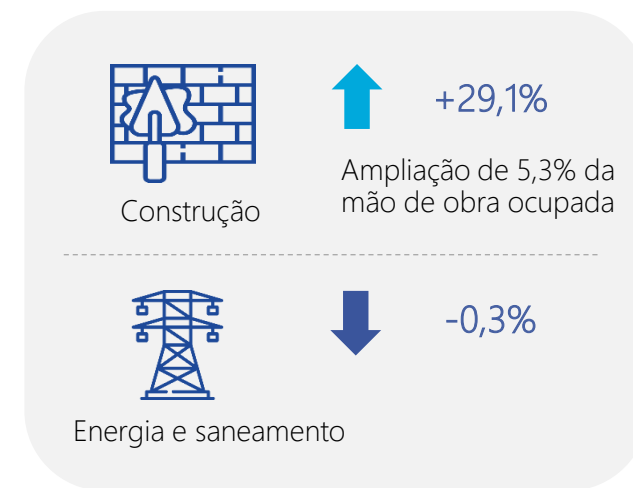
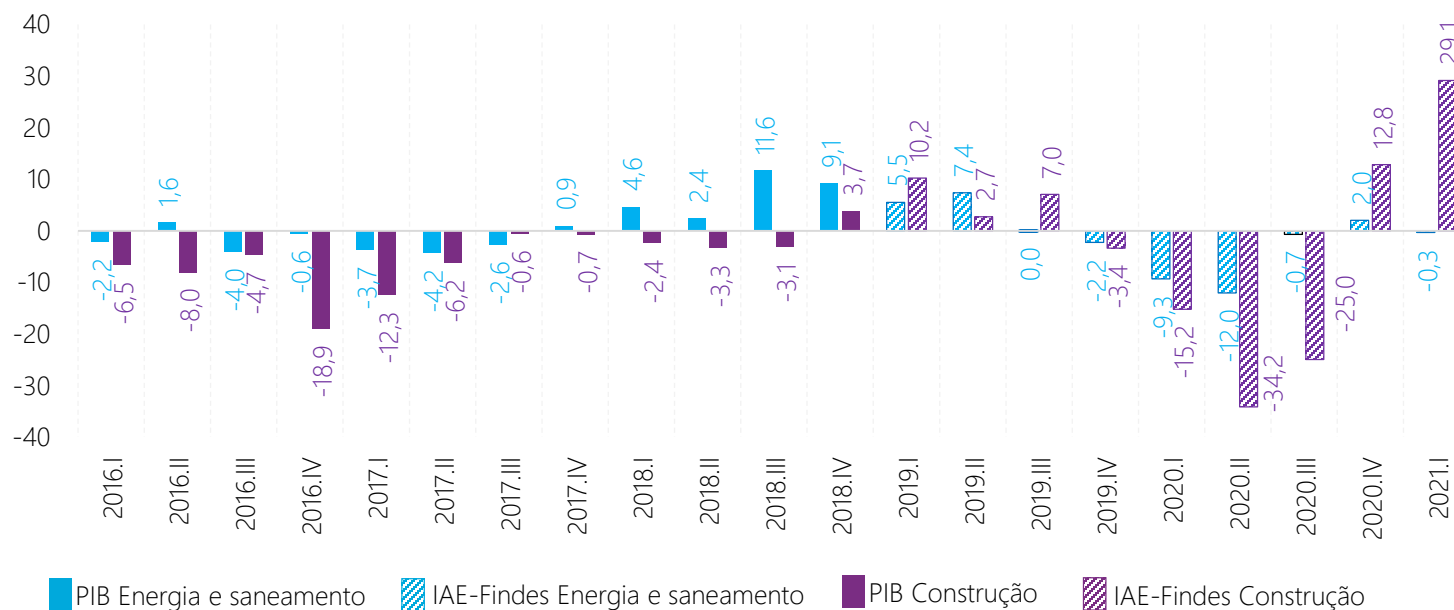
36,2% Pelotização e outras atividades

Peso das Atividades pelo IAE-Findes com base na PIA/IBGE de 2018

Fonte: SCR-IBGE. Elaboração Findes/Ideies. (\*) Os valores de 2019 em diante são estimados pelo IAE-Findes.

# CONSTRUÇÃO EXPANDE 29,1% FRENTE AO 1º TRI/20 E SUPERA EM 18,9% NÍVEL DE ATIVIDADE PRÉ-PANDEMIA (4º TRI/19)

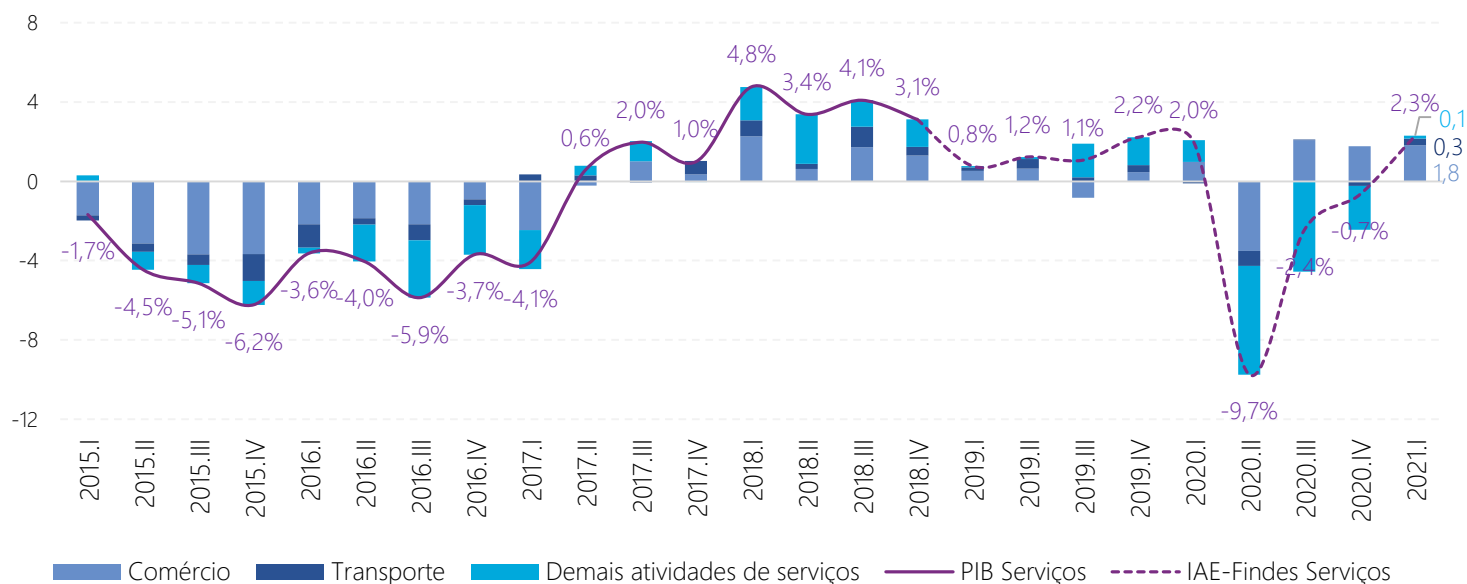
Taxa de **variação interanual** do PIB/IAE-Findes\* de **Construção e Energia e saneamento** do ES (%)  
Base: mesmo trimestre do ano anterior



Fonte: SCR-IBGE. Elaboração Findes/Ideies. (\*) Os valores de 2019 em diante são estimados pelo IAE-Findes.

# APESAR DA PANDEMIA, SETOR DE SERVIÇOS AVANÇA 2,3% COM ALTA EXPRESSIVA DO COMÉRCIO

Taxa de **variação interanual** do PIB/IAE-Findes\* dos **Serviços** do ES (%) e **composição** (p.p.)  
Base: mesmo trimestre do ano anterior



SERVIÇOS

**+2,3%**  
Setor responde por 54,2% da economia capixaba



Comércio

**Var. +8,1%**  
(+1,8 p.p.)



Transporte

**Var. +3,7%**  
(+0,3 p.p.)

Demais serviços

**Var. +0,2%**  
(+0,1 p.p.)

**68,3%** Demais serviços  
**22,6%** Comércio e reparação de veículos  
**9,1%** Transporte, armazenagem e correios  
 Peso das Principais atividades pelo SCR de 2018

Fonte: SCR-IBGE. Elaboração Findes/Ideies. (\*) Os valores de 2019 em diante são estimados pelo IAE-Findes.



# DEMAIS SERVIÇOS EXPANDE COM DISPARIDADE ENTRE AS ATIVIDADES



## Impacto negativo

- Atividades de alojamento e alimentação
- Outros serviços
- Administração, educação e saúde públicas

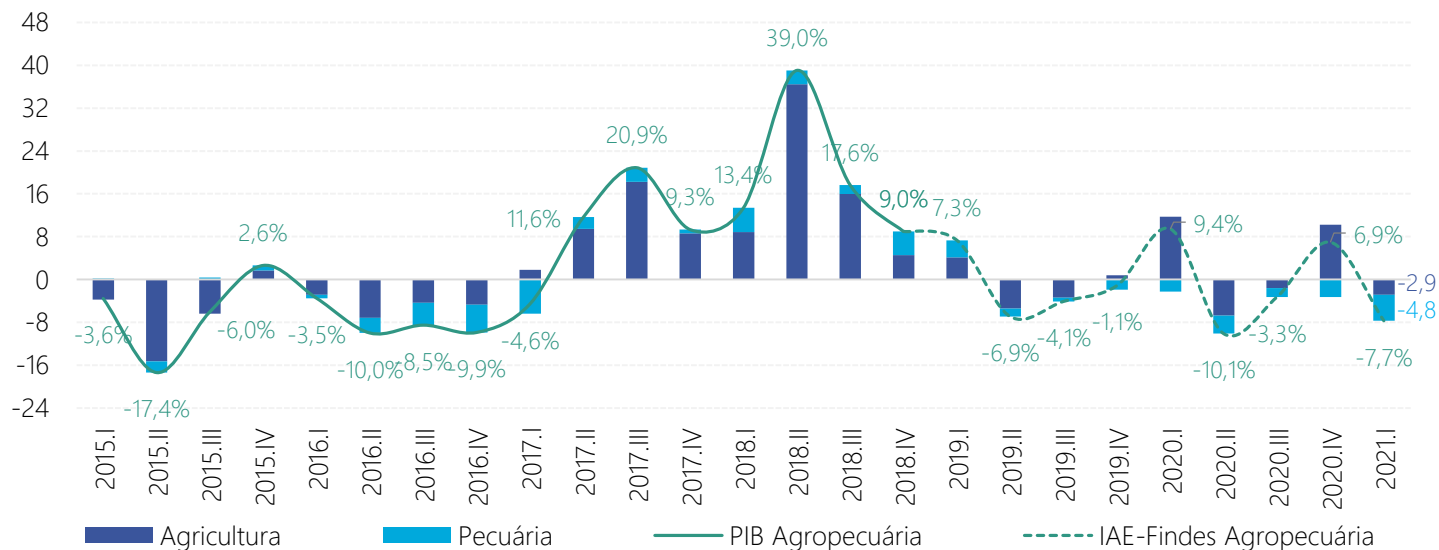


## Impacto positivo

- Atividades financeiras
- Atividades imobiliárias
- Atividades profissionais, científicas, técnicas, administrativas e serviços complementares
- Serviços de informação e comunicação
- Educação e saúde privadas

# COM QUEDAS NA AGRICULTURA E PECUÁRIA SETOR AGROPECUÁRIO DO ES RECUA 7,7% NO 1º TRI/21

Taxa de **variação interanual** do PIB/IAE-Findes\* do setor de **agropecuária** do ES (%) e **composição** (p.p.)  
Base: mesmo trimestre do ano anterior



**AGROPECUÁRIA**

↓ -7,7 %

**AGRICULTURA**

↓ Var. -1,6%  
[-2,9 p.p.]

- Café arábica
- Banana
- Pimenta do reino
- Tomate

**PECUÁRIA**

↓ Var. -10,9%  
[-4,8 p.p.]

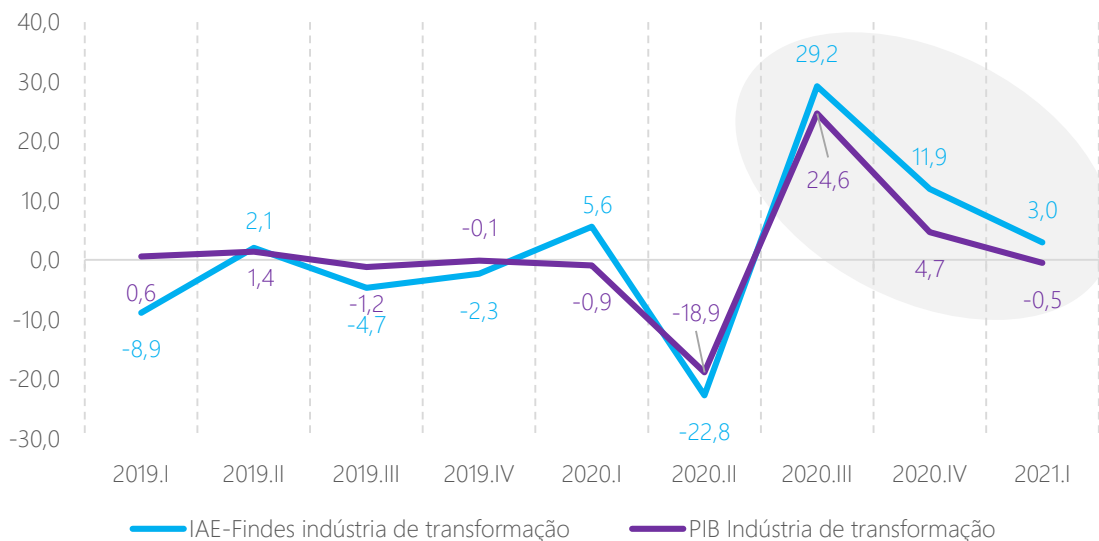
- Bovinos
- Aves e ovos

Fonte: SCR-IBGE. Elaboração Findes/Ideies. (\*) Os valores de 2019 em diante são estimados pelo IAE-Findes.

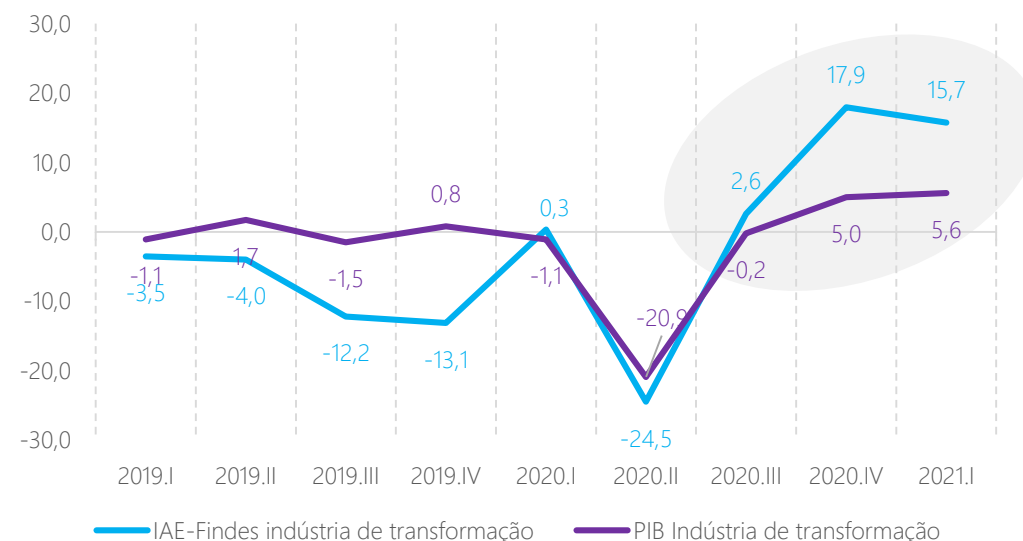
# DESTAQUE!

## INDÚSTRIA DE TRANSFORMAÇÃO CAPIXABA CRESCE A TAXAS SUPERIORES QUE A NACIONAL

Taxa de **variação trimestral** do PIB/IAE-Findes da indústria de transformação (%)  
Base: trimestre imediatamente anterior (com ajuste sazonal)






Taxa de **variação interanual** do PIB/IAE-Findes da indústria de transformação (%)  
Base: mesmo trimestre do ano anterior



Fonte: SCR-IBGE. Elaboração Findes/Ideies. (\*) Os valores de 2019 em diante são estimados pelo IAE-Findes.

# VARIAÇÕES DO IAE-FINDES NO 1º TRIMESTRE DE 2021 POR BASE DE COMPARAÇÃO

	Varição contra 4º tri/2020 (com ajuste sazonal)	Varição contra 1º tri/2020	Taxa acumulada em 4 trimestres
IAE-FINDES	↑ +1,1 %	↑ +0,2 %	↓ -5,2 %
 INDÚSTRIA	↑ +0,2 %	↓ -4,4%	↓ -12,3%
 SERVIÇOS	↑ +2,5 %	↑ +2,3%	↓ -2,6 %
 AGROPECUÁRIA	↓ -3,4 %	↓ -7,7 %	↓ -5,8 %

Fonte: IAE-Findes. Elaboração Findes/Ideies.

# VARIAÇÕES DO IAE-FINDES NO 1º TRIMESTRE DE 2021 POR BASE DE COMPARAÇÃO E ATIVIDADES

Taxas (%)	Espírito Santo			Brasil		
	Taxa Trimestral Base: Trimestre imediatamente anterior (com ajuste sazonal)	Taxa Trimestral Interanual Base: contra mesmo Trimestre do ano anterior	Taxa acumulada em 4 trimestres Base: em relação aos 4 trimestres anteriores	Taxa Trimestral Base: Trimestre imediatamente anterior (com ajuste sazonal)	Taxa Trimestral Interanual Base: contra mesmo Trimestre do ano anterior	Taxa acumulada em 4 trimestres Base: em relação aos 4 trimestres anteriores
<b>IAE-Findes</b>	<b>1,1</b>	<b>0,2</b>	<b>-5,2</b>	<b>1,2</b>	<b>1,0</b>	<b>-3,8</b>
<b>Indústria total</b>	<b>0,2</b>	<b>-4,4</b>	<b>-12,3</b>	<b>0,7</b>	<b>3,0</b>	<b>-2,7</b>
Extrativa	-3,5	-26,9	-26,3	3,2	-1,3	-0,3
Transformação	3,0	15,7	2,6	-0,5	5,6	-2,7
Energia e saneamento	-4,0	-0,3	-2,9	0,9	2,1	0,5
Construção	5,4	29,1	-5,6	2,1	-0,9	-6,9
<b>Serviços total</b>	<b>2,5</b>	<b>2,3</b>	<b>-2,6</b>	<b>0,4</b>	<b>-0,8</b>	<b>-4,5</b>
Comércio	1,0	8,1	2,7	1,2	3,5	-2,4
Transporte	2,7	3,7	-1,8	3,6	1,3	-8,6
Demais ativ. de serviços*	3,3	0,2	-4,5	-	-	-
<b>Agropecuária</b>	<b>-3,4</b>	<b>-7,7</b>	<b>-5,8</b>	<b>5,7</b>	<b>5,2</b>	<b>2,3</b>
<b>Impostos</b>	<b>0,7</b>	<b>2,6</b>	<b>-2,3</b>	<b>-</b>	<b>1,9</b>	<b>-4,4</b>

(\*) O IAE-Findes agrega na categoria 'demais atividades de serviços' as atividades de informação e comunicação; atividades financeiras, de seguros e serviços relacionados; atividades imobiliárias; outras atividades de serviços e; administração, saúde e educação públicas e seguridade social, as quais são abertas no resultado para o Brasil.

Fonte: IAE-Findes. Elaboração Findes/Ideies.



# PRÓXIMAS DIVULGAÇÕES



Setembro/2021 – 2º Trimestre de 2021

Dezembro/2021 – 3º Trimestre de 2021

Março/2022 – 4º Trimestre de 2021

# FICHA TÉCNICA

Instituto de Desenvolvimento Educacional e Industrial do Espírito Santo  
(Ideies)

*Marcelo Barbosa Saintive – Diretor*

## EXECUÇÃO

### Equipe técnica

*Balmore Alirio Cruz Aguilar*

*Jordana Teatini Duarte*

*Marcos Vinícius Chaves Morais*

*Marília Gabriela Elias da Silva*

*Suiani Febroni Meira*

*Thais Maria Mozer*

### Coordenação técnica

*Marília Gabriela Elias da Silva*

*Suiani Febroni Meira*

### Revisão

*Marcelo Barbosa Saintive*

*Marília Gabriela Elias da Silva*

### Colaboração

*Quadrante Consultoria Econômica LTDA*

# IAE-FINDES


INDICADOR DE ATIVIDADE ECONÔMICA


**FINDES IDEIES**


Gerência do Observatório da Indústria

Instituto de Desenvolvimento Educacional  
e Industrial do Espírito Santo (Ideies)

Av. Nossa Senhora da Penha, 2.053 - 3º andar  
Santa Lúcia - Vitória/ES - CEP: 29.056-913

 (27) 3334-5948

 pesquisaideies@findes.org.br

 [www.portaldaindustria-es.com.br](http://www.portaldaindustria-es.com.br)

 Receba nossas novidades: (27) 98818-2897

 @ideies   observatoriosideies