

COM EXPRESSIVO AUMENTO DE 7,0 PONTOS, ICEI-ES INDICA RETOMADA DA CONFIANÇA ENTRE OS INDUSTRIAIS CAPIXABAS EM MAIO

O Índice de Confiança do Empresário Industrial do Espírito Santo (ICEI-ES) apresentou crescimento de 7,0 pontos na passagem de abril para maio de 2021, atingindo 57,0 pontos. Com esse aumento, o indicador que se situava sobre a linha divisória dos 50 pontos em abril, passou a se localizar acima da marca, indicando confiança por parte dos empresários industriais do Espírito Santo. Cabe notar que este aumento mensal é o maior para o índice desde agosto de 2020.

O aumento da confiança do industrial decorreu da melhoria dos indicadores de condições atuais e de expectativas para os próximos seis meses. No entanto, o

índice de condições atuais, apesar da alta, permanece abaixo da linha divisória dos 50 pontos e sinaliza percepção de piora da situação atual para negócios, enquanto o indicador de expectativas demonstrou um otimismo mais disseminado entre os empresários pesquisados.

Para o Brasil, o ICEI atingiu 58,5 pontos em maio de 2021, após aumento de 4,8 pontos na comparação com abril. Com esse resultado, o indicador quebrou uma sequência de quatro quedas consecutivas e indica uma confiança maior e mais disseminada entre os empresários da Indústria.

Termômetro do ICEI ES


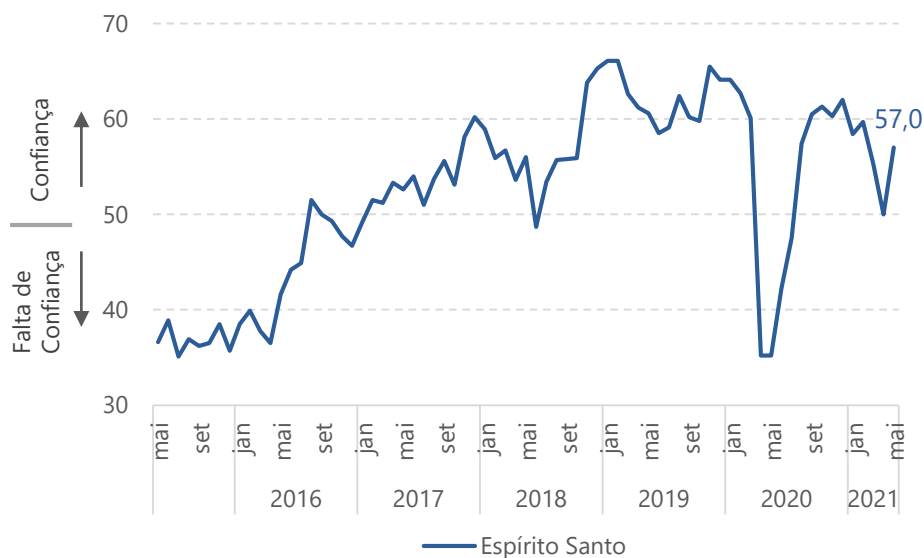


Gráfico 1 – Índice de Confiança do Empresário Industrial (ICEI)



Fonte: Ideies/Findes e CNI.

Índice: 0 a 100 pontos. Valores acima de 50 pontos indicam confiança dos empresários.



EXPECTATIVA DOS EMPRESÁRIOS PARA OS PRÓXIMOS SEIS MESES TEM AUMENTO EXPRESSIVO NO MÊS DE MAIO

O índice de expectativas atingiu 61,5 pontos em maio de 2021, com alta de 8,2 pontos em relação ao mês anterior. Com esse crescimento significativo, o indicador aumenta a distancia da margem da linha de 50 pontos, revelando um fortalecimento do sentimento de otimismo entre os empresários capixabas para os próximos seis meses.

O índice de condições atuais também apresentou crescimento, alcançando 47,9 pontos nesse mês de maio, após aumento de 4,6 pontos em relação ao mês anterior. No entanto, mesmo com esse aumento, o indicador permanece abaixo da linha de 50 pontos, revelando que a

percepção dos empresários capixabas permanece sendo de piora da atual situação para negócios.

O ICEI é composto por dois indicadores, a saber: (i) Índice de Condições Atuais e (ii) Índice de Expectativas. O primeiro mede a percepção dos empresários em relação à situação atual de seus negócios. O segundo reflete a perspectiva do empresário em relação aos próximos seis meses. Ambos os indicadores captam a maneira pela qual o industrial avalia a economia do país, a economia estadual e a própria empresa.


Tabela 1 – Componentes do ICEI

Indicador	Espírito Santo			Brasil		
	maio/20	abr/21	maio/21	maio/20	abr/21	maio/21
ICEI	35,2	50,0	57,0	35,3	53,7	56,9
ICEI - Condições atuais	27,4	43,3	47,9	27,0	44,9	47,8
ICEI - Expectativas	39,1	53,3	61,5	39,4	58,1	61,5

Fonte: Ideies/Findes e CNI.

Índice: 0 a 100 pontos. Valores acima de 50 pontos indicam situação melhor ou expectativa otimista.


Figura 1 – Índice de Condições Atuais do Espírito Santo – maio de 2021



Fonte: Ideies/Findes e CNI.

Índice: 0 a 100 pontos. Valores acima de 50 pontos indicam situação melhor.

Figura 2 – Índice de Expectativas do Espírito Santo – maio de 2021



Fonte: Ideies/Findes e CNI.

Índice: 0 a 100 pontos. Valores acima de 50 pontos indicam expectativa otimista.

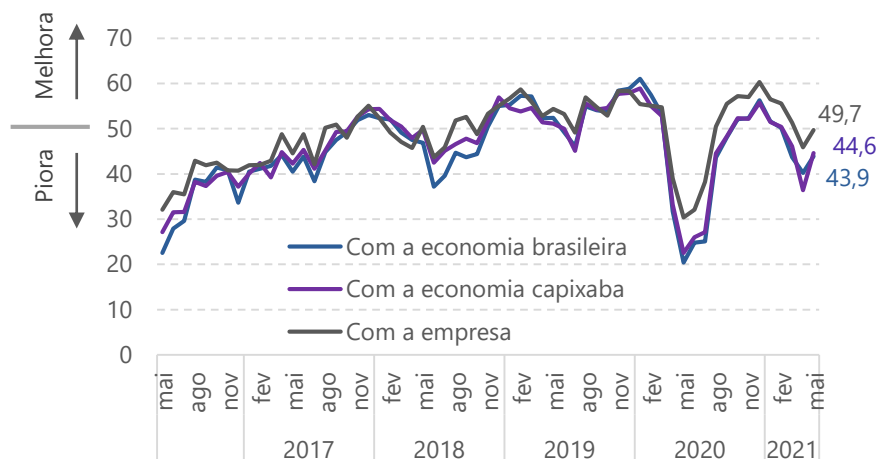


Os componentes do índice de condições atuais cresceram entre abril e maio de 2021, após quatro quedas consecutivas. O indicador de condições atuais para as empresas atingiu 49,7 pontos, aumentando 3,8 pontos em relação a abril.

O índice de condições atuais para a economia brasileira aumentou de 40,2 pontos para 43,9 pontos na passagem de abril para maio de 2021. Nessa mesma base de comparação, o indicador de condições atuais para a economia capixaba ampliou 8,2 pontos e marcou 44,6 pontos.

Gráfico 2 – Avaliação das Condições Atuais de Negócios pelos empresários do Espírito Santo

Maio de 2021

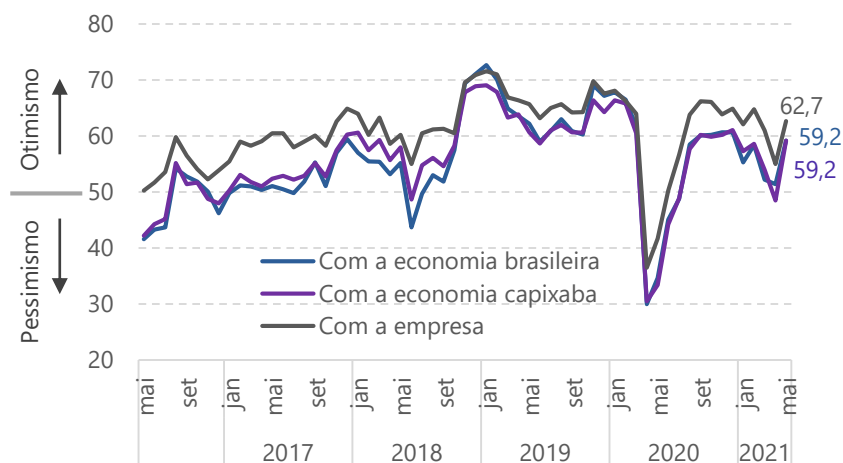


Fonte: Ideies/Findes e CNI.

Índice: 0 a 100 pontos. Valores acima de 50 pontos indicam melhora da situação corrente. Valores abaixo de 50 indicam piora da situação corrente.

Gráfico 3 – Expectativas dos empresários do Espírito Santo

Maio de 2021



Fonte: Ideies/Findes e CNI

Índice: 0 a 100 pontos. Valores acima de 50 pontos indicam expectativa otimista. Valores abaixo de 50 indicam expectativa pessimista

Os componentes do índice de expectativas também aumentaram na passagem de abril para maio de 2021. O indicador de expectativas para a economia capixaba cresceu 10,7 pontos e atingiu 59,2 pontos.

O indicador de expectativas com a economia brasileira aumentou 7,8 pontos e registrou 59,2 pontos. Já o indicador de expectativas para a própria empresa ampliou 7,7 pontos e marcou 62,7 pontos, maior patamar entre os indicadores.

Perfil da amostra ES: 84 empresas, sendo 25 pequeno porte, 37 médio porte e 22 de grande porte.

Período de coleta: 03 a 12 de maio de 2021.

Descrição do indicador: O Índice de Confiança do Empresário Industrial (ICEI) é um indicador mensal, elaborado em parceria com a Confederação Nacional da Indústria (CNI), que reflete a maneira pela qual os empresários avaliam as condições atuais e as expectativas para os próximos seis meses. Essas informações são em relação a economia brasileira, a economia estadual e às próprias empresas.

Índice de Confiança do Empresário Industrial

Publicação do IDEIES - Instituto de Desenvolvimento Educacional e Industrial do Espírito Santo
Entidade do Sistema Findes | Gerência do Observatório da Indústria

 (27) 3334-5948 |  portaldaindustria-es.com.br |  pesquisaideies@findes.org.br

 (27) 98818-2897 |    [observatoriosideies](#) |  [@ideies](#)