



## FALTA OU ALTO CUSTO DA MATÉRIA PRIMA SE MANTÉM COMO PRINCIPAL PROBLEMA ENFRENTADO PELA INDÚSTRIA CAPIXABA

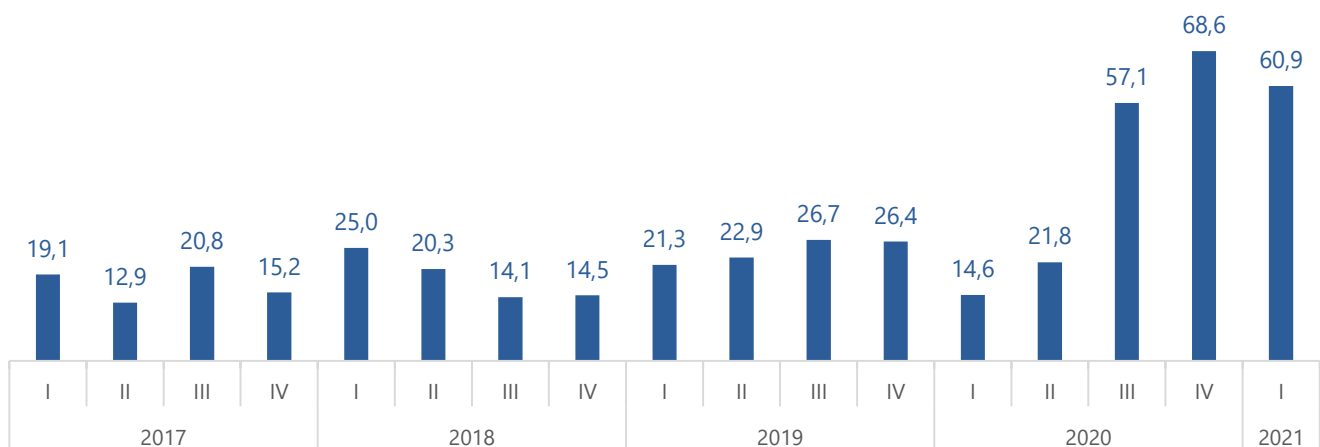
### RESUMO

- A pesquisa Sondagem Industrial de março de 2021 para o Espírito Santo revelou aumento do volume de produção industrial pela primeira vez no ano, após três meses seguidos de queda. Já em relação ao número de empregos foi observado movimento contrário, o índice passou a indicar redução no número de empregados depois de dois meses de melhora.
- Na análise do primeiro trimestre de 2021, o empresário capixaba mostrou maior insatisfação em relação às condições financeiras de suas empresas. Os indicadores de margem de lucro operacional e situação financeira recuaram em comparação ao quarto trimestre de 2020, ambos abaixo da linha

divisória dos 50 pontos. Ademais, os industriais capixabas pesquisados relataram maior dificuldade para obter crédito no trimestre.

- A falta ou alto custo da matéria prima se manteve como o problema enfrentado mais relatado pelos empresários industriais capixabas pelo terceiro trimestre consecutivo. No 1º trimestre de 2021, essa dificuldade foi assinalada por 60,9% das indústrias pesquisadas.
- Em abril de 2021, três dos quatro indicadores de expectativas recuaram em relação a abril, o que mostra menor otimismo entre os industriais capixabas pesquisados. O indicador de intenção de investimento reduziu 4,8 pontos entre março e abril de 2021 e atingiu 55,0 pontos.

**Gráfico 1 – Importância de “Falta ou alto custo da matéria prima” entre os principais problemas enfrentados pela indústria do Espírito Santo<sup>1</sup>**  
 Percentual (%)<sup>2</sup>



<sup>1</sup>A resposta “Falta ou alto custo da matéria prima” é um dos 18 problemas pesquisados junto ao empresário industrial no trimestre de referência. Os principais problemas dos empresários brasileiros e, especificamente, capixaba podem ser visto no gráfico 6, página 4.

<sup>2</sup>Na pesquisa é solicitado que o empresário marque até três itens que constituíram problemas reais para a sua empresa. Desta forma, o percentual representa a frequência de assinalações.  
 Fonte: Ideies/Findes e CNI.



## VOLUME DE PRODUÇÃO DA INDÚSTRIA CAPIXABA CRESCE PELA PRIMEIRA VEZ EM 2021

O indicador de volume de produção atingiu 50,5 pontos em março de 2021, após crescer 3,4 pontos frente a fevereiro. Com esse aumento, o indicador cruzou a linha divisória dos 50 pontos e passou a indicar aumento da produção industrial, quebrando uma sequência de três meses de recuo.

O indicador de evolução do número de empregados, por sua vez, apresentou movimento contrário. O índice que se situava acima da linha divisória dos 50 pontos nos últimos dois meses, recuou 2,2 pontos entre fevereiro e março de 2021 e registrou 49,3 pontos, refletindo redução do número de empregados na indústria capixaba.

Em março de 2021, o indicador de nível de estoques efetivo em relação ao planejado cresceu 1,5 ponto frente a fevereiro e atingiu 51,5 pontos. Assim, o índice mostra que os estoques observados estão acima do desejado

pela indústria. Já o índice de evolução dos estoques cresceu 1,0 ponto e marcou 51,5 pontos em março de 2021, revelando o terceiro crescimento consecutivo dos estoques.

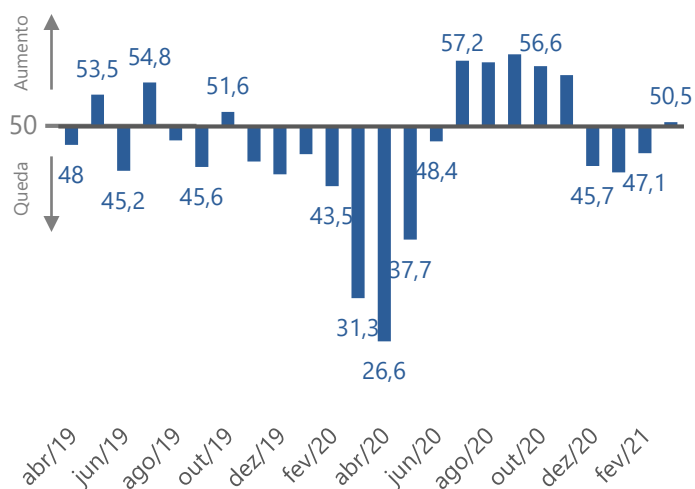
**Tabela 1 – Evolução mensal da indústria**  
Março de 2021

Indicador	mar/20	fev/21	mar/21
Volume de produção	31,3	47,1	50,5
Número de empregados	45,5	51,5	49,3
Evolução dos estoques	57,4	50,5	51,5
Estoque efetivo-planejado*	55,7	50,0	51,5

Legenda: índices abaixo de 50 pontos sinalizam contração; índices acima de 50 apontam expansão. (\*) Valor acima de 50 pontos indica acumulação de estoque acima do planejado.

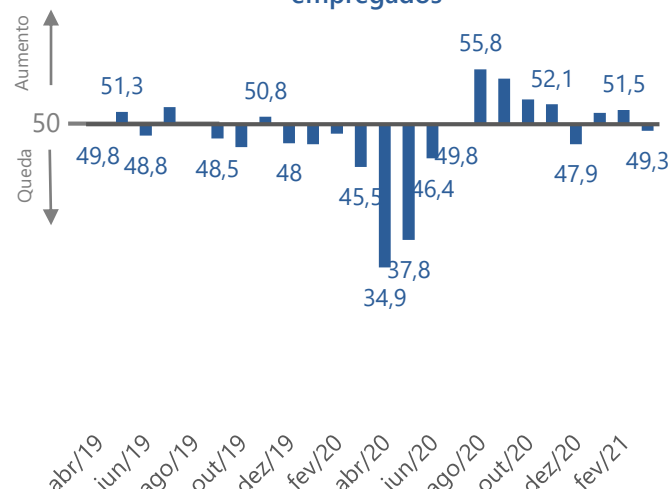
Fonte: Ideies/Findes e CNI.

**Gráfico 2 – Evolução índice de volume de produção**



Fonte: Ideies/Findes e CNI.

**Gráfico 3 – Evolução do índice de número de empregados**



Fonte: Ideies/Findes e CNI.

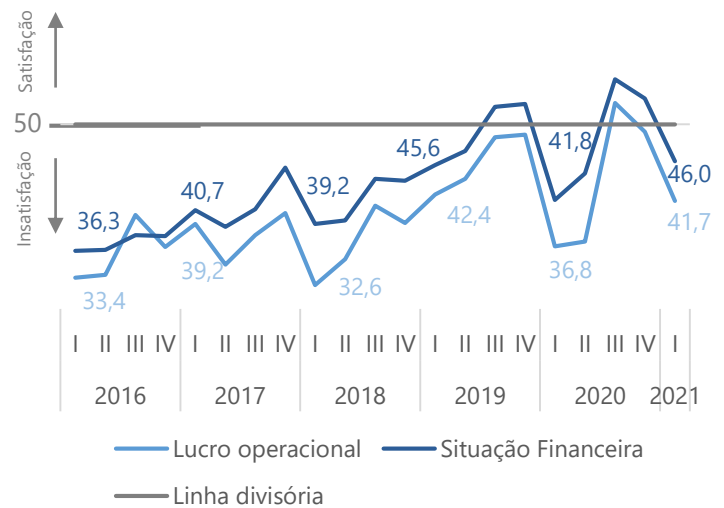


## INDUSTRIAIS CAPIXABAS MOSTRAM MAIOR INSATISFAÇÃO COM AS CONDIÇÕES FINANCEIRAS NO PRIMEIRO TRIMESTRE DO ANO

Os indicadores de condições financeiras das empresas recuaram entre o 4º trimestre de 2020 e o 1º trimestre de 2021. O índice de satisfação com a margem de lucro operacional das empresas reduziu 7,5 pontos no 1º trimestre e alcançou 41,7 pontos, assim, o índice ficou ainda mais aquém da linha divisória dos 50 pontos, que divide satisfação e insatisfação.

Já o indicador de situação financeira, que se localizava na região de satisfação no trimestre anterior, recuou 6,8 pontos e atingiu 46,0 pontos no primeiro trimestre de 2021. Com esse resultado, o índice passou a revelar insatisfação dos empresários capixabas também em relação à situação financeira de suas empresas.

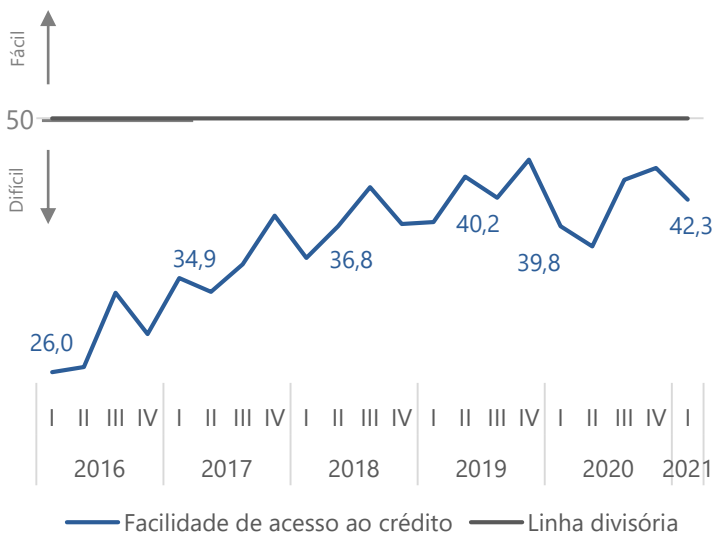
**Gráfico 4 – Índices de satisfação com a situação financeira e com o lucro operacional\***



\*Índices variam de 0 a 100 pontos. Valores acima de 50 pontos indicam satisfação.

Fonte: Ideies/Findes e CNI.

**Gráfico 5 – Facilidade de acesso ao crédito\***



\*Índices variam de 0 a 100 pontos. Valores acima de 50 pontos indicam facilidade no acesso ao crédito.

Fonte: Ideies/Findes e CNI.

### ACESSO AO CRÉDITO SE TORNA MAIS DIFÍCIL

No primeiro trimestre de 2021, o índice de facilidade de acesso ao crédito diminuiu 3,0 pontos em relação ao trimestre imediatamente anterior e atingiu 42,3 pontos. Essa queda significa uma maior dificuldade para acessar crédito, apesar disso, o indicador se encontra 2,5 pontos acima do registrado no mesmo trimestre do ano anterior (39,8 pontos) e 2,3 pontos acima da sua média histórica (40,0 pontos).



## PELO TERCEIRO TRIMESTRE CONSECUTIVO, FALTA OU ALTO CUSTO DA MATÉRIA PRIMA É O PRINCIPAL PROBLEMA ENFRENTADO PELA INDÚSTRIA CAPIXABA

No primeiro trimestre de 2021, a falta ou alto custo dos insumos empregados na indústria do Espírito Santo se manteve como problema enfrentado mais relatado pelos empresários industriais capixabas pelo terceiro trimestre consecutivo. O percentual de indústrias que afirmaram ter esta dificuldade foi de 60,9%, 7,7 pontos percentuais (p.p.) inferior ao 4º trimestre de 2020. Isso indica que as indústrias capixabas permanecem com dificuldades para adquirir insumos e, portanto, atender sua demanda final.

Na sequência, a elevada carga tributária continuou na segunda posição do ranking, assinalada por 29,0% das empresas pesquisadas no primeiro trimestre de 2021. Em seguida, a demanda interna insuficiente, que ocupava a 12º posição do ranking na pesquisa anterior, se tornou uma preocupação maior dos industriais neste trimestre, passando a ser o terceiro problema mais listado ao ser assinalado por 23,2% das indústrias pesquisadas.

Na quarta posição, a taxa de câmbio foi marcada por 21,7% das empresas no 1º trimestre de 2021. A competição desleal – exemplificada por contrabando, dumping, informalidade, entre outros – foi relatada por 18,8% das indústrias pesquisadas e completa a lista dos cinco problemas mais enfrentados pela indústria no 1º trimestre de 2021.

Para o Brasil, a falta ou alto custo da matéria prima (67,2%) também se manteve como principal problema. Na sequência, a elevada carga tributária (33,4%) e taxa de câmbio (31,0%) foram os problemas mais mencionados pelos industriais no primeiro trimestre de 2021.

**Gráfico 6 – Principais problemas enfrentados pela indústria no 1º trimestre de 2021\***



\*Na pesquisa é solicitado que o empresário marque até três itens que constituíram problemas reais para a sua empresa. Desta forma, o percentual representa a frequência de assinalações. (¹) Informalidade, contrabando, dumping, etc.; (²) Estrada, infraestrutura, portuária, etc.

Fonte: Ideies/Findes e CNI.



### EXPECTATIVAS ESTÃO MENOS OTIMISTAS

Em abril de 2021, três dos quatro indicadores de expectativas da indústria capixaba apresentaram queda em relação a março. Mesmo com a piora na maioria dos indicadores, apenas o indicador de expectativas para o número de empregados (48,4 pontos) se localizou abaixo da linha divisória dos 50 pontos, após recuar 4,4 pontos. Já o indicador de expectativas em relação à exportação foi o único que registrou aumento (+5,0 pontos), atingindo 64,3 pontos. Esse valor é o maior para o índice desde dezembro de 2018, indicando otimismo para a quantidade exportada nos próximos meses.

O indicador de intenção de investimento reduziu 4,8 pontos entre março e abril de 2021 e atingiu 55,0 pontos.

Mesmo com esse recuo, o índice se mantém acima da sua média histórica (52,2 pontos).

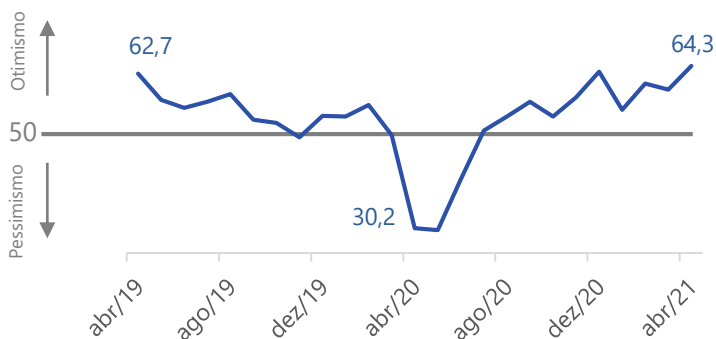
**Tabela 2 – Expectativas para os próximos seis meses**

Indicador	abr/20	mar/21	abr/21
Demanda por produtos	30,9	56,0	53,6
Número de empregados	34,6	52,8	48,4
Compra de matéria-prima	32,0	54,9	52,7
Exportação	30,2	59,3	64,3
Investimento*	40,4	59,8	55,0

Legenda: valores acima de 50 pontos indicam expectativas de crescimento. (\*) Quanto maior o índice, maior a propensão a investir da indústria.

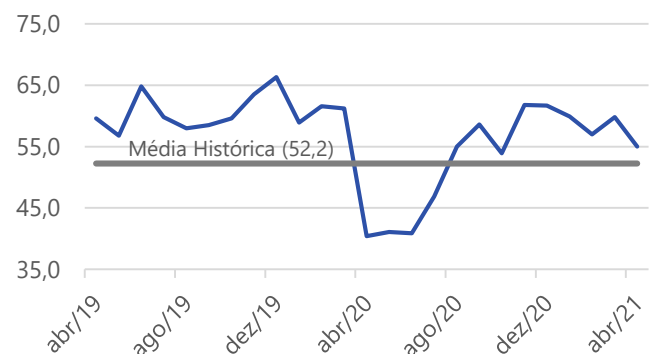
Fonte: Ideies/Findes e CNI.

**Gráfico 7 – Índice de expectativa de demanda por produtos**



Fonte: Ideies/Findes e CNI.

**Gráfico 8 – Intenção de investimento na indústria do Espírito Santo**



Fonte: Ideies/Findes e CNI.

#### INFORMAÇÕES DA PESQUISA

**Perfil da Amostra:** 69 empresas, sendo 21 pequeno porte, 31 médio porte e 17 de grande porte.

**Período de coleta:** 01 a 15 de março 2021.

**Resumo metodológico:** A sondagem compreende as empresas cuja atividade econômica principal enquadra-se como indústria de transformação ou extrativa de acordo com a Classificação Nacional de Atividade Econômica – versão 2.0, com no mínimo 10 empregados e que constam no Cadastro de Estabelecimentos Empregadores do Ministério da Economia. A metodologia de geração da amostra é da Amostragem Probabilística de Proporções. Para as unidades da federação, considera-se os portes das empresas e adota-se um nível e confiança de 90% e margem de erro de 10%.

# Sondagem Industrial

Publicação do IDEIES - Instituto de Desenvolvimento Educacional e Industrial do Espírito Santo  
Entidade do Sistema Findes | Gerência do Observatório da Indústria

 (27) 3334-5948 |  [portaldaindustria-es.com.br](http://portaldaindustria-es.com.br) |  [pesquisaideies@findes.org.br](mailto:pesquisaideies@findes.org.br)

 (27) 98818-2897 |   [observatoriosideies](#) |  [@ideies](#)