



## ICEI-ES RECUA 5,3 PONTOS E REGISTRA 50,0 PONTOS EM ABRIL

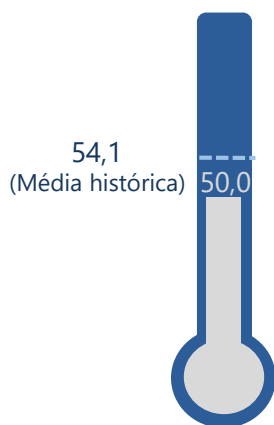
O Índice de Confiança do Empresário Industrial do Espírito Santo (ICEI-ES) apresentou queda de 5,3 pontos entre março e abril de 2021, marcando 50,0 pontos. O indicador está 4,1 pontos abaixo da sua média histórica (54,1 pontos) e situado exatamente na linha divisória dos 50 pontos, que divide confiança e falta de confiança.

A queda da confiança observada desde janeiro tem sido influenciada pelo cenário atual da pandemia. Com os avanços da Covid-19 e as medidas restritivas para conter a contaminação, houve uma maior disseminação na percepção de piora das condições atuais entre os industriais capixabas pesquisados.

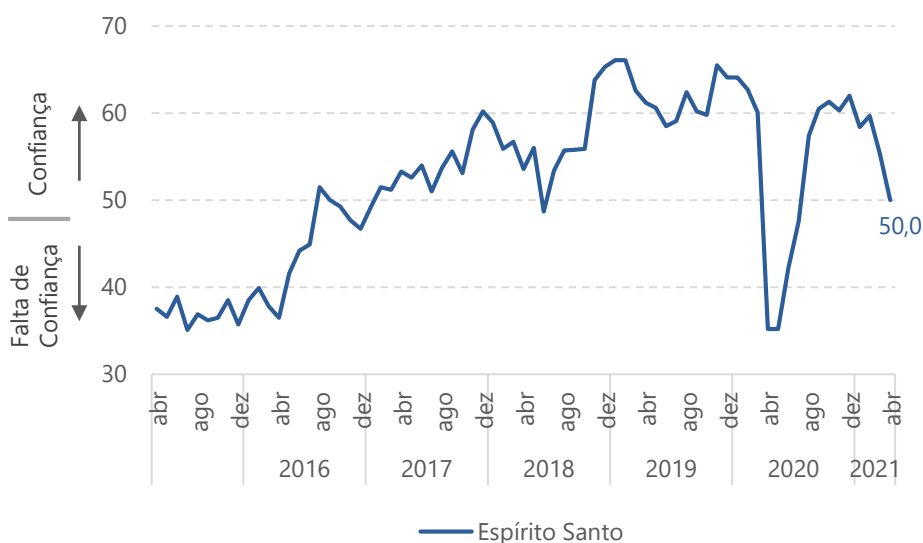
O indicador de expectativas para os próximos seis meses também vem apresentando queda, diante da atual situação, o que revela preocupação entre os empresários em relação à economia do estado. Apesar do recuo, o indicador de expectativas registrou 53,8 pontos, indicando otimismo.

O ICEI do Brasil atingiu 53,8 pontos em abril de 2021, com queda 0,7 pontos em comparação com março de 2021. Mesmo permanecendo em queda nos últimos quatro meses, o índice se mantém acima da linha divisória dos 50 pontos, indicando confiança dos empresários industriais.

### Termômetro do ICEI ES



### Gráfico 1 – Índice de Confiança do Empresário Industrial (ICEI)



Fonte: Ideies/Findes e CNI.

Índice: 0 a 100 pontos. Valores acima de 50 pontos indicam confiança dos empresários.

## PELO SEGUNDO MÊS CONSECUTIVO, PERCEPÇÃO DOS EMPRESÁRIOS EM RELAÇÃO À DA SITUAÇÃO ATUAL PARA NEGÓCIOS É DE PIORA

O índice de condições atuais recuou pelo quarto mês consecutivo em abril de 2021, com queda de 5,9 pontos em relação a março. Assim, o indicador atingiu 43,3 pontos e se distanciou ainda mais da linha divisória dos 50 pontos, mostrando percepção de piora da situação atual para negócios.

O índice de expectativas para os próximos seis meses atingiu 53,3 pontos em abril de 2021, após redução de 5,1 pontos frente a março. Este é o segundo recuo consecutivo do indicador, apesar disso, o ICEI-Expectativas se mantém acima da linha dos 50 pontos e

revela otimismo, no entanto, trata-se de um otimismo menos disseminado entre os empresários pesquisados.

O ICEI é composto por dois indicadores, a saber: (i) Índice de Condições Atuais e (ii) Índice de Expectativas. O primeiro mede a percepção dos empresários em relação à situação atual de seus negócios. O segundo reflete a perspectiva do empresário em relação aos próximos seis meses. Ambos os indicadores captam a maneira pela qual o industrial avalia a economia do país, a economia estadual e a própria empresa.


Tabela 1 – Componentes do ICEI

Indicador	Espírito Santo			Brasil		
	abr/20	mar/21	abr/21	abr/20	mar/21	abr/21
ICEI	35,2	55,3	50,0	34,5	54,4	53,7
ICEI - Condições atuais	36,8	49,2	43,3	34,1	48,9	44,9
ICEI - Expectativas	34,4	58,4	53,3	34,7	57,2	58,1

Fonte: Ideies/Findes e CNI.

Índice: 0 a 100 pontos. Valores acima de 50 pontos indicam situação melhor ou expectativa otimista.


Figura 1 – Índice de Condições Atuais do Espírito Santo – abril de 2021



Fonte: Ideies/Findes e CNI.

Índice: 0 a 100 pontos. Valores acima de 50 pontos indicam situação melhor.

Figura 2 – Índice de Expectativas do Espírito Santo – abril de 2021



Fonte: Ideies/Findes e CNI.

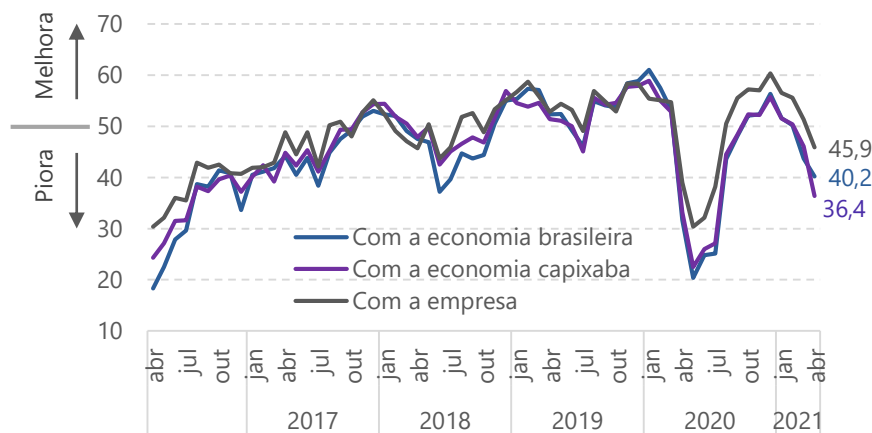
Índice: 0 a 100 pontos. Valores acima de 50 pontos indicam expectativa otimista.

Todos os componentes do índice de condições atuais recuaram pelo quarto mês consecutivo em abril de 2021. O maior recuo (9,7 pontos) em relação a março foi observado no indicador de condições para a economia capixaba, que atingiu 36,4 pontos.

O índice de condições atuais para a própria empresa reduziu de 51,3 pontos para 45,9 pontos. Já o indicador de condições atuais para a economia brasileira recuou 3,5 pontos entre março e abril de 2021 e alcançou 40,2 pontos.

**Gráfico 2 – Avaliação das Condições Atuais de Negócios pelos empresários do Espírito Santo**

Abril de 2021

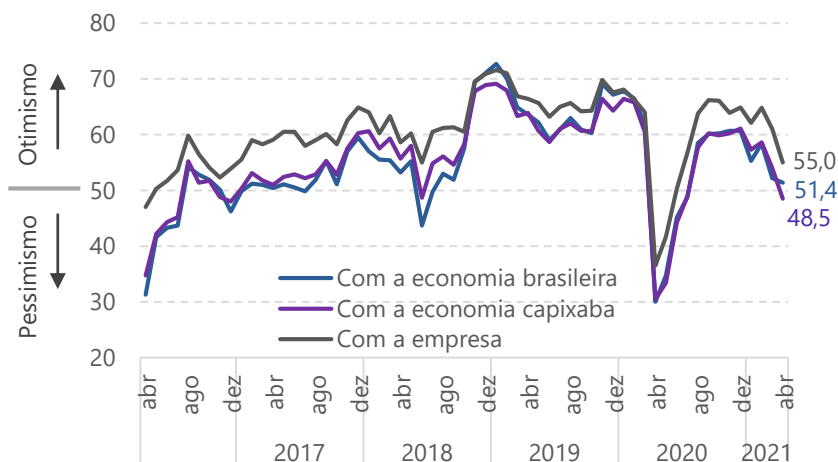


Fonte: Ideies/Findes e CNI.

Índice: 0 a 100 pontos. Valores acima de 50 pontos indicam melhora da situação corrente. Valores abaixo de 50 indicam piora da situação corrente.

**Gráfico 3 – Expectativas dos empresários do Espírito Santo**

Abril de 2021



Fonte: Ideies/Findes e CNI

Índice: 0 a 100 pontos. Valores acima de 50 pontos indicam expectativa otimista. Valores abaixo de 50 indicam expectativa pessimista

Os componentes do índice de expectativas também caíram na passagem de março para abril de 2021. O indicador de expectativas para a economia capixaba caiu 5,5 pontos e foi o único a se localizar abaixo da linha divisória dos 50 pontos (48,5 pontos).

O indicador de expectativas com a economia brasileira diminuiu 0,8 pontos e atingiu 51,4 pontos. Já o indicador de expectativas para a própria empresa sofreu a maior queda (6,0 pontos) marcou 55,0 pontos, maior patamar entre os indicadores.

**Perfil da amostra ES:** 92 empresas, sendo 29 pequeno porte, 42 médio porte e 21 de grande porte.

**Período de coleta:** 01 a 15 de abril de 2021.

**Descrição do indicador:** O Índice de Confiança do Empresário Industrial (ICEI) é um indicador mensal, elaborado em parceria com a Confederação Nacional da Indústria (CNI), que reflete a maneira pela qual os empresários avaliam as condições atuais e as expectativas para os próximos seis meses. Essas informações são em relação a economia brasileira, a economia estadual e às próprias empresas.

# Índice de Confiança do Empresário Industrial

Publicação do IDEIES - Instituto de Desenvolvimento Educacional e Industrial do Espírito Santo  
Entidade do Sistema Findes | Gerência do Observatório da Indústria

 (27) 3334-5948 |  [portaldaindustria-es.com.br](http://portaldaindustria-es.com.br) |  [pesquisaideies@findes.org.br](mailto:pesquisaideies@findes.org.br)

 (27) 98818-2897 |    [observatoriosideies](#) |  [@ideies](#)