



MESMO COM RECUO DE 5,5 PONTOS, ICEI-ES REGISTRA 55,3 PONTOS E AINDA MOSTRA CONFIANÇA ENTRE OS INDUSTRIAIS CAPIXABAS

O Índice de Confiança do Empresário Industrial (ICEI) do Espírito Santo recuou 5,5 pontos em março de 2021, em comparação a fevereiro. Essa é a maior queda do índice desde abril de 2020, quando o ICEI caiu 24,9 pontos em razão da pandemia de Covid-19. Mesmo com essa queda considerável no mês, o índice ainda mostra confiança entre os empresários industriais capixabas. O ICEI-ES atingiu 55,3 pontos, situando-se acima da linha divisória dos 50 pontos, região que indica confiança.

A redução de confiança observada em março decorre tanto da queda do indicador de condições atuais, que mostra piora das condições correntes para negócio, quanto da diminuição do índice de expectativas, que

revela um menor otimismo. Neste sentido, a maior preocupação dos empresários capixabas pesquisados é em relação à economia brasileira e do Espírito Santo.

Este resultado pode estar atrelado à incerteza em relação à evolução da pandemia e seus possíveis efeitos na economia. A recente piora no quadro da pandemia no Brasil tem motivado novas medidas de contenção à Covid-19, que têm implicações diretas na atividade econômica.

Assim como para o Espírito Santo, o ICEI do Brasil apresentou forte recuo de 5,1 pontos entre fevereiro e março de 2021, atingindo 54,4 pontos.

Termômetro do ICEI ES

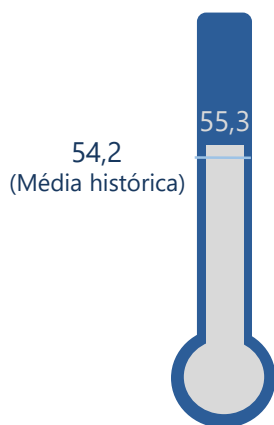
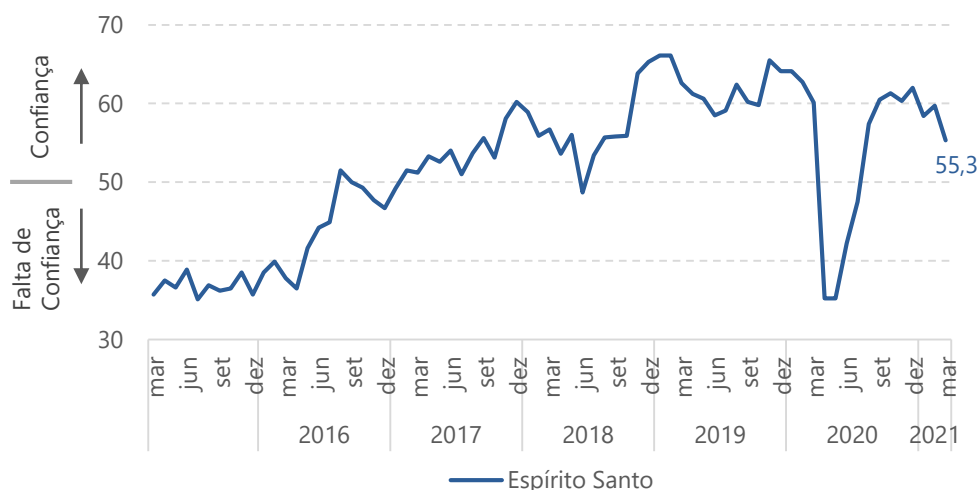


Gráfico 1 – Índice de Confiança do Empresário Industrial (ICEI)



Fonte: Ideies/Findes e CNI.

Índice: 0 a 100 pontos. Valores acima de 50 pontos indicam confiança dos empresários.

PERCEPÇÃO DOS EMPRESÁRIOS EM RELAÇÃO À SITUAÇÃO PARA NEGÓCIOS É DE PIORA

Pela primeira vez em sete meses, o índice de condições atuais se localizou abaixo do patamar da linha divisória dos 50 pontos em março de 2021, mostrando que o industrial capixaba enxerga piora da situação atual para negócios. Em sua terceira queda consecutiva, o indicador reduziu 4,6 pontos em relação a fevereiro de 2021 e atingiu 49,2 pontos. Nesse resultado, destacam-se a percepção frente a economia brasileira e capixaba, que são as maiores preocupações apontadas pelos empresários.

O índice de expectativas diminuiu 4,6 pontos entre fevereiro e março de 2021, marcando 58,4 pontos. Apesar

do recuo, o indicador permanece acima da linha dos 50 pontos e ainda reflete otimismo por parte dos industriais capixabas, porém, trata-se de um otimismo menos disseminados entre os empresários pesquisados.

O ICEI é composto por dois indicadores, a saber: (i) Índice de Condições Atuais e (ii) Índice de Expectativas. O primeiro mede a percepção dos empresários em relação à situação atual de seus negócios. O segundo reflete a perspectiva do empresário em relação aos próximos seis meses. Ambos os indicadores captam a maneira pela qual o industrial avalia a economia do país, a economia estadual e a própria empresa.


Tabela 1 – Componentes do ICEI

Indicador	Espírito Santo			Brasil		
	mar/20	fev/21	mar/21	mar/20	fev/21	mar/21
ICEI	60,1	59,7	55,3	60,3	59,5	54,4
ICEI - Condições atuais	54,2	53,8	49,2	54,3	53,2	48,9
ICEI - Expectativas	63,1	62,7	58,4	63,3	62,6	57,2

Fonte: Ideies/Findes e CNI.

Índice: 0 a 100 pontos. Valores acima de 50 pontos indicam situação melhor ou expectativa otimista.


Figura 1 – Índice de Condições Atuais do Espírito Santo – março de 2021



Fonte: Ideies/Findes e CNI.

Índice: 0 a 100 pontos. Valores acima de 50 pontos indicam situação melhor.

Figura 2 – Índice de Expectativas do Espírito Santo – março de 2021



Fonte: Ideies/Findes e CNI.

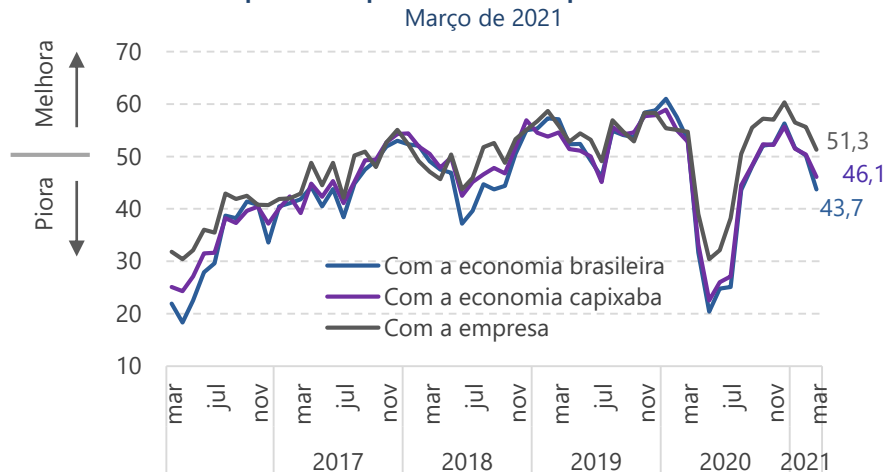
Índice: 0 a 100 pontos. Valores acima de 50 pontos indicam expectativa otimista.



Os componentes do índice de condições atuais recuaram pelo terceiro mês consecutivo em março de 2021. O indicador de condições para a própria empresa reduziu 4,3 pontos em relação a fevereiro e registrou 51,3 pontos, se mantendo acima da linha dos 50 pontos.

Por sua vez, os índices de condições atuais para a economia brasileira e capixaba situaram abaixo da linha divisória, atingindo 43,7 pontos e 46,1 pontos, respectivamente.

Gráfico 2 – Avaliação das Condições Atuais de Negócios pelos empresários do Espírito Santo

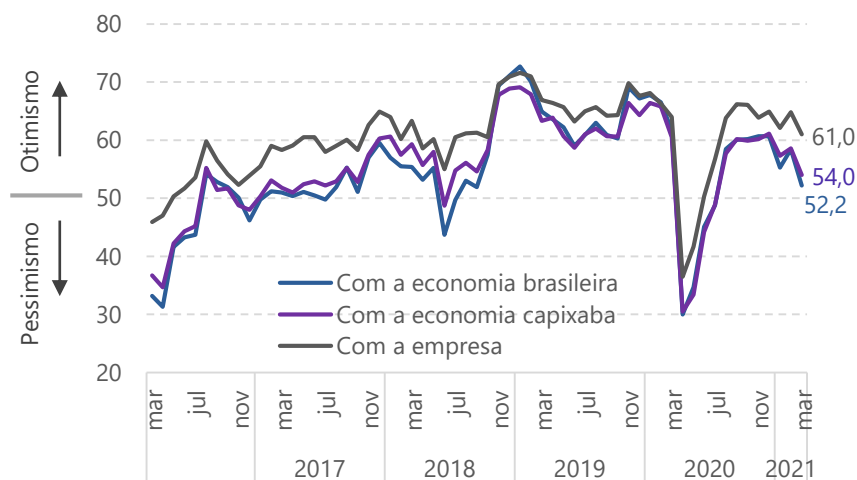


Fonte: Ideies/Findes e CNI.

Índice: 0 a 100 pontos. Valores acima de 50 pontos indicam melhora da situação corrente. Valores abaixo de 50 indicam piora da situação corrente.

Gráfico 3 – Expectativas dos empresários do Espírito Santo

Março de 2021



Fonte: Ideies/Findes e CNI

Índice: 0 a 100 pontos. Valores acima de 50 pontos indicam expectativa otimista. Valores abaixo de 50 indicam expectativa pessimista

Todos os componentes do índice de expectativas caíram na passagem de fevereiro para março de 2021. O maior recuo (6,2 pontos) foi observado no indicador de expectativas com a economia brasileira, que atingiu 52,2 pontos.

O indicador de expectativas com a economia capixaba diminuiu 4,6 pontos e atingiu 54,0 pontos. Já o indicador de expectativas para a própria empresa caiu 3,8 pontos e marcou 61,0 pontos, maior patamar entre os indicadores.

Perfil da amostra ES: 101 empresas, sendo 31 pequeno porte, 45 médio porte e 25 de grande porte.

Período de coleta: 01 a 10 de março de 2021.

Descrição do indicador: O Índice de Confiança do Empresário Industrial (ICEI) é um indicador mensal, elaborado em parceria com a Confederação Nacional da Indústria (CNI), que reflete a maneira pela qual os empresários avaliam as condições atuais e as expectativas para os próximos seis meses. Essas informações são em relação a economia brasileira, a economia estadual e às próprias empresas.

Índice de Confiança do Empresário Industrial

Publicação do IDEIES - Instituto de Desenvolvimento Educacional e Industrial do Espírito Santo
Entidade do Sistema Findes | Gerência do Observatório da Indústria

 (27) 3334-5948 |  portaldaindustria-es.com.br |  pesquisaideies@findes.org.br

 (27) 98818-2897 |    [observatoriosideies](#) |  [@ideies](#)