



COM 59,7 PONTOS, ICEI-ES INDICA MANUTENÇÃO DO SENTIMENTO DE CONFIANÇA ENTRE OS INDUSTRIAIS CAPIXABAS

Em fevereiro de 2021, o Índice de Confiança do Empresário Industrial (ICEI) do Espírito Santo registrou 59,7 pontos, após aumento de 1,3 pontos em comparação a janeiro. Com essa alta, o ICEI-ES se distancia ainda mais da linha divisória dos 50 pontos, mostrando que os empresários industriais do Espírito Santo seguem confiantes. Além disso, o indicador está 5,5 pontos acima de sua média histórica, de 54,2 pontos.

A melhoria do sentimento de confiança do empresário industrial capixaba em fevereiro advém da alta do indicador de expectativas, que reflete um maior otimismo do empresário industrial para os próximos seis meses. Já a avaliação das condições atuais piorou entre janeiro e

fevereiro de 2021, sobretudo, em relação à economia brasileira.

Para o Brasil, o ICEI recuou 1,4 pontos na passagem de janeiro para fevereiro de 2021, recuando de 60,9 pontos para 59,5 pontos. Mesmo com a queda, o índice se mantém acima da linha divisória e continua apontando confiança. De acordo com a Confederação Nacional da Indústria (CNI), "a manutenção do sentimento de otimismo é importante para estimular o aumento da produção, a geração de empregos e o aumento do investimento, elemento essencial para o Brasil voltar a crescer"¹.

Termômetro do ICEI ES

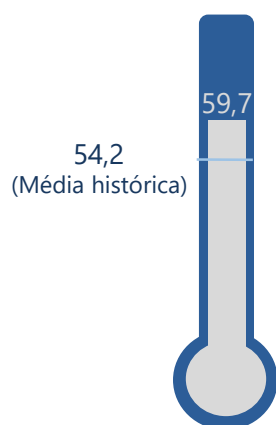
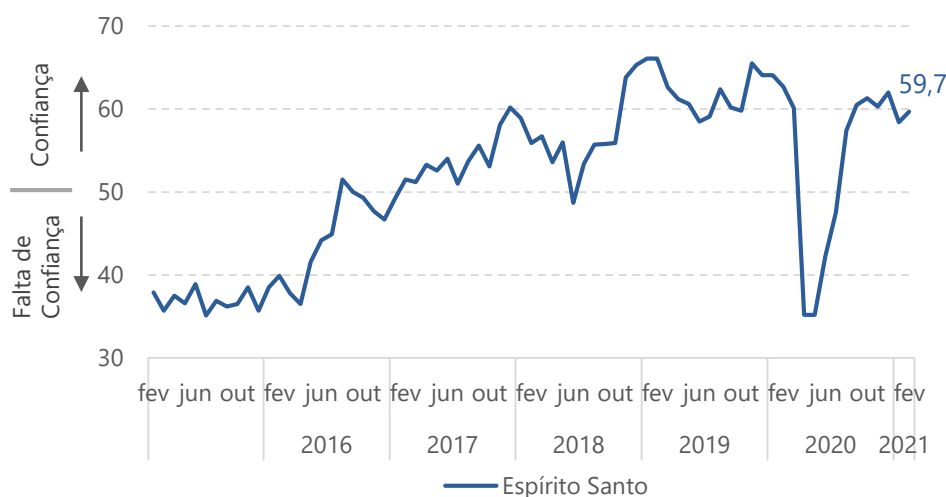


Gráfico 1 – Índice de Confiança do Empresário Industrial (ICEI)



Fonte: Ideies/Findes e CNI.

Índice: 0 a 100 pontos. Valores acima de 50 pontos indicam confiança dos empresários.

¹Acesse o relatório referente ao ICEI nacional de fevereiro, elaborado pela Confederação Nacional da Indústria (CNI): <https://bit.ly/3qNet3m>.



CRESCIMENTO DO ICEI-ES É PUXADO POR AUMENTO DO OTIMISMO PARA OS PRÓXIMOS SEIS MESES

O índice de expectativas cresceu 2,5 pontos em fevereiro de 2021, frente a janeiro, marcando 62,7 pontos. Ao se distanciar da linha dos 50 pontos, o indicador demonstra um otimismo ainda mais disseminado entre os empresários industriais capixabas.

Em fevereiro de 2021, o ICEI – Condições recuou de 1,1 ponto em relação a janeiro e atingiu 53,8 pontos. A principal razão para essa redução é a avaliação das condições para a economia brasileira. Trata-se da segunda queda consecutiva do indicador, apesar disso, se mantém acima da linha divisória dos 50 pontos e reflete

percepção de melhora das condições correntes de negócio por parte dos empresários capixabas.

O ICEI é composto por dois indicadores, a saber: (i) Índice de Condições Atuais e (ii) Índice de Expectativas. O primeiro mede a percepção dos empresários em relação à situação atual de seus negócios. O segundo reflete a perspectiva do empresário em relação aos próximos seis meses. Ambos os indicadores captam a maneira pela qual o industrial avalia a economia do país, a economia estadual e a própria empresa.


Tabela 1 – Componentes do ICEI

Indicador	Espírito Santo			Brasil		
	fev/20	jan/20	fev/21	fev/20	jan/20	fev/21
ICEI	62,7	58,4	59,7	64,7	60,9	59,5
ICEI - Condições atuais	55,5	54,9	53,8	58,4	56,7	53,2
ICEI - Expectativas	66,3	60,2	62,7	67,9	63,0	62,6

Fonte: Ideies/Findes e CNI.

Índice: 0 a 100 pontos. Valores acima de 50 pontos indicam situação melhor ou expectativa otimista.


Figura 1 – Índice de Condições Atuais do Espírito Santo – fevereiro de 2021



Fonte: Ideies/Findes e CNI.

Índice: 0 a 100 pontos. Valores acima de 50 pontos indicam situação melhor.

Figura 2 – Índice de Expectativas do Espírito Santo – fevereiro de 2021



Fonte: Ideies/Findes e CNI.

Índice: 0 a 100 pontos. Valores acima de 50 pontos indicam expectativa otimista.

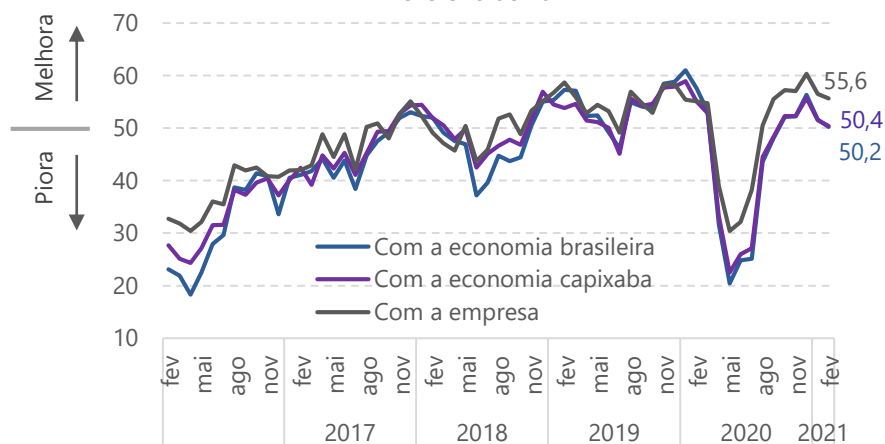


Todos os componentes do índice de condições atuais diminuíram na passagem de janeiro para fevereiro de 2021, mas permaneceram acima da linha divisória dos 50 pontos. O indicador de condições para a própria empresa reduziu 0,9 ponto no período e registrou 55,6 pontos.

O maior recuo (-1,4 pontos) foi verificado no índice de condições atuais em relação a economia brasileira, que atingiu 50,2 pontos. O indicador de condições atuais da economia capixaba registrou 50,4 pontos.

Gráfico 2 – Avaliação das Condições Atuais de Negócios pelos empresários do Espírito Santo

Fevereiro de 2021

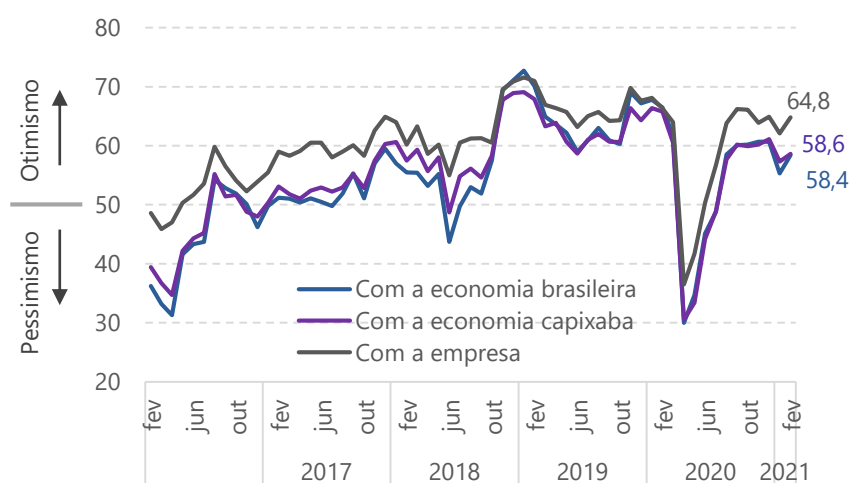


Fonte: Ideies/Findes e CNI.

Índice: 0 a 100 pontos. Valores acima de 50 pontos indicam melhora da situação corrente. Valores abaixo de 50 indicam piora da situação corrente.

Gráfico 3 – Expectativas dos empresários do Espírito Santo

Fevereiro de 2021



Fonte: Ideies/Findes e CNI

Índice: 0 a 100 pontos. Valores acima de 50 pontos indicam expectativa otimista. Valores abaixo de 50 indicam expectativa pessimista

O aumento do indicador de expectativas em fevereiro decorreu do crescimento de todos os seus componentes. O maior crescimento (3,1 pontos) foi observado no indicador de expectativas com a economia brasileira, que atingiu 58,4 pontos.

O indicador de expectativas com a economia capixaba aumentou 1,7 ponto e atingiu 58,6 pontos. Já o indicador de expectativas para a própria empresa cresceu 2,7 pontos e marcou 64,8 pontos, maior patamar entre os indicadores.

Perfil da amostra ES: 100 empresas, sendo 33 pequeno porte, 44 médio porte e 23 de grande porte.

Período de coleta: 01 a 11 de fevereiro de 2021.

Descrição do indicador: O Índice de Confiança do Empresário Industrial (ICEI) é um indicador mensal, elaborado em parceria com a Confederação Nacional da Indústria (CNI), que reflete a maneira pela qual os empresários avaliam as condições atuais e as expectativas para os próximos seis meses. Essas informações são em relação a economia brasileira, a economia estadual e às próprias empresas.

Índice de Confiança do Empresário Industrial

Publicação do IDEIES - Instituto de Desenvolvimento Educacional e Industrial do Espírito Santo
Entidade do Sistema Findes | Gerência do Observatório da Indústria

 (27) 3334-5948 |  portaldaindustria-es.com.br |  pesquisaideies@findes.org.br

 (27) 98818-2897 |    [observatoriosideies](#) |  [@ideies](#)