



## APESAR DA QUEDA DE 3,6 PONTOS, ICEI-ES REGISTRA 58,4 PONTOS EM JANEIRO E REVELA MANUTENÇÃO DA CONFIANÇA ENTRE OS EMPRESÁRIOS INDUSTRIAIS CAPIXABAS


Em Janeiro de 2021, o Índice de Confiança do Empresário Industrial (ICEI) do Espírito Santo recuou 3,6 pontos em comparação a dezembro de 2020, atingindo 58,4 pontos. Essa queda é a maior para o ICEI desde abril de 2020 e decorre tanto da redução do indicador de condições atuais, quanto da diminuição do índice de expectativas. É a primeira vez, desde agosto de 2020, que o ICEI-ES situa-se abaixo dos 60 pontos, no entanto, o indicador ainda se mantém distante da linha divisória dos 50 pontos, refletindo confiança por parte dos industriais capixabas.

A queda da confiança em janeiro pode estar atrelada à incerteza em relação à evolução da pandemia e seus

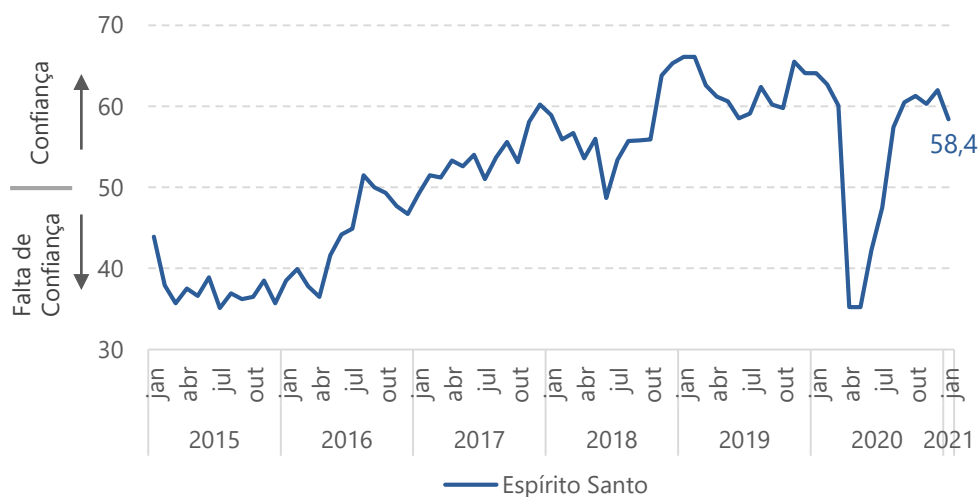
efeitos na economia. O recente aumento do contágio em vários países do globo gera preocupações relacionadas a novas medidas de contenção à Covid-19, que têm implicações diretas na atividade econômica.

Para o Brasil, o ICEI recuou 2,2 pontos entre dezembro de 2020 e janeiro de 2021, marcando 60,9 pontos. De acordo com a Confederação Nacional da Indústria (CNI), “a manutenção do sentimento de otimismo é importante para estimular o aumento da produção, a geração de empregos e, sobretudo, o aumento do investimento, essencial para a retomada do crescimento da economia”<sup>1</sup>.

### Termômetro do ICEI ES



### Gráfico 1 – Índice de Confiança do Empresário Industrial (ICEI)



Fonte: Ideies/Findes e CNI.

Índice: 0 a 100 pontos. Valores acima de 50 pontos indicam confiança dos empresários.

<sup>1</sup> Acesse o relatório referente ao ICEI nacional de dezembro, elaborado pela Confederação Nacional da Indústria (CNI): <https://bit.ly/3oVbW69>.

## AMBOS OS COMPONENTES DO ICEI MOSTRAM QUEDA EM JANEIRO, MAS PERMANECEM ACIMA DOS 50 PONTOS

Em janeiro de 2021, o primeiro ICEI – Condições atuais do ano, apresentou uma queda de 4,0 pontos em relação ao mês de dezembro de 2020. Apesar da queda, o indicador atingiu 54,9 pontos, acima da linha divisória, indicando percepção positiva dos industriais em relação a condição atual para negócios. Nesse recuo, destaca-se a percepção da condição atual em relação a economia brasileira, com queda de 4,7 pontos em relação a dezembro de 2020, revelando o receio do industrial capixaba sobre novas medidas de contenção à Covid-19.

O índice de expectativas também apresentou queda, com 3,4 pontos de diferença em relação ao mês

imediatamente anterior, marcando 60,2 pontos, o que indica um otimismo menos disseminado dos empresários capixabas para os próximos seis meses.

O ICEI é composto por dois indicadores, a saber: (i) Índice de Condições Atuais e (ii) Índice de Expectativas. O primeiro mede a percepção dos empresários em relação à situação atual de seus negócios. O segundo reflete a perspectiva do empresário em relação aos próximos seis meses. Ambos os indicadores captam a maneira pela qual o industrial avalia a economia do país, a economia estadual e a própria empresa.


Tabela 1 – Componentes do ICEI

Indicador	Espírito Santo			Brasil		
	jan/20	dez/20	jan/21	jan/20	dez/20	jan/21
ICEI	64,1	62,0	58,4	65,3	63,1	58,2
ICEI - Condições atuais	56,9	58,9	54,9	59,0	59,5	54,9
ICEI - Expectativas	67,8	63,6	60,2	68,4	64,8	59,8

Fonte: Ideies/Findes e CNI.

Índice: 0 a 100 pontos. Valores acima de 50 pontos indicam situação melhor ou expectativa otimista.


Figura 1 – Índice de Condições Atuais do Espírito Santo – janeiro de 2021



Fonte: Ideies/Findes e CNI.

Índice: 0 a 100 pontos. Valores acima de 50 pontos indicam situação melhor.

Figura 2 – Índice de Expectativas do Espírito Santo – janeiro de 2021



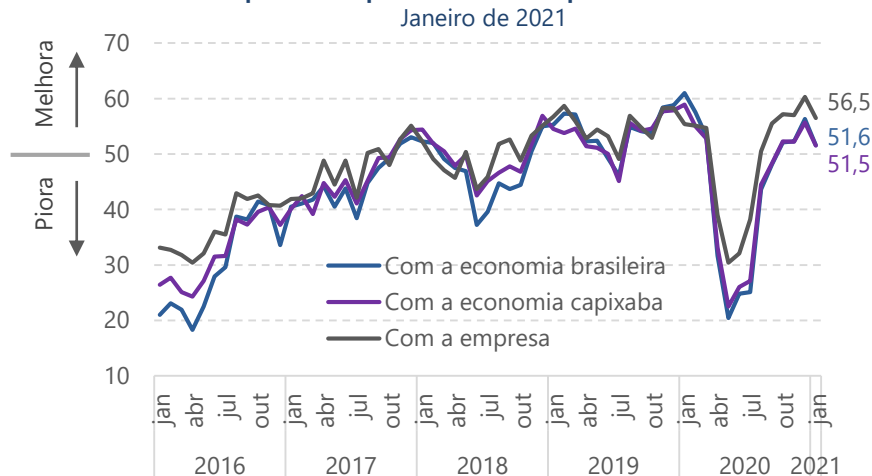
Fonte: Ideies/Findes e CNI.

Índice: 0 a 100 pontos. Valores acima de 50 pontos indicam expectativa otimista.

Todos os componentes do índice de condições atuais diminuíram na passagem de dezembro de 2020 para janeiro de 2021, mas permaneceram acima da linha divisória dos 50 pontos. Os índices de condições atuais relativos à economia brasileira e à capixaba atingiram 51,6 e 51,5 pontos, respectivamente.

Em janeiro, o indicador de condições em relação a própria empresa caiu 4,8 pontos frente a dezembro de 2020 e registrou 56,5 pontos.

**Gráfico 2 – Avaliação das Condições Atuais de Negócios pelos empresários do Espírito Santo**

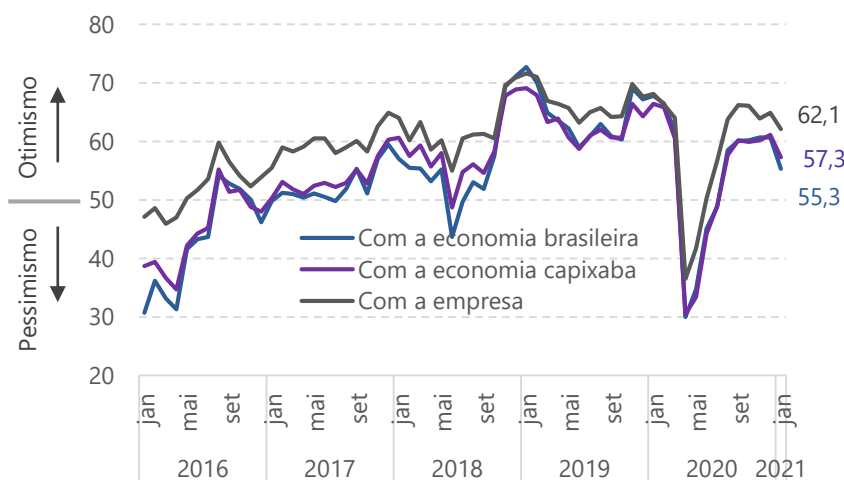


Fonte: Ideies/Findes e CNI.

Índice: 0 a 100 pontos. Valores acima de 50 pontos indicam melhora da situação corrente. Valores abaixo de 50 indicam piora da situação corrente.

**Gráfico 3 – Expectativas dos empresários do Espírito Santo**

Janeiro de 2021



Fonte: Ideies/Findes e CNI

Índice: 0 a 100 pontos. Valores acima de 50 pontos indicam expectativa otimista. Valores abaixo de 50 indicam expectativa pessimista

Os indicadores de expectativas registraram queda em janeiro de 2021, na comparação com o mês anterior, no entanto, mantêm-se acima da linha dos 50 pontos, indicando expectativas positivas. A maior queda (-5,4 pontos) foi observada no indicador de expectativas com a economia brasileira, que atingiu 55,3 pontos.

Em janeiro, o indicador de expectativas com a economia capixaba caiu 3,8 pontos, frente a dezembro de 2020 atingindo 61,1 pontos. Já o indicador de expectativas para a própria empresa marcou 62,1 pontos, com queda de 2,8 pontos.

**Perfil da amostra ES:** 92 empresas, sendo 30 pequeno porte, 40 médio porte e 22 de grande porte.

**Período de coleta:** 04 a 15 de janeiro de 2021.

**Descrição do indicador:** O Índice de Confiança do Empresário Industrial (ICEI) é um indicador mensal, elaborado em parceria com a Confederação Nacional da Indústria (CNI), que reflete a maneira pela qual os empresários avaliam as condições atuais e as expectativas para os próximos seis meses. Essas informações são em relação a economia brasileira, a economia estadual e às próprias empresas.

# Índice de Confiança do Empresário Industrial

Publicação do IDEIES - Instituto de Desenvolvimento Educacional e Industrial do Espírito Santo  
Entidade do Sistema Findes | Gerência do Observatório da Indústria

 (27) 3334-5948 |  [portaldaindustria-es.com.br](http://portaldaindustria-es.com.br) |  [pesquisaideies@findes.org.br](mailto:pesquisaideies@findes.org.br)

 (27) 98818-2897 |    [observatoriosideies](#) |  [@ideies](#)