

ICEI-ES CRESCE PELO QUINTO MÊS CONSECUTIVO E ATINGE 61,3 PONTOS EM OUTUBRO

O Índice de Confiança do Empresário Industrial (ICEI) do Espírito alcançou 61,3 em outubro de 2020, com alta de 0,8 ponto em comparação a setembro. Trata-se do quinto crescimento consecutivo do indicador, que sinaliza uma tendência de aumento da confiança dos empresários industriais, após a forte queda observada no mês de abril (35,2 pontos), influenciada pelos desdobramentos da pandemia de Covid-19. O índice cresceu 1,5 ponto frente à outubro do 2019 e está 7,3 pontos acima da sua média histórica (54,0 pontos).

O aumento da confiança do industrial capixaba na passagem de setembro para outubro decorreu do

aumento do índice de condições atuais, sobretudo, em relação à economia brasileira e estadual. Já o índice de expectativas mostrou estabilidade no período, se mantendo no maior patamar de otimismo desde o início da pandemia de Covid-19 em março de 2020.

Para o Brasil, o índice permaneceu praticamente estável entre setembro e outubro de 2020, variando de 61,6 para 61,8 pontos. De acordo com a Confederação Nacional da Indústria (CNI), "Com a estabilidade do otimismo em patamar elevado, espera-se que a Indústria deva seguir em ritmo de retomada, com crescentes níveis de atividade, investimento e emprego."¹.

Termômetro do ICEI ES


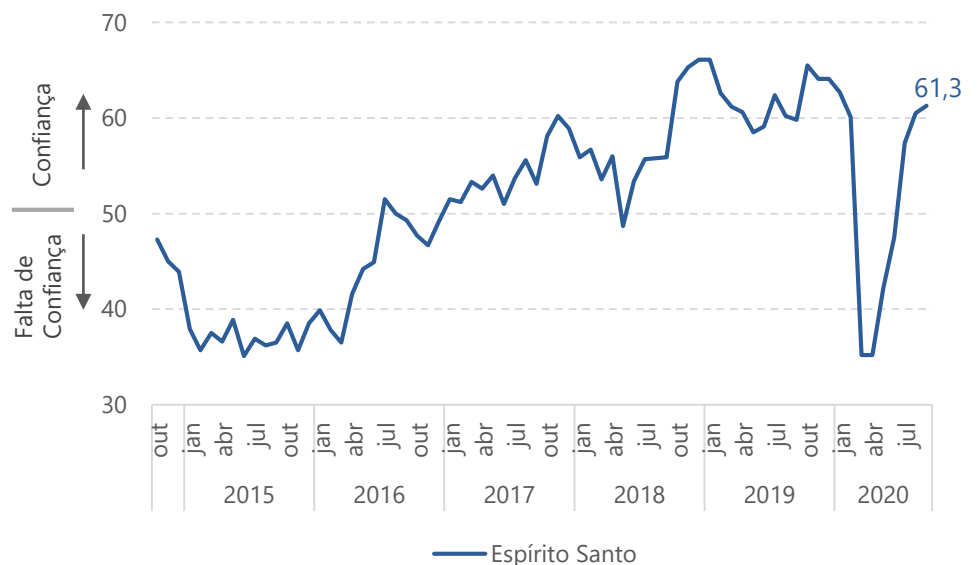


Gráfico 1 – Índice de Confiança do Empresário Industrial (ICEI)



Fonte: Ideies/Findes e CNI.

Índice: 0 a 100 pontos. Valores acima de 50 pontos indicam confiança dos empresários.

(1) Acesse o relatório do ICEI de outubro, elaborado pela Confederação Nacional da Indústria (CNI): http://bit.ly/ICEIBrasil_out20.



MELHORA DAS CONDIÇÕES CORRENTES É PERCEBIDA POR EMPRESÁRIOS CAPIXABAS PELO SEGUNDO MÊS CONSECUTIVO

O índice de condições atuais aumentou 2,5 pontos entre setembro e outubro de 2020 e alcançou 55,6 pontos, permanecendo acima dos 50 pontos. Esse aumento indica que os empresários capixabas mantêm a percepção de melhora das condições atuais. Pela segunda vez consecutiva o índice mostra avaliação positiva dos empresários desde o início da pandemia causada pela COVID-19.

O índice de expectativas demonstrou estabilidade em outubro de 2020 (64,1 pontos), com pequena variação positiva de 0,1 ponto em comparação ao mês anterior, permanecendo acima da linha dos 50 pontos. O resultado

revela que os empresários capixabas se mantêm otimistas para os próximos seis meses, principalmente em relação à própria empresa.

O ICEI é composto por dois indicadores, a saber: (i) Índice de Condições Atuais e (ii) Índice de Expectativas. O primeiro mede a percepção dos empresários em relação à situação atual de seus negócios. O segundo reflete a perspectiva do empresário em relação aos próximos seis meses. Ambos os indicadores captam a maneira pela qual o industrial avalia a economia do país, a economia estadual e a própria empresa.


Tabela 1 – Componentes do ICEI

Indicador	Espírito Santo			Brasil		
	out/19	set/20	out/20	out/19	set/20	out/20
ICEI	59,8	60,5	61,3	59,3	61,6	61,8
ICEI - Condições atuais	53,3	53,1	55,6	52,2	54,7	56,3
ICEI - Expectativas	63,1	64,2	64,1	62,9	65,1	64,5

Fonte: Ideies/Findes e CNI.

Índice: 0 a 100 pontos. Valores acima de 50 pontos indicam situação melhor ou expectativa otimista.


Figura 1 – Índice de Condições Atuais do Espírito Santo – outubro de 2020



Fonte: Ideies/Findes e CNI.

Índice: 0 a 100 pontos. Valores acima de 50 pontos indicam situação melhor.

Figura 2 – Índice de Expectativas do Espírito Santo – outubro de 2020



Fonte: Ideies/Findes e CNI.

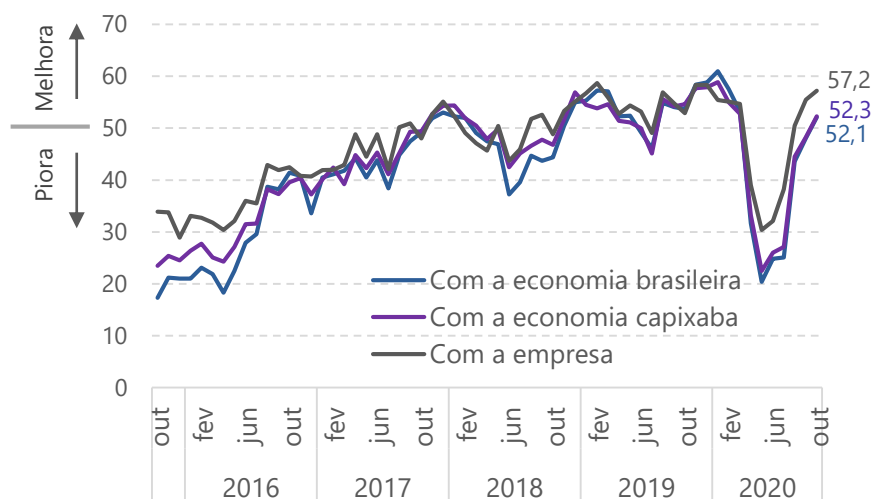
Índice: 0 a 100 pontos. Valores acima de 50 pontos indicam expectativa otimista.



Pela primeira vez desde março, os índices de condições atuais relativos à economia brasileira e capixaba ultrapassaram a linha divisória dos 50 pontos, atingindo 52,3 e 52,1 pontos, respectivamente. Com esses aumentos, todos os índices de condições se encontram acima da linha dos 50 pontos. O indicador de condições em relação à própria empresa avançou 1,7 ponto e marcou 57,2 pontos.

Gráfico 2 – Avaliação das Condições Atuais de Negócios pelos empresários do Espírito Santo

Outubro de 2020

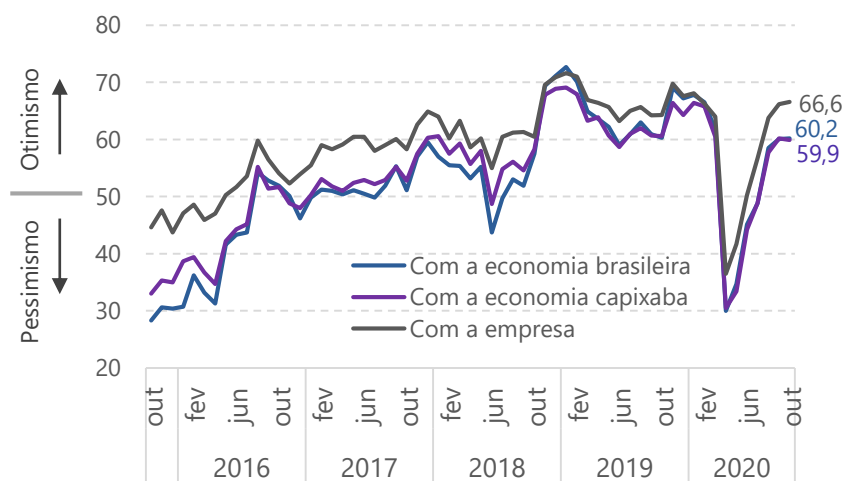


Fonte: Ideies/Findes e CNI.

Índice: 0 a 100 pontos. Valores acima de 50 pontos indicam melhora da situação corrente. Valores abaixo de 50 indicam piora da situação corrente.

Gráfico 3 – Expectativas dos empresários do Espírito Santo

Outubro de 2020



Fonte: Ideies/Findes e CNI

Índice: 0 a 100 pontos. Valores acima de 50 pontos indicam expectativa otimista. Valores abaixo de 50 indicam expectativa pessimista

Os indicadores de expectativas se mantiveram na região de otimismo em outubro de 2020, apresentando pequenas variações frente a setembro. Nessa base de comparação, o índice de expectativas com a economia capixaba recuou 0,3 ponto e alcançou 59,9 pontos, o único a cair no período. Já o indicador de expectativas com a própria empresa aumentou 0,4 ponto e registrou 66,6 pontos, maior valor desde janeiro desse ano (68,1 pontos).

Perfil da amostra ES: 105 empresas, sendo 35 pequeno porte, 46 médio porte e 24 de grande porte.

Período de coleta: 01 a 14 de outubro de 2020.

Descrição do indicador: O Índice de Confiança do Empresário Industrial (ICEI) é um indicador mensal, elaborado em parceria com a Confederação Nacional da Indústria (CNI), que reflete a maneira pela qual os empresários avaliam as condições atuais e as expectativas para os próximos seis meses. Essas informações são em relação a economia brasileira, a economia estadual e às próprias empresas.

Índice de Confiança do Empresário Industrial

Publicação do IDEIES - Instituto de Desenvolvimento Educacional e Industrial do Espírito Santo
Entidade do Sistema Findes | Gerência do Observatório da Indústria

 (27) 3334-5948 |  portaldaindustria-es.com.br |  pesquisaideies@findes.org.br

 (27) 98818-2897 |    [observatoriosideies](#) |  [@ideies](#)