O ES no Ranking de Competitividade dos Estados e o Indicador do Ambiente de Negócios (IAN ES)

Marcelo Saintive | Diretor Executivo | 28 de setembro de 2020

FINDES IDEIES

"A **competitividade** de um Estado está diretamente ligada à **capacidade de ação dos seus líderes** públicos. O ranking veio oferecer as bases para a construção do legado de competitividade para aqueles governos que assim desejam fazer."

Tadeu Barros

Diretor Executivo do CLP – Liderança Pública

"Um **bom ambiente de negócios** contribui para que nenhuma **oportunidade de desenvolvimento econômico** e de empreendedorismo se perca no território por alguma defasagem existente ao **nível local.**"

Ricardo Paes de Barros, Economista-chefe do Instituto Ayrton Senna
referindo-se ao projeto IAN

Sumário

1. Ranking de Competitividade dos Estados
2. IAN 2019

Ranking de Competitividade dos Estados

Edição 2019

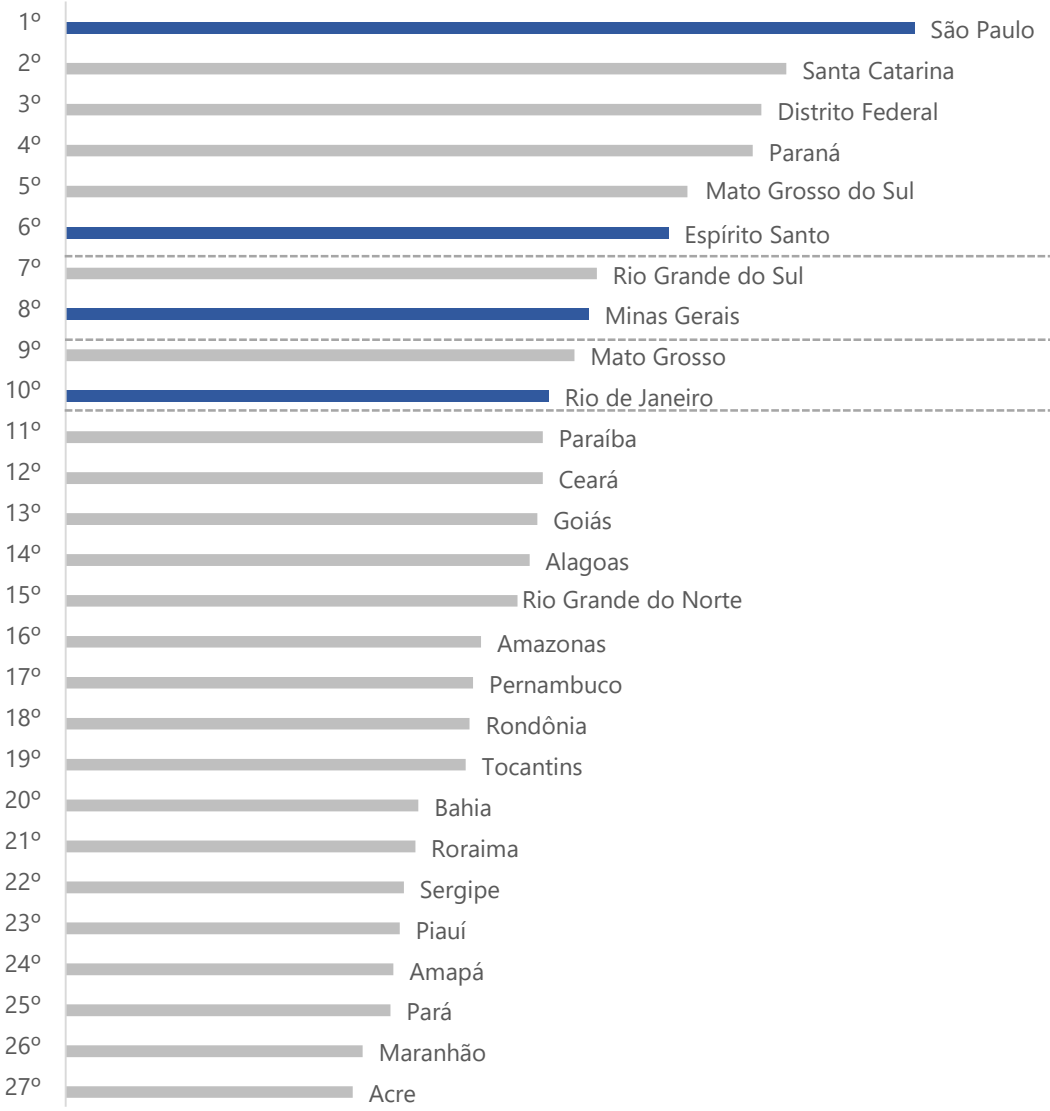

ES +1

MG +1

RJ -1

Edição 2020

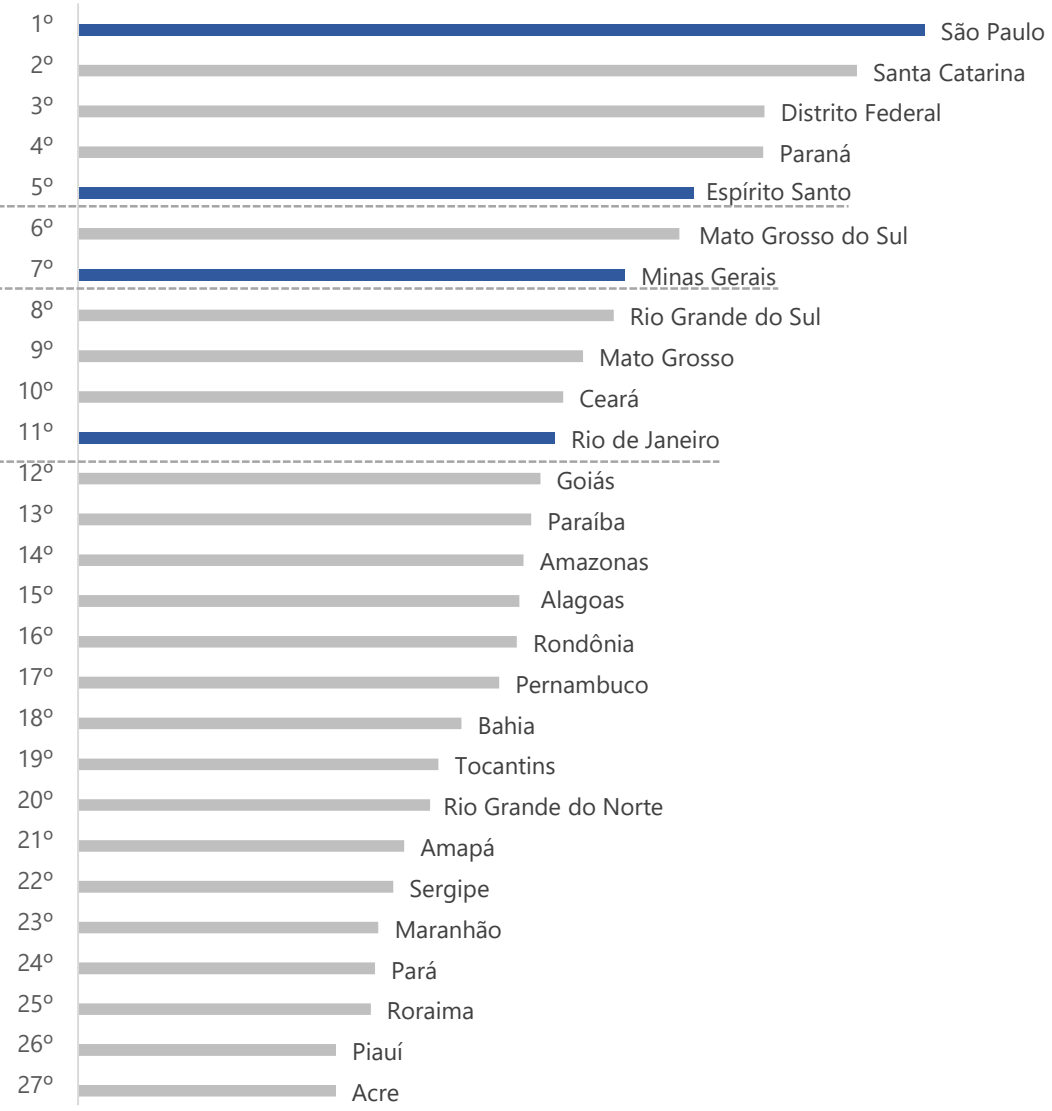

Ranking de Competitividade dos Estados – Espírito Santo

62,8
ÍNDICE ES

5º
POSIÇÃO NO RANKING

47,5
MÉDIA ÍNDICE BRASIL

Pilar	Nota	Posição 2020	Posição 2019	Variação
Ranking Geral	**62,8**	**5º**	**6º**	**1** ▲
Solidez Fiscal	100,0	1º	2º	1 ▲
Eficiência da Máquina Pública	95,3	3º	4º	1 ▲
Sustentabilidade Ambiental	78,4	4º	6º	2 ▲
Infraestrutura	58,5	5º	8º	3 ▲
Educação	59,9	7º	7º	=
Sustentabilidade Social	70,9	8º	9º	1 ▲
Inovação	42,4	13º	24º	11 ▲
Capital Humano	30,5	14º	14º	=
Segurança Pública	62,3	15º	10º	-5 ▼
Potencial de Mercado	6,7	23º	12º	-11 ▼

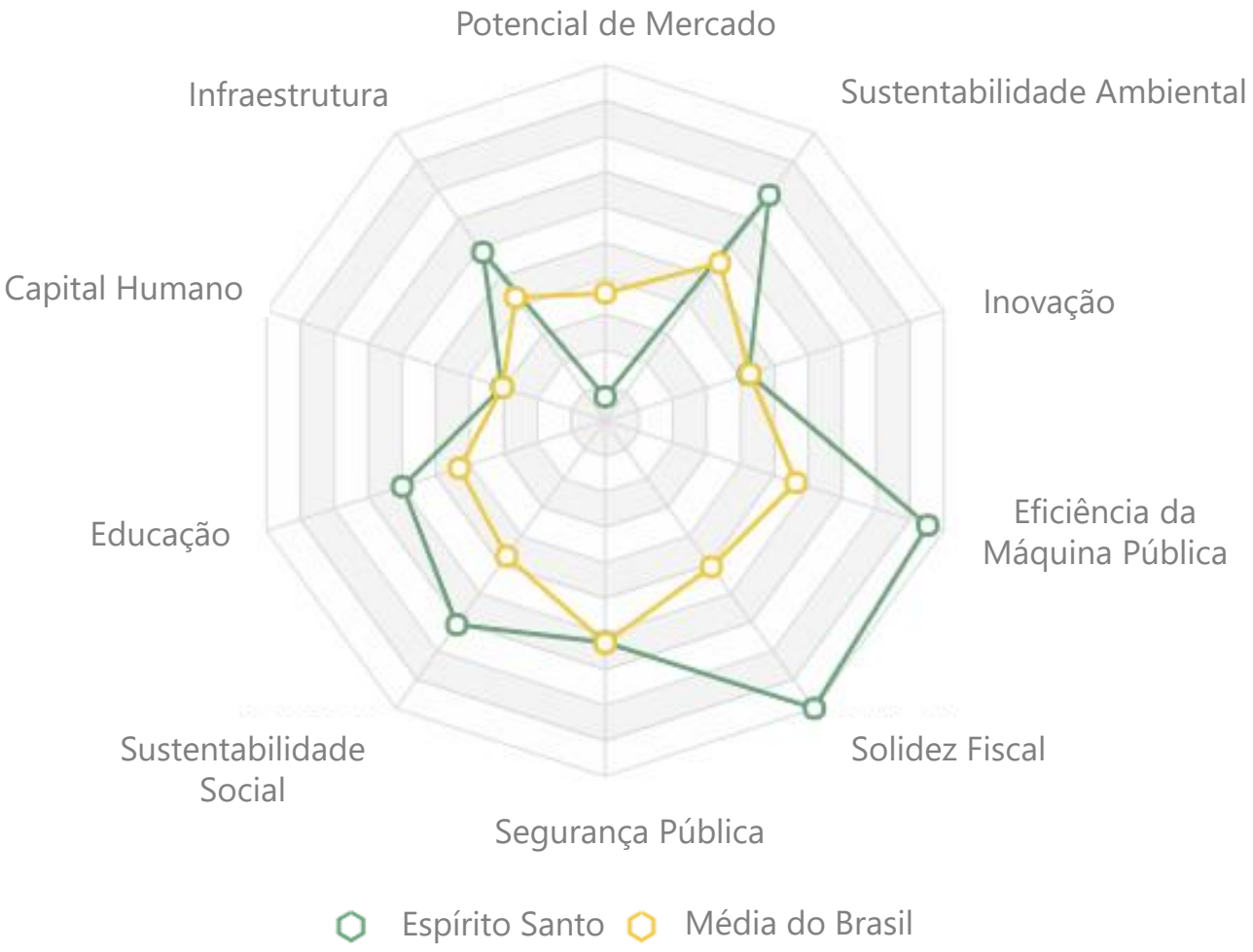

Pilares – Solidez Fiscal e Eficiência da Máquina Pública

Solidez Fiscal

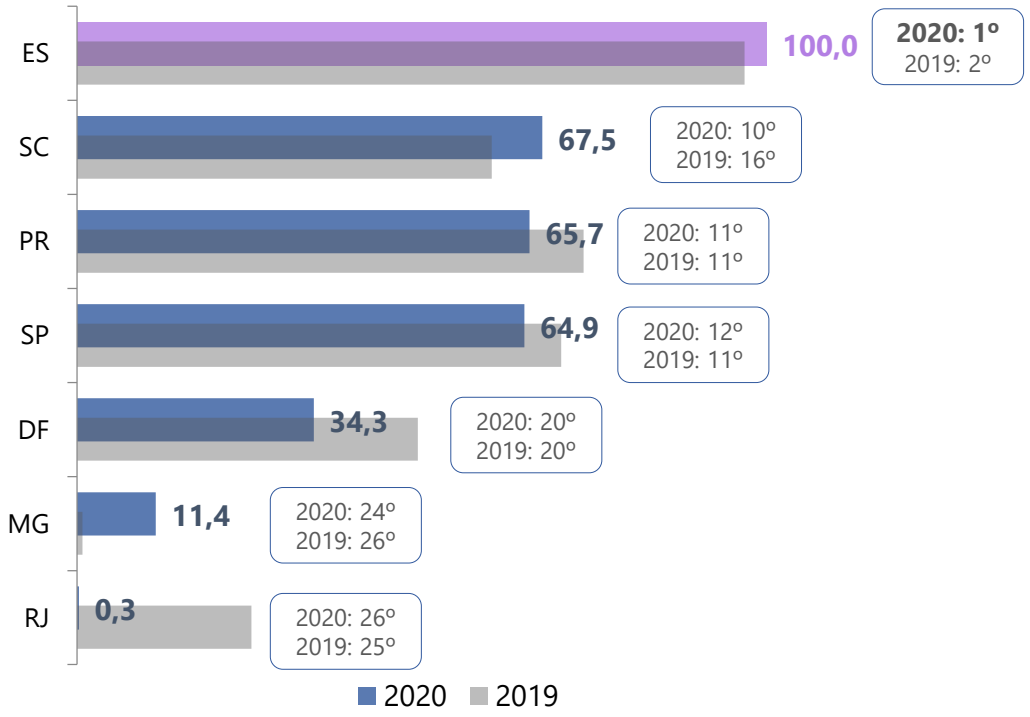

ESPÍRITO SANTO

Destaque positivo
Gasto com Pessoal – 50,2%

Destaque negativo
Dependência Fiscal – 33,4%

Eficiência da Máquina Pública

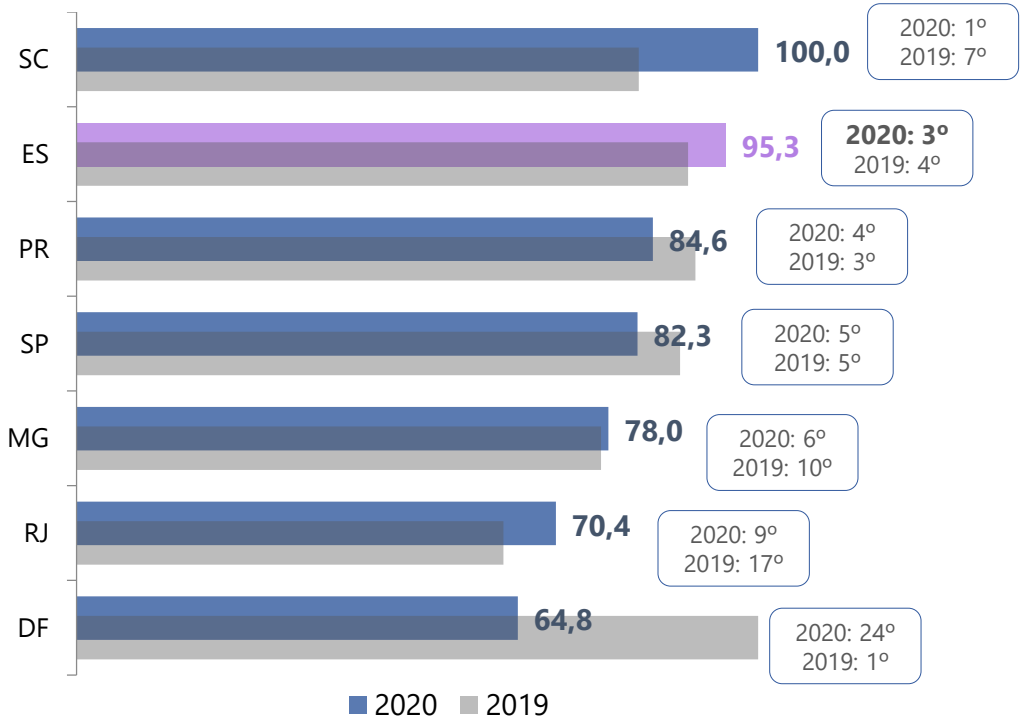

ESPÍRITO SANTO

Destaque positivo
Qualidade da Informação Contábil e Fiscal – 177,0

Destaque negativo
Produtividade dos Magistrados e Servidores do Judiciários – 86,3%

Pilares – Sustentabilidade Ambiental e Segurança Pública

Sustentabilidade Ambiental

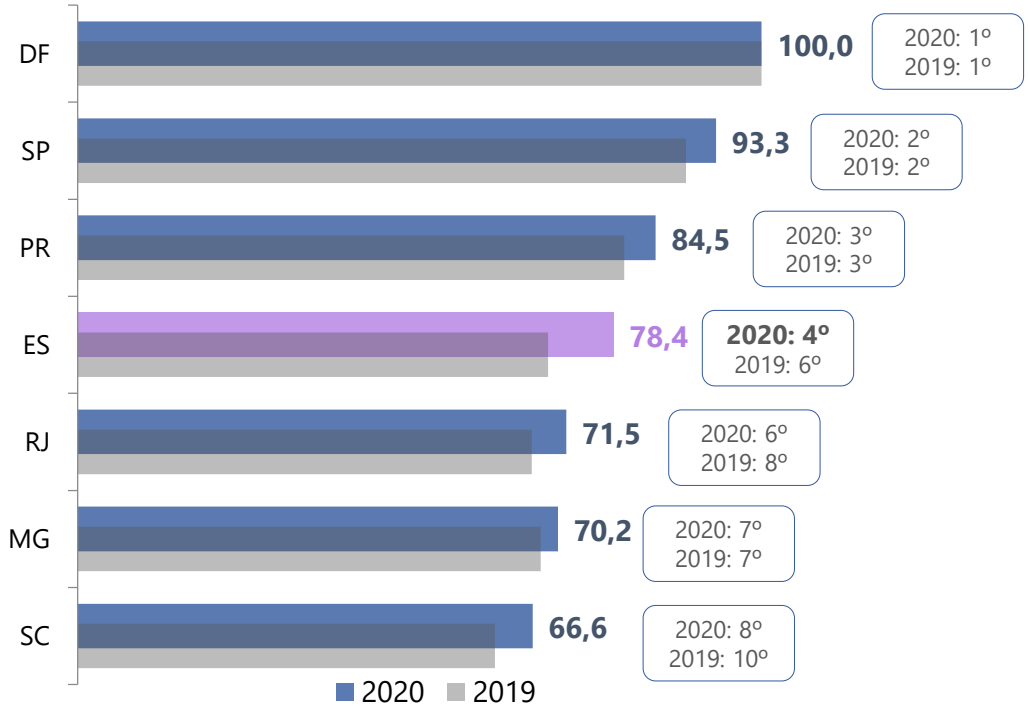

ESPÍRITO SANTO

Destaque positivo
Destinação do Lixo – 0,7

Destaque negativo
Emissões de CO2 – 181,9

Infraestrutura

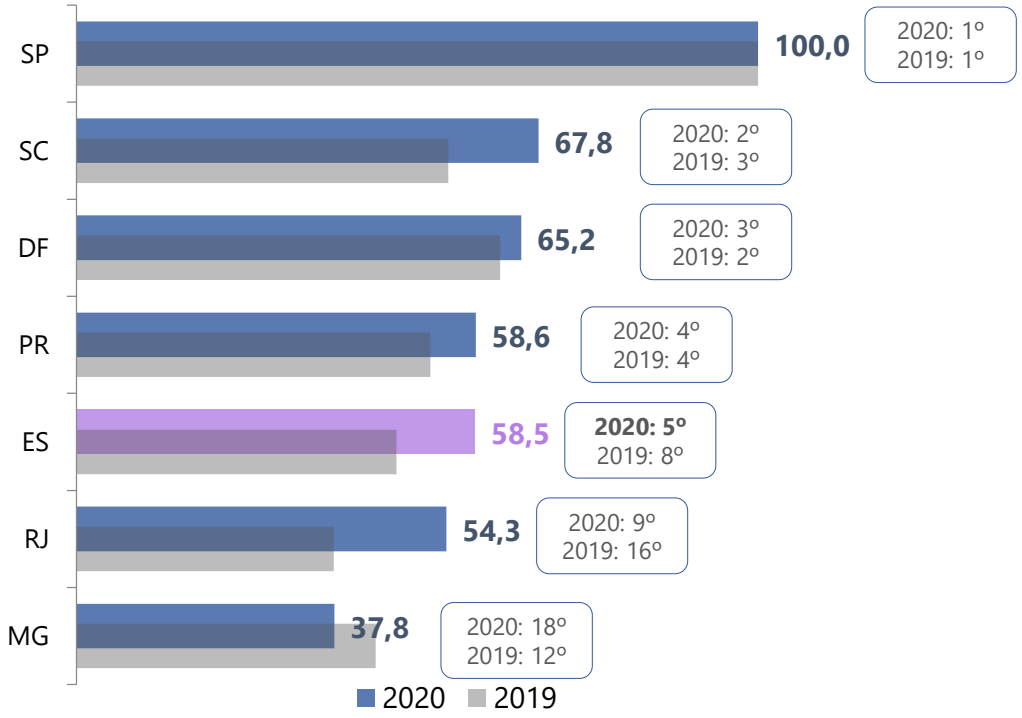

ESPÍRITO SANTO

Destaque positivo
Custo do Saneamento Básico – R$ 3,16 por m³

Destaque negativo
Custo da Energia Elétrica – R$ 776,39 por MWh

Pilares – Educação e Infraestrutura

Educação

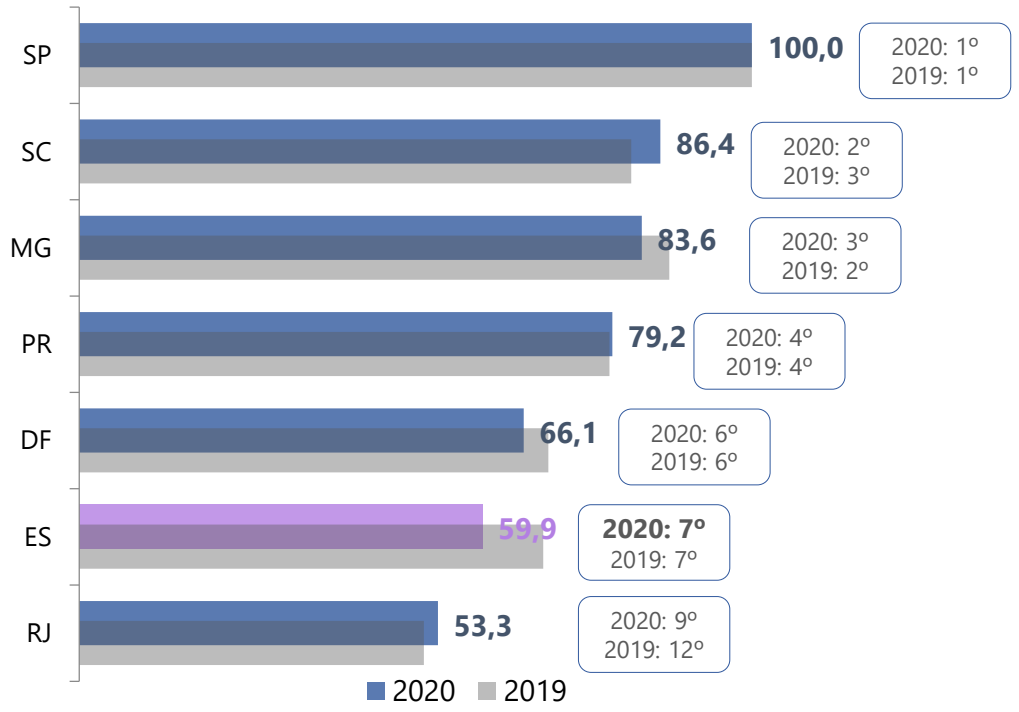

ESPÍRITO SANTO

Destaque positivo
Avaliação da Educação - 100

Destaque negativo
Taxa de Frequência Líquida do Ensino Fundamental – 96,5%

Sustentabilidade Social

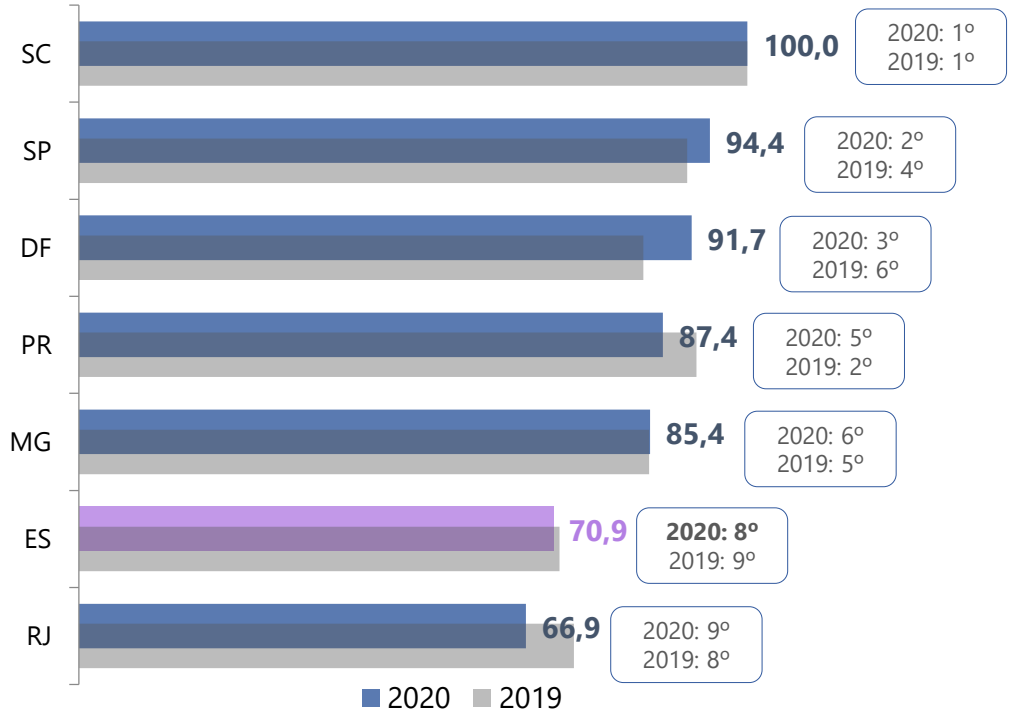

ESPÍRITO SANTO

Destaque positivo
Mortalidade na Infância – 12,5

Destaque negativo
Inserção Econômica dos Jovens – 74,3

Pilares – Capital Humano e Inovação

Inovação

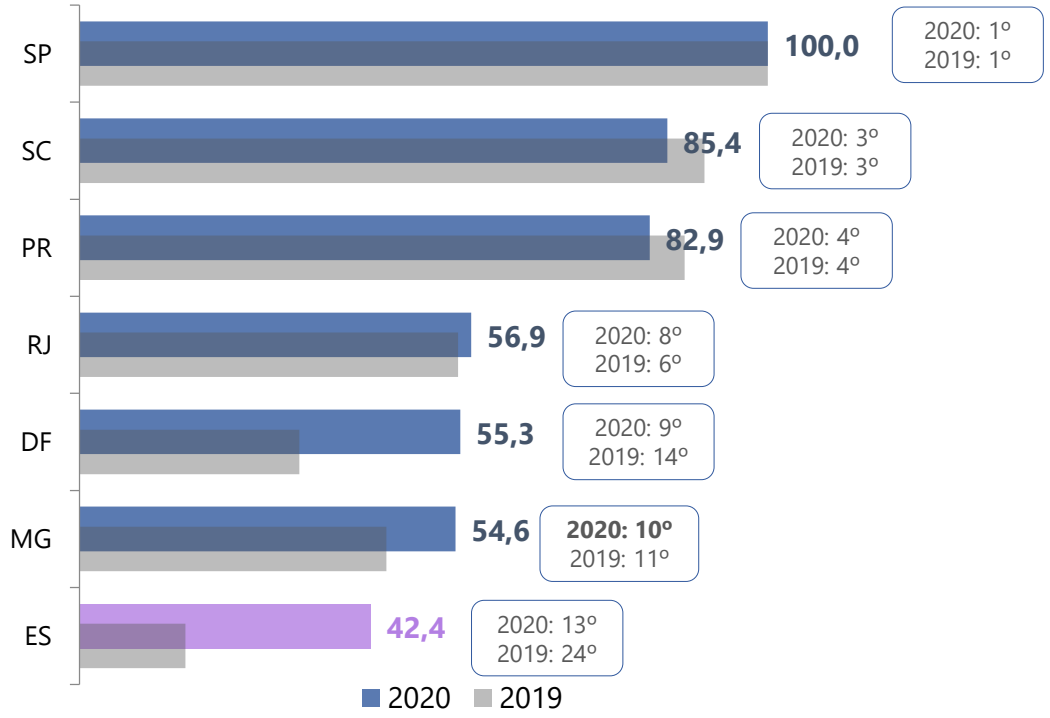

ESPÍRITO SANTO

Destaque positivo
Pesquisa Científica – 26,7

Destaque negativo
Bolsa de Mestrado e Doutorado – 30,8%

Capital Humano

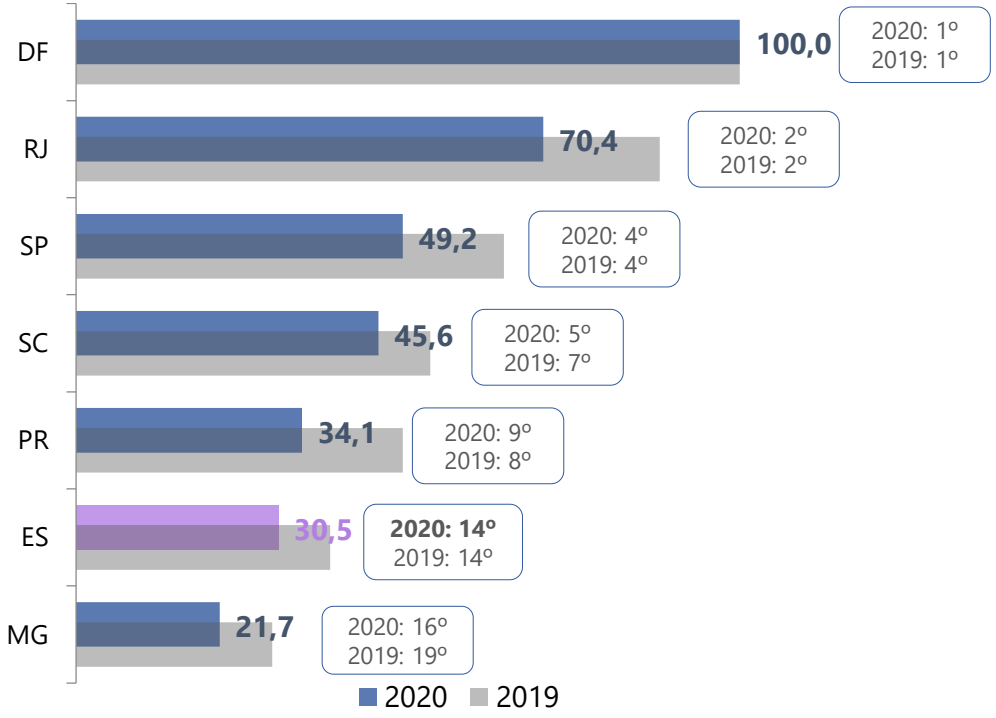

ESPÍRITO SANTO

Destaque positivo
PEA com Ensino Superior – 20,8%

Destaque negativo
Custo da Mão de Obra – R$ 2.159

Pilares – Sustentabilidade Ambiental e Segurança Pública

Segurança Pública

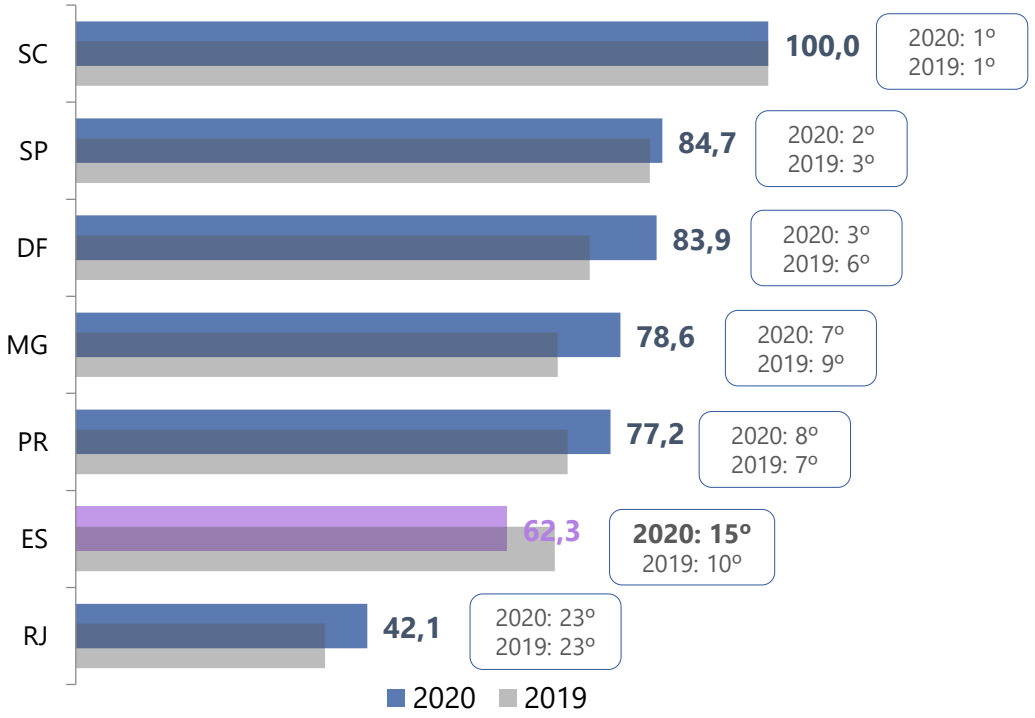

ESPÍRITO SANTO

Destaque positivo
Atuação do Sistema Judiciário Criminal – 2,0%

Destaque negativo
Mortes a Esclarecer – 6,6%

Potencial de Mercado

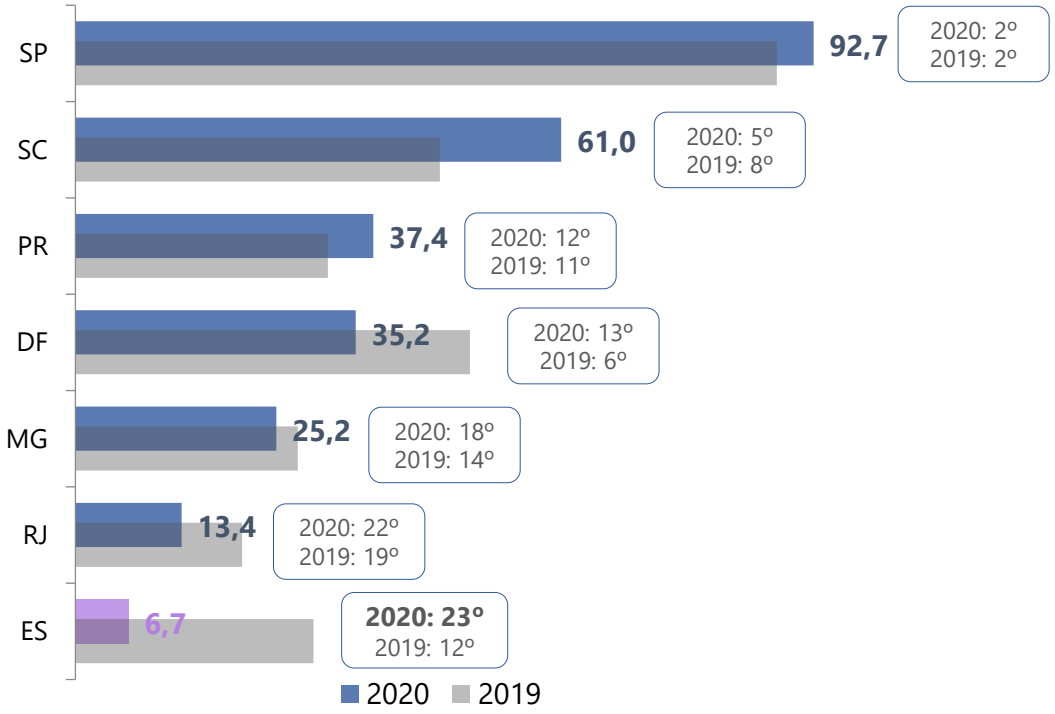

ESPÍRITO SANTO

Destaque positivo
Tamanho de Mercado – R$ 123,2 bilhões

Destaque negativo
Taxa de Crescimento – -0,9%

SUMÁRIO

1. Ranking de Competitividade dos Estados
2. IAN 2019

Como mecanismo para aumentar os ganhos oriundos da **produtividade** e **interiorizar os investimentos**, a Findes e o Ideies iniciaram o debate a respeito do **ambiente de negócios** nos municípios capixabas

Decidimos seguir com o debate por meio de indicadores que contribuíssem para que a sociedade obtivesse informações claras e objetivas sobre os municípios do Espírito Santo

“É no território que os negócios acontecem”

Indicador de Ambiente de Negócios (IAN) – Definição e objetivo

DEFINIÇÃO

O IAN é um indicador de Ambiente de Negócios composto por **39 indicadores** e organizado em **4 eixos,** desmembrados em **10 categorias:**

OBJETIVO

O **IAN** agregado e os seus eixos tem como finalidade sinalizar, como **um farol, um caminho para auxiliar o gestor público a elaborar estratégias** de melhoria da qualidade das políticas públicas que afetam o seu território . Ele ainda fornece um recurso para a **redução das assimetrias de informações** e facilita o melhor **conhecimento das realidades específicas sobre cada um dos municípios do Espírito Santo** atendendo tanto o poder público como também possíveis investidores e a sociedade civil

Diferencial – Mapeamento Metodológico

Brasil - 71ª posição

Global Competitiveness Index 2019 (Fórum Econômico Mundial)

Brasil - 124ª posição



Doing Business 2020 (Banco Mundial)

ES - 5ª posição

Ranking de Competitividade dos Estados - 2020 (Centro de Liderança Pública)

Vitória - 3º posição

Índice de Cidades Empreendedoras 2017 (Endeavor)

Mapeamento de 104 indicadores em nível municipal

Vitória - 2º posição

Melhores Cidades para Fazer Negócios 2019 (Urban Systems)

ES - 7ª posição

Desafio da Gestão Estadual 2018 (Macroplan)

Vitória - 21º posição

Desafio da Gestão Municipal 2020 (Macroplan)

Vitória - 5º posição

Ranking Connected Smart Cities 2020 (Urban Systems)

Construção do IAN

O IAN foi construído seguindo os passos do Manual de Indicadores Compostos da OCDE (Organização para a Cooperação e Desenvolvimento Econômico)

1. Estruturação teórica
2. Seleção das variáveis
3. Imputação de dados ausentes e presença de outliers
4. Normalização
5. Análise multivariada
6. Ponderação e agregação
7. Incertezas e análise de sensibilidade
8. Retorno aos dados
9. Relação com outros indicadores
10. Visualização dos resultados - Clusters

Diferenciais do IAN

ÚNICO ESTADO

Indicador de ambiente de negócios **para todos os municípios**

ÚNICA FEDERAÇÃO

Com a estratégia de analisar o ambiente de negócios do seu estado

CLUSTER

Nova forma de visualização dos resultados. Permite a comparação entre os seus semelhantes

RÉGUA

A régua apresenta a **trajetória inicial** que o município deve trilhar

BOAS PRÁTICAS

Fornece exemplos de **boas práticas** consagradas relacionadas aos eixos do IAN

TRANSPARÊNCIA

Disponibilidade das informações **de como o IAN foi construído**

Produtos

Para auxiliar o gestor público na formulação e priorização de políticas públicas, bem como informar a sociedade da situação do ambiente de negócios nos municípios do Espírito Santo, foram desenvolvidos os seguintes produtos

PORTAL AMBIENTE DE NEGÓCIOS

RELATÓRIO INDIVIDUAL

DISPONIBILIZADOS PARA DOWNLOAD NO PORTAL



Base de dados - IAN 2019

- Resultados IAN 2019 por município
- Resultados dos eixos (infraestrutura, potencial de mercado, capital humano e gestão fiscal) 2019 para cada município

Acesse aqui

http://www.portaldaindustria-es.com.br/ambiente-de-negocios

Quadro comparativo: Ranking de Competitividade e IAN

Diferenças Metodológicas		
Itens	**Ranking de Competitividade**	**IAN**
Total de pilares/eixos	10	4
Total de Indicadores	73	39
Abrangência	Estadual	Municipal
Estruturação teórica documentada	Sim	Sim
Seleção das variáveis por meio de construção coletiva com especialistas	Sim	Sim
Imputação de dados	Considerado como 0, para incentivar a UF a dar publicidade das informações	Valor predito por regressão múltipla com indicadores com alta correlação com a variável dependente
Análise e tratamento de outlier	-	Outliers são os valores fora das caudas inferior e superior de uma distribuição normal da variável com 2,326 desvios padrão abaixo e acima da média
Normalização	Relativa - Método máx-min em um ano base	Absoluta - Método máx-min com base nos anos da série. Fixando os extremos por 5 anos
Ponderação	Métodos estatísticos e análise de especialistas	Paritário pelo número de indicadores no eixo
Visualização dos resultados	Não se aplica	Clusters

Produtos/Serviços Ideies







IDEIES - INSTITUTO DE DESENVOLVIMENTO EDUCACIONAL E INDUSTRIAL DO ESPÍRITO SANTO

Av. Nossa Senhora da Penha, 2.053 - 3º andar - Santa Lúcia - Vitória/ES - CEP: 29.056-913

(27) 3334-5948 | portaldaindustria-es.com.br | ideies@findes.org.br

(27) 98818-2897 | observatoriosideies | @ideies

IDEIES