



ICEI CAPIXABA REGISTRA QUEDA DE 2,6 PONTOS EM MARÇO DE 2020

O Índice de Confiança do Empresário Industrial (ICEI) do Espírito Santo recuou pelo segundo mês consecutivo. Na passagem de fevereiro (62,7 pontos) para março (60,1 pontos) de 2020, o ICEI-ES registrou uma queda de 2,6 pontos, puxada pelas expectativas com a economia brasileira e capixaba para os próximos seis meses. O resultado de março de 2020 encontra-se 2,5 pontos inferior ao registrado em março de 2019, porém está 5,8 pontos acima da sua média histórica (54,3 pontos).

É importante ressaltar que as informações do ICEI-ES de março de 2020 foram coletadas entre os dias 02 e 11 do mês de referência, período anterior ao agravamento da pandemia COVID-19 no Brasil, o que sugere que a confiança observada neste mês não reflete os desdobramentos da atual pandemia.

O ICEI do Brasil também recuou (-4,4 pontos) entre fevereiro e março de 2020, alcançando 60,3 pontos e registrando a segunda queda consecutiva do índice.

Termômetro do ICEI ES

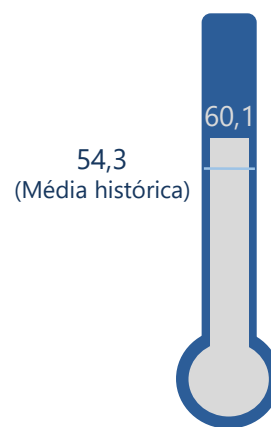
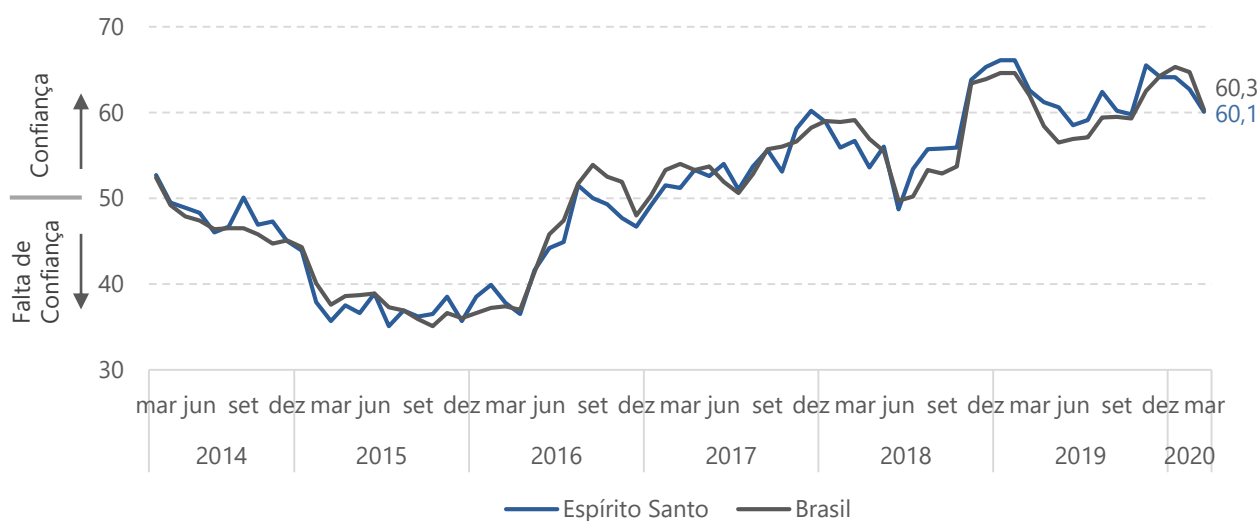


Gráfico 1 – Índice de Confiança do Empresário Industrial (ICEI)



Fonte: Ideies/Findes e CNI.

Índice: 0 a 100 pontos. Valores acima de 50 pontos indicam confiança dos empresários.

COMPONENTES DO ICEI

Ambos os indicadores que compõem o ICEI-ES recuaram em março na comparação com o mês anterior. O índice de Condições Atuais teve queda de 1,3 ponto na passagem de fevereiro (55,5 pontos) para março (54,2 pontos). É a terceira queda consecutiva deste indicador, revelando que a situação atual de seus negócios não melhorou durante os primeiros meses de 2020 se comparado com o final de 2019.

O índice de Expectativas teve uma queda mais intensa, registrando um recuo de 3,2 pontos em março na comparação com o mês anterior. O resultado de março

de 2020 é 2,8 pontos menor que o apontado em março de 2019 (65,1 pontos), quando o indicador atingiu o maior valor para o mês desde 2013.

O ICEI é composto por dois indicadores, a saber: (i) Índice de Condições Atuais e (ii) Índice de Expectativas. O primeiro mede a percepção dos empresários em relação à situação atual de seus negócios. O segundo reflete a perspectiva do empresário em relação aos próximos seis meses. Ambos os indicadores captam a maneira pela qual o industrial avalia a economia do país, a economia estadual e a própria empresa.


Tabela 1 – Componentes do ICEI

Indicador	Espírito Santo			Brasil		
	mar/19	fev/20	mar/20	mar/19	fev/20	mar/20
ICEI	62,6	62,7	60,1	62,0	64,7	60,3
ICEI - Condições atuais	55,9	55,5	54,2	53,7	58,4	54,3
ICEI - Expectativas	65,9	66,3	63,1	65,4	67,2	63,3

Fonte: Ideies/Findes e CNI.

Índice: 0 a 100 pontos. Valores acima de 50 pontos indicam situação melhor ou expectativa otimista.


Figura 1 – Índice de Condições Atuais do Espírito Santo – mar/20



Fonte: Ideies/Findes e CNI.

Índice: 0 a 100 pontos. Valores acima de 50 pontos indicam situação melhor.

Figura 2 – Índice de Expectativas do Espírito Santo – mar/20



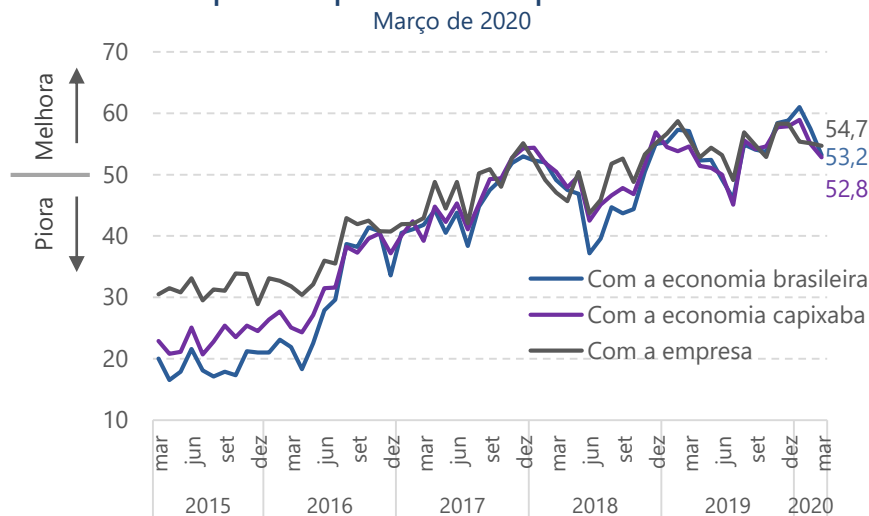
Fonte: Ideies/Findes e CNI.

Índice: 0 a 100 pontos. Valores acima de 50 pontos indicam expectativa otimista.



Em março de 2020, o recuo do ICEI – Condições Atuais do Espírito Santo é resultado da menor percepção de melhora das condições da economia brasileira e estadual em relação aos últimos seis meses, com ambos indicadores recuando 4,3 e 2,2 pontos, respectivamente. Já o indicador de condição das empresas teve uma leve queda de 0,4 ponto, atingindo 54,7 pontos.

Gráfico 2 – Avaliação das Condições Atuais de Negócios pelos empresários do Espírito Santo

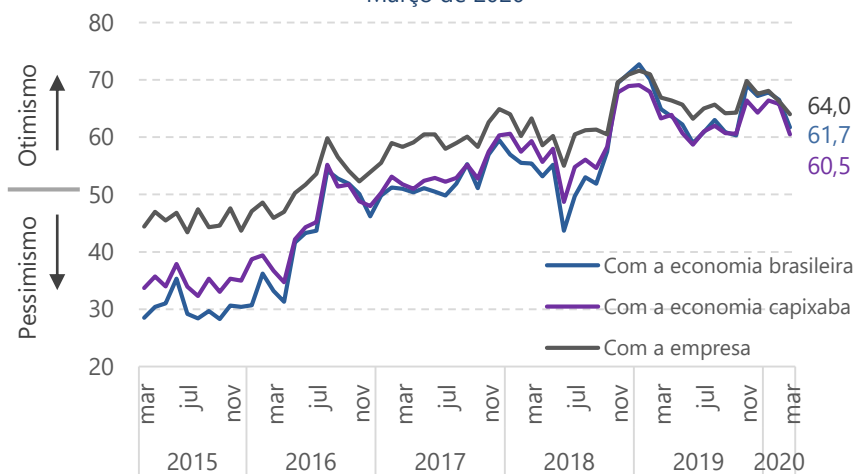


Fonte: Ideies/Findes e CNI.

Índice: 0 a 100 pontos. Valores acima de 50 pontos indicam situação melhor.

Gráfico 3 – Expectativas dos empresários do Espírito Santo

Março de 2020



Fonte: Ideies/Findes e CNI.

Índice: 0 a 100 pontos. Valores acima de 50 pontos indicam expectativa otimista.

As expectativas referentes à economia do país, à economia estadual e às empresas recuaram em março de 2020. As maiores variações foram quanto à economia capixaba (-5,3 ponto) e à brasileira (-4,8 pontos), explicando o arrefecimento do nível do ICEI – Expectativas do Espírito Santo na passagem de fevereiro (66,3 pontos) para março (63,1 pontos) de 2020 (Tabela 1).

Perfil da amostra ES: 119 empresas, sendo 46 pequeno porte, 47 médio porte e 26 de grande porte.

Período de coleta: 02 a 11 de março de 2020.

Descrição do indicador: O Índice de Confiança do Empresário Industrial (ICEI) é um indicador mensal, elaborado em parceria com a Confederação Nacional da Indústria (CNI), que reflete a maneira pela qual os empresários avaliam as condições atuais e as expectativas para os próximos seis meses. Essas informações são em relação a economia brasileira, a economia estadual e às próprias empresas.

Índice de Confiança do Empresário Industrial

Publicação do IDEIES - Instituto de Desenvolvimento Educacional e Industrial do Espírito Santo
Entidade do Sistema Findes | Gerência do Observatório da Indústria

 (27) 3334-5948 |  portaldaindustria-es.com.br |  pesquisaideies@findes.org.br

 (27) 98818-2897 |    [observatoriosideies](#) |  [@ideies](#)