



No Espírito Santo, atividade econômica recua 0,23% em novembro de 2019

A atividade econômica do Brasil ganhou ritmo em novembro de 2019 e apresentou variação mensal de 0,18% do IBC-BR, na série dessazonalizada, registrando resultado positivo pelo quarto mês consecutivo. O Espírito Santo, por sua vez, apresentou queda do IBCR-ES em 0,23% em novembro deste ano quando comparado ao mês imediatamente anterior, também na série livre da influência sazonal. Em outubro, a economia capixaba já havia apresentado retração de 0,70% nesta mesma base de comparação.

O Brasil, no acumulado do ano até novembro, cresceu 0,95% frente ao observado em 2018. Segundo as pesquisas mensais do IBGE, neste mesmo período a produção industrial nacional recuou 1,1%, enquanto as atividades de serviços e do comércio varejista registram alta de 0,9% e 3,8%, respectivamente.

Entre janeiro para novembro de 2019, o IBCR-ES caiu 1,08% quando comparado ao mesmo período do ano anterior. Em 2018, neste mesmo período, o estado acumulava alta de 3,2%. Ao analisar a atividade econômica do Espírito Santo pelas pesquisas setoriais do IBGE, observa-se que o recuo de 1,08% da atividade econômica

capixaba no acumulado de 2019 foi influenciado pela atividade da indústria que variou -14,9% no período, já o comércio varejista (+5,1%) e os serviços (+1,0%) apresentaram variações positivas (Gráfico 2).

Dentre os estados que o Banco Central divulga o indicador de atividade econômica mensalmente, o Espírito Santo é o único que acumula desempenho negativo entre janeiro e novembro de 2019 (Gráfico 3).

Considerando os últimos 12 meses, a economia brasileira apresentou uma variação positiva de 0,9% e a economia capixaba queda de 0,85%, com isso, a economia capixaba dá sinais de fechar o ano num cenário de retração.

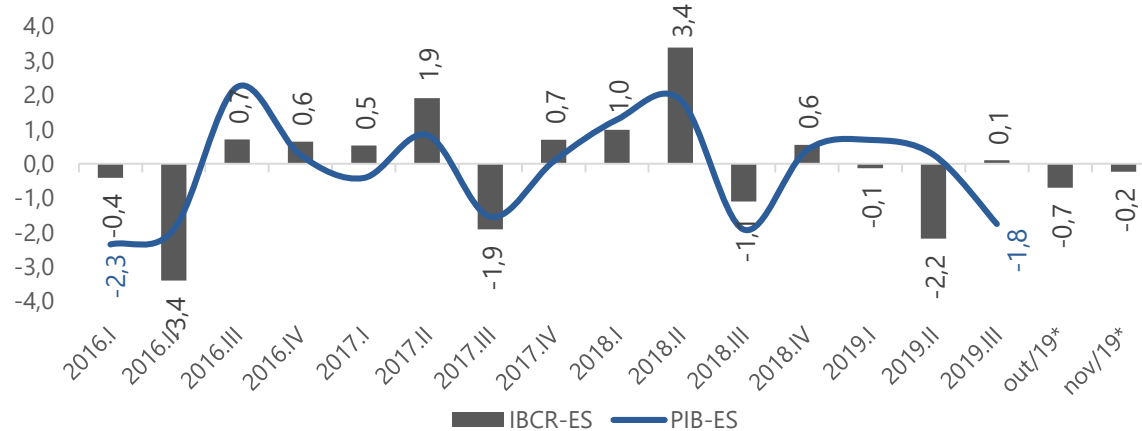
O Índice de Atividade Econômica Regional (IBCR) é um indicador divulgado mensalmente pelo Banco Central que incorpora as informações sobre o desempenho da economia nos setores agropecuário, industrial, de serviços e de comércio a partir das pesquisas mensais do IBGE. O índice é útil para acompanhar a evolução da atividade econômica do Espírito Santo e do Brasil, mas não se trata de uma projeção do PIB.

IBCR-ES e IBC-BR (Variações %)		
Período	Espírito Santo	Brasil
Novembro 2019/outubro 2019*	-0,23	0,18
Novembro 2019/novembro 2018	-3,28	1,10
Acumulado no ano (jan.-nov.)	-1,08	0,95
Acumulado em 12 meses	-0,85	0,90

Nota 1: (*) Dado dessazonalizado. Nota 2: Novembro é o mês de referência.
 Fonte: Bacen.
 Elaboração: Ideies/Findes.

Gráfico 1 - PIB ES vs IBCR - ES | Variação (%)

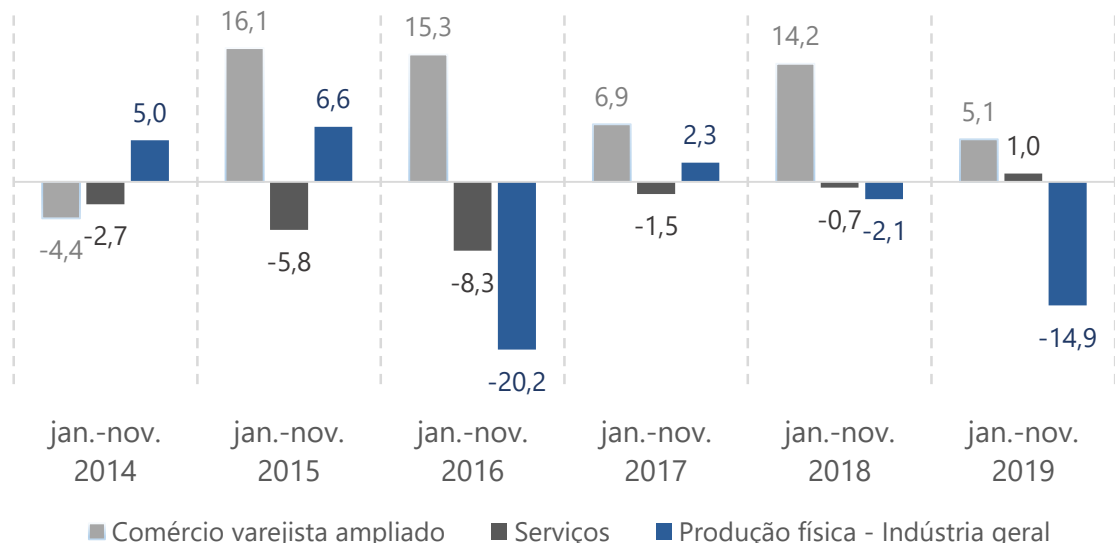
Base: trimestre imediatamente anterior



(*) Variação mensal para acompanhamento parcial do desempenho do 4º trimestre de 2019.
 Fonte: IJSN e IBGE.
 Elaboração Ideies/Findes.

Gráfico 2 – PIM, PMC e PMS para o Espírito Santo | Variação (%)

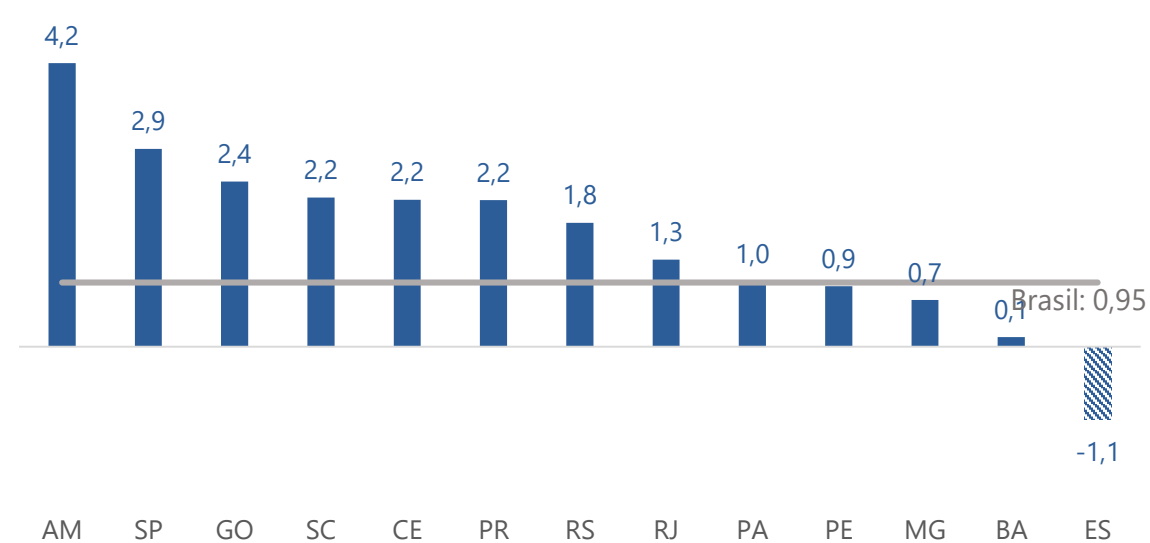
Base: acumulado no ano (jan.-nov.)



Fonte: IBGE.
 Elaboração: Ideies/Findes.

Gráfico 3 – IBCR dos Estados

Base: acumulado no ano (jan.-nov.)



Fonte: Bacen.
 Elaboração: Ideies/Findes.