

## Em outubro, atividade econômica do Espírito Santo recuou 0,73%

No Espírito Santo, o principal fator para a queda da atividade econômica identificada na passagem de setembro para outubro de 2019, na série com ajuste sazonal, foi a retração de 8,1% da produção física industrial, registrada pela pesquisa mensal da indústria (PIM-PF) divulgada pelo IBGE. As pesquisas mensais do comércio (PMC) e de serviço (PMS) indicaram que o volume de vendas do comércio varejista ampliado e o volume de serviços apresentaram variação positiva no período, respectivamente, 2,2% e 3,3%, também com dados livres de sazonalidade (Gráfico 2).

Para o Brasil, o Índice de Atividade Econômica (IBC-BR) registrou variação positiva de 0,17% em outubro de 2019, na série livre de efeito sazonal, sendo essa a terceira alta consecutiva para o indicador nacional (Gráfico 1). Esse resultado foi influenciado pelo desempenho positivo nas atividades do comércio, de serviço e da indústria, que segundo as pesquisas mensais do IBGE, registraram alta de 0,8% em cada uma das três atividades.

O Espírito Santo também apresentou índices negativos para a atividade econômica no acumulado de janeiro à outubro

(-0,25%), na comparação com outubro de 2018 (-2,27%), e no acumulado em 12 meses até outubro (-0,87%). O bom desempenho dos setores de comércio e serviços observados durante o ano não foram suficientes para propiciar um crescimento da atividade econômica do Espírito Santo. A indústria, por sua vez, acumula consecutivas quedas da produção industrial, conforme as pesquisas mensais do IBGE.

O Brasil registrou alta em todas as bases de comparação do índice. No acumulado em 12 meses (+0,96%) o país apresentou resultados próximos às expectativas de mercado registradas nesta segunda-feira (16/12) no relatório Focus, que sinalizam que a economia brasileira encerrará o ano de 2019 com crescimento de 1,12%.

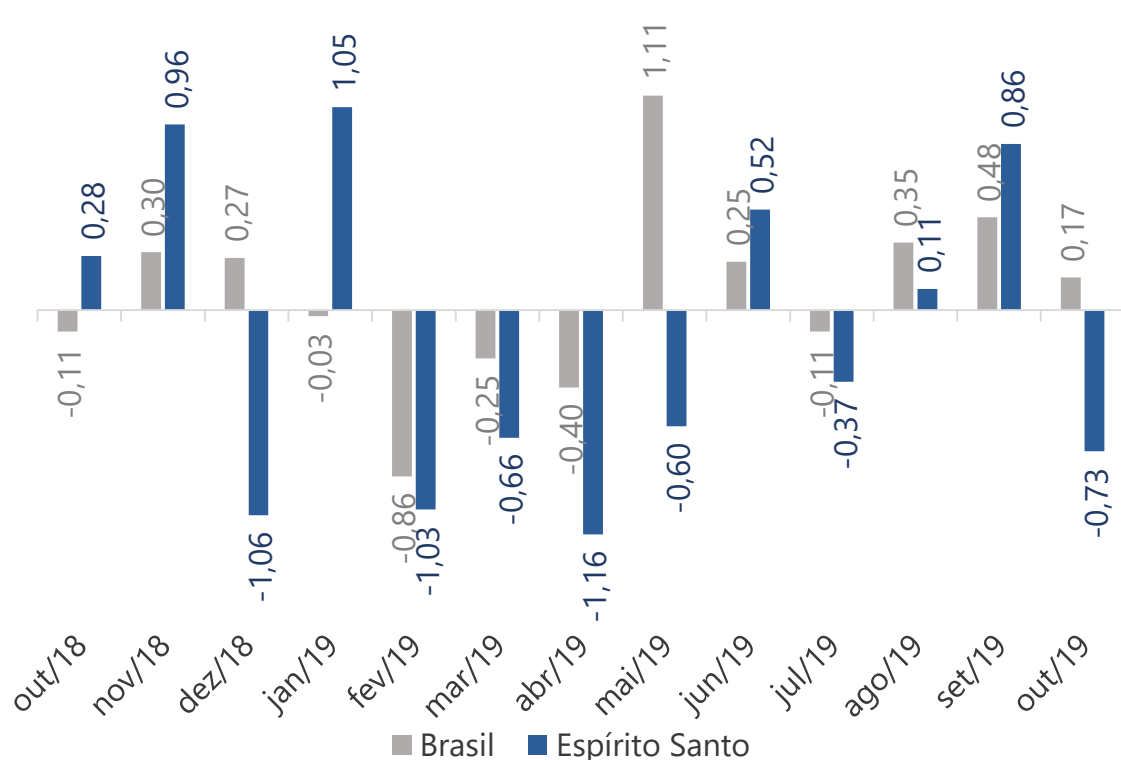
**Tabela 1. IBCR-ES e IBC-BR – Variações (%)**

Período	Espírito Santo	Brasil
Outubro 2019/Setembro 2019*	-0,73	0,17
Outubro 2019/Outubro 2018	-2,27	2,13
Jan-out 2019/Jan-out 2018	-0,25	0,95
Acumulado em 12 meses	-0,87	0,96

Nota 1: (\*) Dado dessazonalizado. Nota 2: Outubro é o mês de referência.  
Fonte: BCB.  
Elaboração: Ideies/Findes.

**Gráfico 1. IBC-BR e IBCR-ES | Variação (%)**

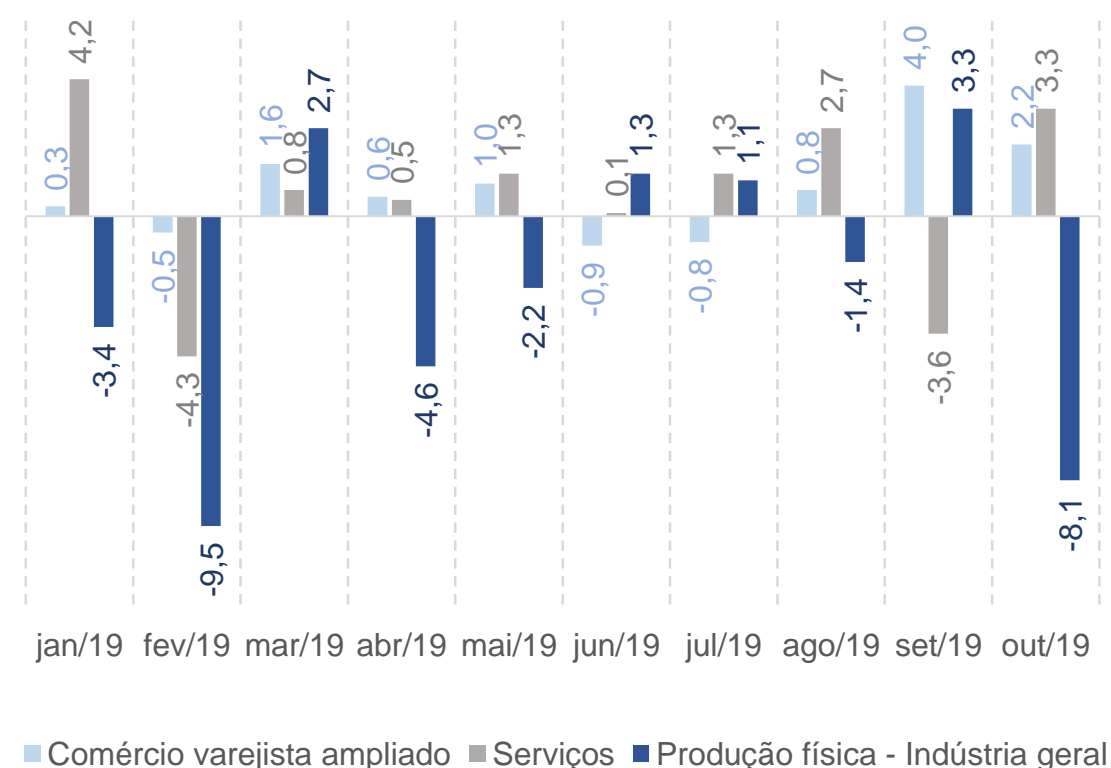
Base: mês imediatamente anterior



Fonte: BCB.  
Elaboração: Ideies/Findes.

**Gráfico 2. Resultados trimestrais PIM, PMC e PMS para o Espírito Santo | Variação (%)**

Base: mês imediatamente anterior



Fonte: IBGE.  
Elaboração: Ideies/Findes.



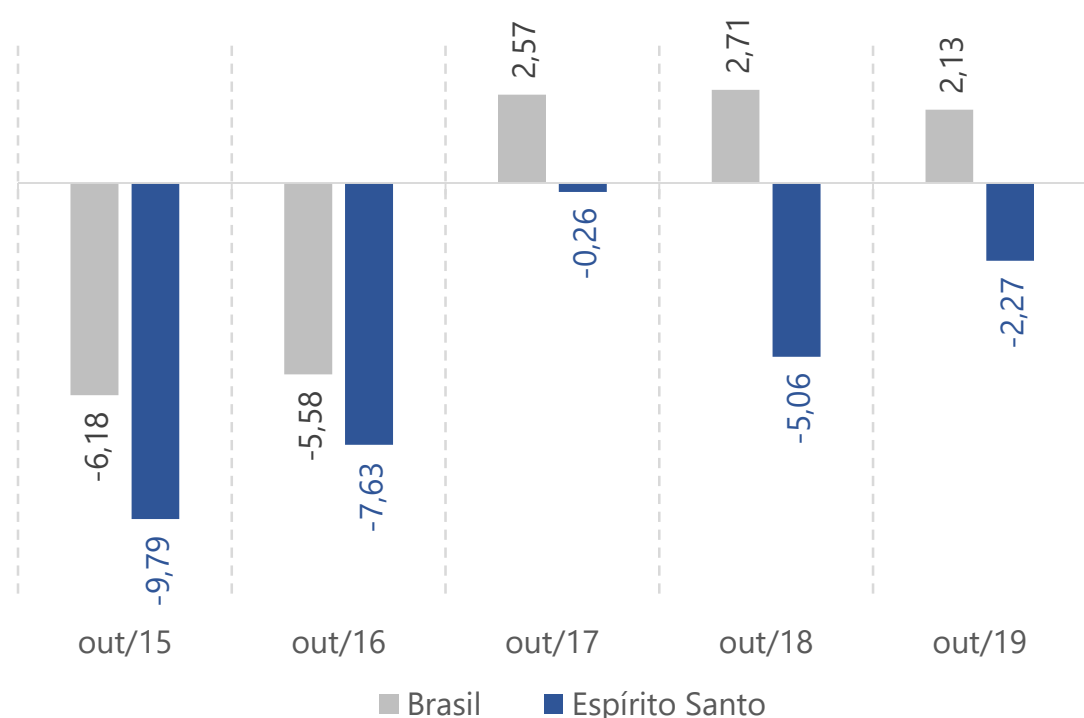
# IBCR-ES

IDEIES

O IBC-BR é um indicador do Banco Central do Brasil (BCB) divulgado mensalmente que agrega informações sobre o desempenho da economia nos setores agropecuário, industrial, de serviços e de comércio a partir das pesquisas

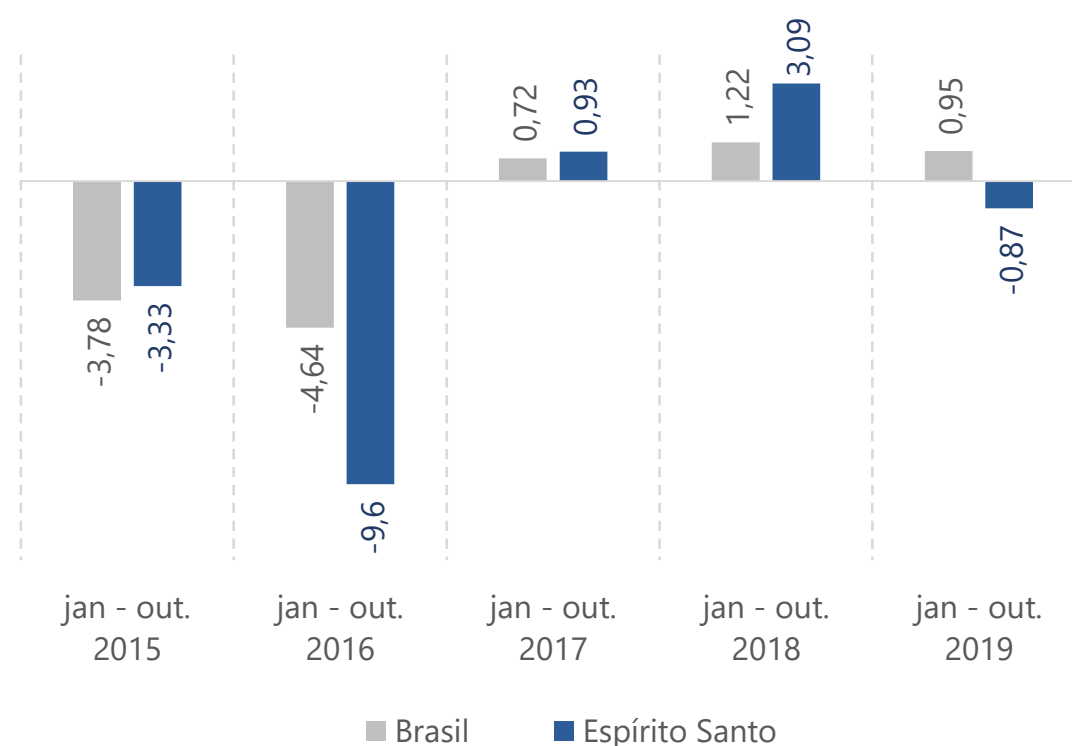
mensais do IBGE. A nível estadual, o BCB divulga o IBCR. Os índices são úteis para acompanhar a evolução da atividade econômica do Espírito Santo e do Brasil, mas não se trata de uma projeção do PIB.

**Gráfico 3. IBC-BR e IBCR-ES | Variação (%)**  
Base: mesmo mês do ano anterior



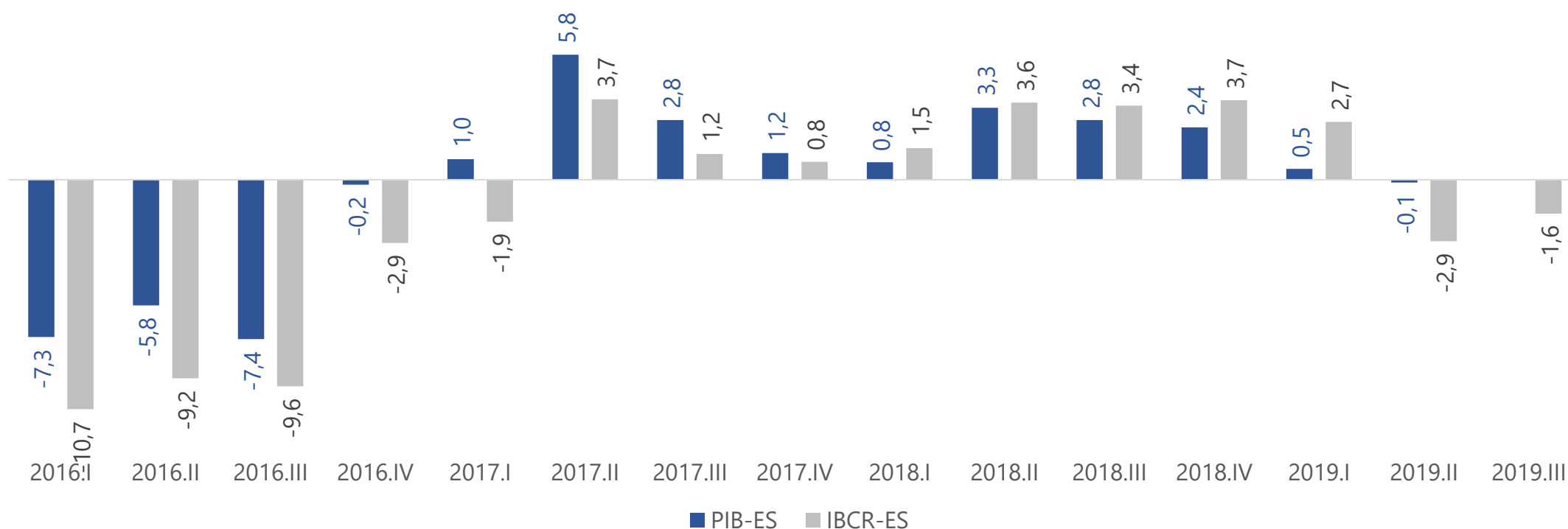
Fonte: BCB.  
Elaboração: Ideies/Findes.

**Gráfico 4. IBC-BR e IBCR-ES | Variação (%)**  
Base: acumulado no ano



Fonte: BCB.  
Elaboração: Ideies/Findes.

**Gráfico 5. IBCR-ES e PIB-ES | Variação (%)**  
Base: mesmo trimestre do ano anterior



Fonte: BCB e IJSN.  
Elaboração: Ideies/Findes.