

EMPRESÁRIO INDUSTRIAL DO ESPÍRITO SANTO PERMANECE CONFIANTE

O Índice de Confiança do Empresário Industrial (ICEI) do Espírito Santo retraiu de 60,2 para 59,8 pontos entre setembro e outubro de 2019. Embora essa tenha sido sua segunda queda consecutiva, o indicador permanece acima da linha divisória dos 50 pontos, refletindo confiança por parte dos industriais capixabas. Vale notar que o resultado é o maior para o mês de outubro desde 2011.

O ICEI do Brasil marcou 59,3 pontos. O indicador apresentou estabilidade ao recuar 0,1 ponto em relação à setembro de 2019, comportamento semelhante aos dos três últimos meses. Esse resultado revela empresários confiantes. O índice cresceu 5,6 pontos na comparação com outubro de 2018.

A percepção de confiança dos empresários do Espírito Santo e do Brasil coincide com um cenário de finalização

da aprovação da Reforma da Previdência no Senado Federal e de início das discussões sobre as reformas tributária¹ e administrativa do Governo Federal. Soma-se, ainda, um quadro de inflação e de juros baixos sustentáveis pela economia brasileira.

Termômetro do ICEI ES

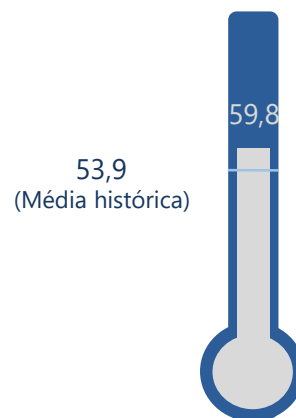
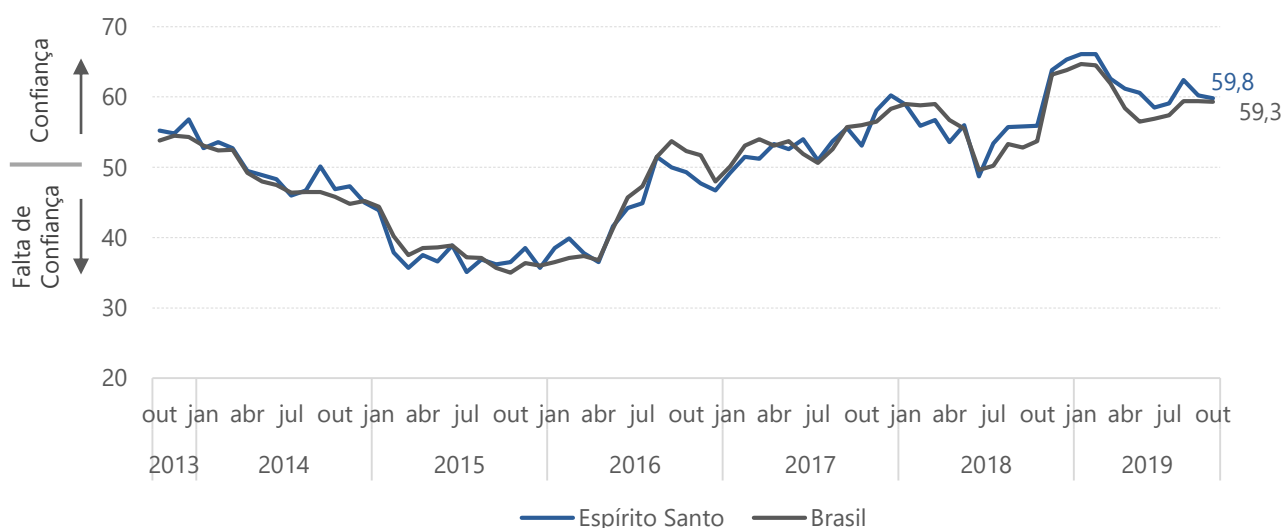


Gráfico 1 – Índice de Confiança do Empresário Industrial (ICEI)



Fonte: Ideies/Findes e CNI.

Índice: 0 a 100 pontos. Valores acima de 50 pontos indicam confiança dos empresários.

(¹) Já existe no Congresso Nacional uma proposta de reforma tributária de autoria do deputado Baleia Rossi e do economista Bernard Appy.



COMPONENTES DO ICEI

O ICEI é composto por dois indicadores, a saber: (i) Índice de Condições Atuais e (ii) Índice de Expectativas. O primeiro mede a percepção dos empresários em relação à situação atual de seus negócios. O segundo reflete a perspectiva do empresário em relação aos próximos seis meses. Ambos os indicadores captam a maneira pela qual o industrial avalia a economia do país, a economia estadual e a própria empresa.

Pela tabela 1, observa-se que o ligeiro recuo do ICEI capixaba decorreu da redução de 1,4 pontos do índice de condições atuais no mês de outubro de 2019 em relação a setembro do mesmo ano. O resultado deste indicador (53,3 pontos), mesmo com a redução de setembro para

outubro, mantém a avaliação do empresário na região de melhora nas condições correntes de negócio no Espírito Santo. Para o Brasil, esse índice cresceu pela terceira vez consecutiva e registrou 52,1 pontos, sinalizando satisfação dos empresários quanto a condição atual de negócios.

Em outubro de 2019, o índice de expectativas do Espírito Santo não se alterou frente a setembro, assinalando 63,1 pontos. Já o índice de expectativas do Brasil caiu 0,4 ponto entre setembro e outubro de 2019 e atingiu 62,8 pontos. Apesar da queda, o otimismo do empresário segue elevado, uma vez que o índice permanece distante da linha dos 50 pontos.


Tabela 1 – Componentes do ICEI

Indicador	Espírito Santo			Brasil		
	out/19	set/19	out/18	out/19	set/19	out/18
ICEI	59,8	60,2	55,9	59,3	59,4	53,7
ICEI - Condições atuais	53,3	54,7	47,8	52,1	51,9	45,8
ICEI - Expectativas	63,1	63,1	59,9	62,8	63,2	57,8

Fonte: Ideies/Findes e CNI.

Índice: 0 a 100 pontos. Valores acima de 50 pontos indicam situação melhor ou expectativa otimista.


Figura 1 – Índice de Condições Atuais do Espírito Santo - out/19



Fonte: Ideies/Findes e CNI.

Índice: 0 a 100 pontos. Valores acima de 50 pontos indicam situação melhor.

Figura 2 – Índice de Expectativas do Espírito Santo - out/19



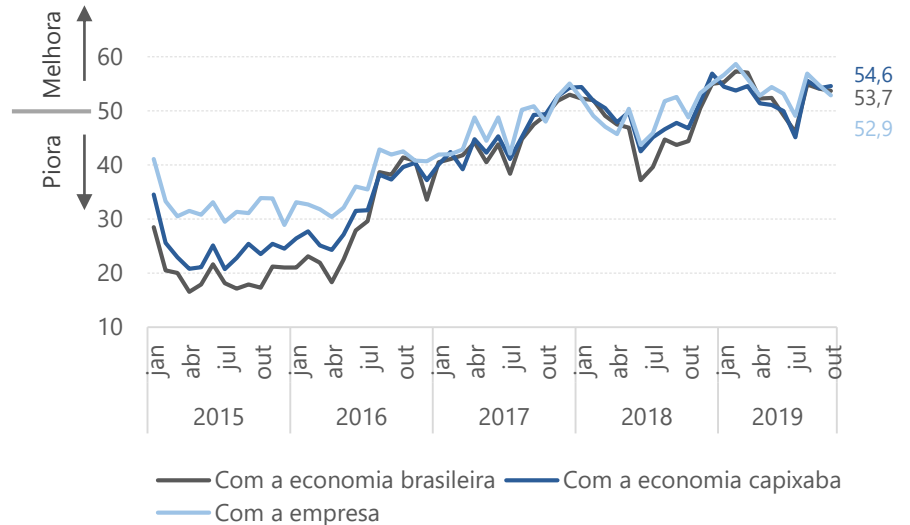
Fonte: Ideies/Findes e CNI.

Índice: 0 a 100 pontos. Valores acima de 50 pontos indicam expectativa otimista.

Pelo gráfico 2, em outubro de 2019, o índice de condições atuais das empresas caiu de 54,8 para 52,9 pontos em confronto com setembro. O indicador de condições da economia do país retraiu 0,4 ponto, registrando 53,7 pontos. O índice de condições da economia estadual, por sua vez, melhorou 0,2 ponto e marcou 53,7 pontos.

Percebe-se uma convergência entre os indicadores de condições atuais que encontram-se na região de melhora desde agosto de 2019.

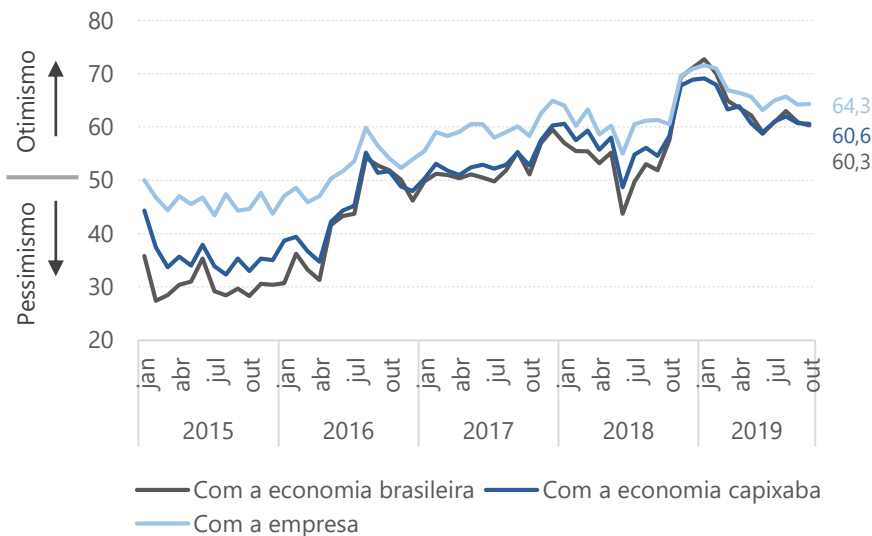
Gráfico 2 – Avaliação das Condições Atuais de Negócios pelos empresários do Espírito Santo



Fonte: Ideies/Findes e CNI.

Índice: 0 a 100 pontos. Valores acima de 50 pontos indicam situação melhor.

Gráfico 3 – Expectativas dos empresários do Espírito Santo



Fonte: Ideies/Findes e CNI

Índice: 0 a 100 pontos. Valores acima de 50 pontos indicam expectativa otimista.

O gráfico 3 mostra a tendência dos índices de expectativas referente à economia do país, à economia estadual e às empresas. Estes dois primeiros permaneceram estáveis na passagem de setembro para outubro de 2019, registrando 60,6 e 64,3 pontos respectivamente. Por fim, o indicador de expectativas para a economia do país reduziu 0,6 ponto, alcançando 60,3 pontos.

Perfil da amostra ES: 111 empresas, sendo 43 pequeno porte, 43 médio porte e 25 de grande porte.

Período de coleta: 01 a 11 de outubro de 2019.

Descrição do indicador: O Índice de Confiança do Empresário Industrial (ICEI) é um indicador mensal, elaborado em parceria com a Confederação Nacional da Indústria (CNI), que reflete a maneira pela qual os empresários avaliam as condições atuais e as expectativas para os próximos seis meses. Essas informações são em relação a economia brasileira, a economia estadual e às próprias empresas.

Índice de Confiança do Empresário Industrial

Publicação do IDEIES - Instituto de Desenvolvimento Educacional e Industrial do Espírito Santo
Entidade do Sistema Findes | Gerência do Observatório da Indústria

 (27) 3334-5948 |  portaldaindustria-es.com.br |  pesquisaideies@findes.org.br

 (27) 98818-2897 |  @Ideies |  @ideies |   observatoriosideies