

## NÍVEL DE ATIVIDADE DA INDÚSTRIA DA CONSTRUÇÃO APRESENTA ELEVAÇÃO EM AGOSTO DE 2019

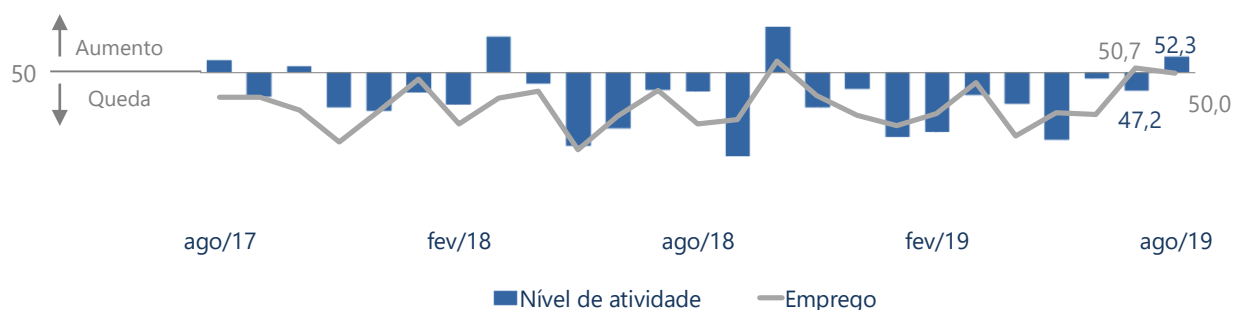
O indicador de nível de atividade da indústria de construção do Espírito Santo aumentou em agosto de 2019. É a primeira vez que este indicador ultrapassa a linha de 50 pontos em 2019, registrando 52,3 pontos. O crescimento no indicador do nível de atividade foi 5,1 pontos de julho para agosto.

O índice do nível de emprego registrou 50,0 pontos em agosto de 2019, com queda de 0,7 ponto em relação ao mês imediatamente anterior. Esse resultado evidencia uma certa estabilidade no número de empregados no setor de construção no mês de agosto de 2019 em

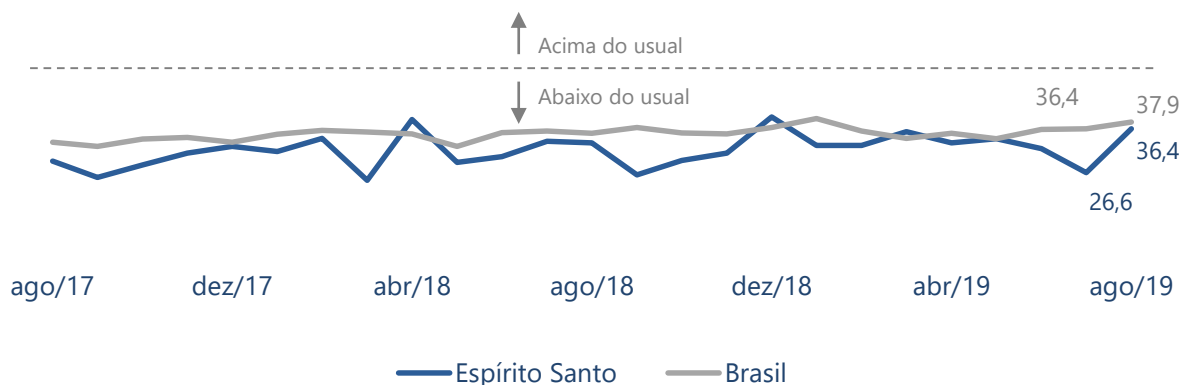
comparação com o mês anterior.

O nível de atividade permaneceu abaixo do usual para o mês de agosto de 2019, tanto o índice brasileiro quanto o capixaba. O resultado de 36,4 pontos em agosto para o Espírito Santo foi quase 10,0 pontos superior ao de julho. Contudo, o nível de atividade da indústria de construção no estado segue abaixo do usual para os meses de agosto desde 2012. Para o Brasil, o indicador apresentou uma leve melhora (1,5 ponto) em relação à julho, registrando 37,9 pontos.

### NÍVEL DE ATIVIDADE E EMPREGO NA INDÚSTRIA DA CONSTRUÇÃO DO ESPÍRITO SANTO



### NÍVEL DE ATIVIDADE EM RELAÇÃO AO USUAL



Fonte: Ideies/Sistema Findes/CNI

\*Indicador varia no intervalo de 0 a 100. Valores acima de 50 indicam crescimento da produção, do emprego e do nível de atividade acima do usual para o mês considerado.

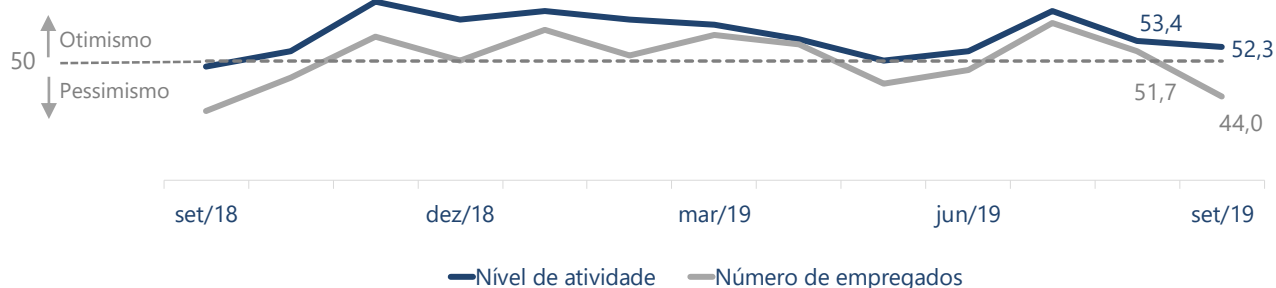


## EXPECTATIVAS PARA OS PRÓXIMOS SEIS MESES RECUAM EM SETEMBRO DE 2019

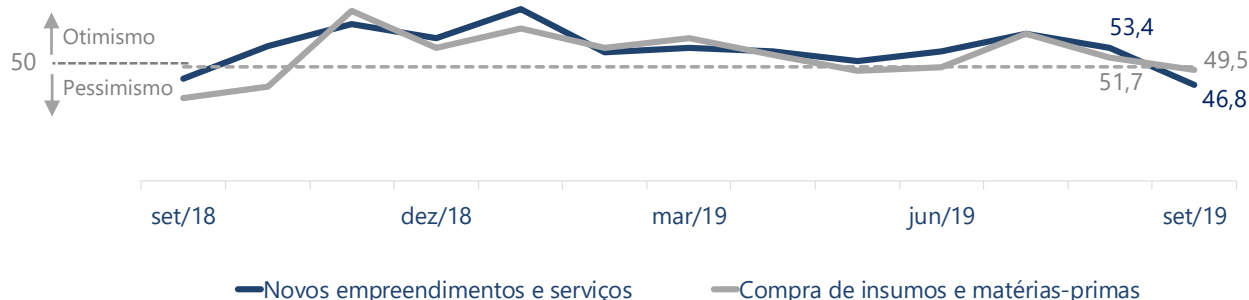
Os indicadores de expectativas para os próximos seis meses da indústria da construção capixaba recuaram em setembro de 2019. O indicador de nível de atividade apresentou uma leve queda de 1,1 pontos quando comparado ao mês imediatamente anterior, registrando 52,3 pontos em setembro de 2019. Quanto ao número de empregados o índice recuou 7,7 pontos na comparação com julho de 2019, marcando 44,0 pontos em setembro de 2019. Esse resultado revela pessimismo do empresários para os próximos seis meses e atingiu o menor índice nos últimos 12 meses.

Em relação aos novos empreendimentos e à compra de insumos e matéria-prima, ambos os indicadores entraram na região do pessimismo, dado as expectativas em queda. A maior redução ocorreu na perspectiva de novos empreendimentos (46,8 pontos) com queda de 6,6 em setembro de 2019 se comparado ao mês anterior. A expectativa de compra de insumos (49,5 pontos) recuou levemente (2,2 pontos) em setembro frente à agosto.

### NÍVEL DE ATIVIDADE E NÚMERO DE EMPREGADOS



### NOVOS EMPREENDIMENTOS E SERVIÇOS E COMPRAS DE INSUMOS E MATÉRIAS-PRIMAS



Fonte: Ideies/Sistema Findes/CNI

\*Índices variam no intervalo de 0 a 100 pontos. Valores acima de 50 pontos: expectativas otimistas.

CONDIÇÕES ATUAIS	Espírito Santo			Brasil		
	ago/18	jul/19	ago/19	ago/18	jul/19	ago/19
<i>Evolução do nível de atividade</i>	47,1	47,2	52,3	47,8	48,4	49,2
<i>Atividade em relação ao usual</i>	33,3	26,6	36,4	35,4	36,4	37,9
<i>Evolução do número de empregados</i>	42,4	50,7	50,0	46,1	47,3	47,9
<i>Utilização da capacidade de operação - UCO (%)</i>	64,0	55,0	58,0	60,0	57,0	58,0

EXPECTATIVAS <sup>1</sup>	Espírito Santo			Brasil		
	set/18	ago/19	set/19	set/18	ago/19	set/19
<i>Nível de atividade</i>	49,0	53,4	52,3	50,3	54,5	54,8
<i>Compras de insumos e matérias-primas</i>	44,5	51,7	49,5	49,1	52,6	53,7
<i>Novos empreendimentos e serviços</i>	47,9	53,4	46,8	50,4	53,6	53,0
<i>Número de empregados</i>	41,6	51,7	44,0	49,4	52,6	52,4

Fonte: Ideies/Sistema Findes/CNI

Índice: 0 a 100 pontos.

\*Valores acima de 50 indicam evolução positiva, atividade acima do usual e expectativa otimista.

<sup>1</sup>Para os próximos seis meses.



**PERÍODO DE COLETA DAS INFORMAÇÕES:** 02 A 13 DE SETEMBRO DE 2019.

**PERFIL DA AMOSTRA:** 27 indústrias da construção capixabas (13 pequenas e 14 médias+grandes empresas).



**INFORMAÇÕES METODOLÓGICAS:** A Sondagem da Construção é uma pesquisa de opinião empresarial, cujo objetivo é monitorar a evolução da atividade de construção, do sentimento do empresário e, consequentemente, da evolução futura da indústria da construção.

# Sondagem da Indústria de Construção

Publicação do IDEIES - Instituto de Desenvolvimento Educacional e Industrial do Espírito Santo  
Entidade do Sistema Findes | Gerência do Observatório da Indústria

☎ (27) 3334-5948 | ✉ [ideies.org.br](mailto:ideies.org.br) | 🐦 @ideies | ✉ [pesquisaideies@findes.org.br](mailto:pesquisaideies@findes.org.br)

☎ (27) 98818-2897 Celular/WhatsApp Corporativo | [Linked in](#) Ideies