

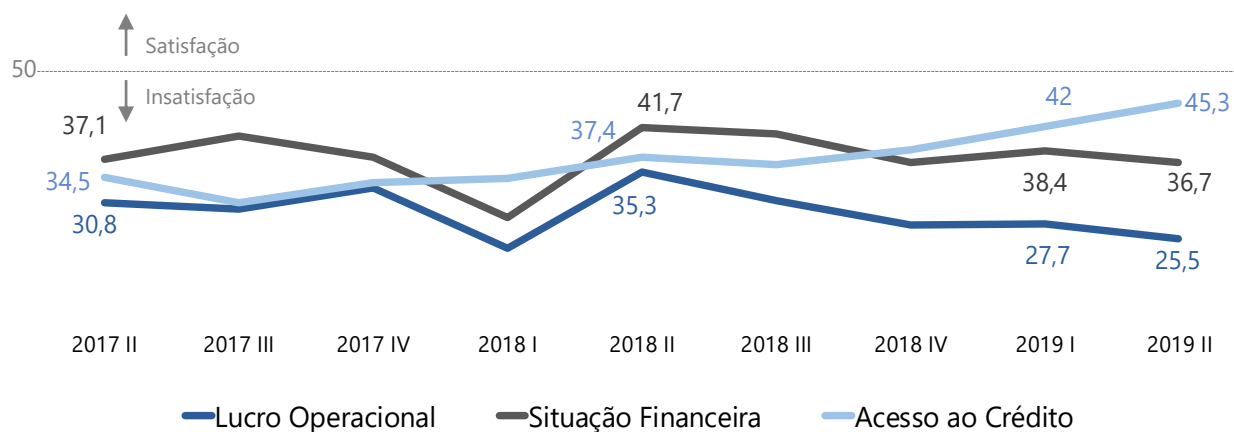
INDICADORES DE EVOLUÇÃO DAS CONDIÇÕES FINANCEIRAS CONTINUAM REVELANDO INSATISFAÇÃO

No segundo trimestre de 2019 os índices de evolução das condições financeiras demonstram insatisfação dos empresários capixabas. O indicador de acesso ao crédito manteve a trajetória de aumento iniciada no quarto trimestre do ano anterior atingindo 45,3 pontos no segundo trimestre de 2019, ou seja, 3,3 pontos superior ao registrado no trimestre anterior e 7,9 pontos maior que o indicador no mesmo período do ano anterior.

O indicador referente a situação financeira reduziu 1,7 pontos na comparação com o trimestre imediatamente anterior, e piorou 5,0 pontos na comparação interanual (41,7), refletindo insatisfação.

Em relação ao lucro operacional, o indicador apresentou o menor valor absoluto, registrando 25,5 pontos no segundo trimestre de 2019 e se aproximou do cenário de muito insatisfação.

EVOLUÇÃO DAS CONDIÇÕES FINANCEIRAS



Fonte: Ideies/Sistema Findes/CNI

* Indicador varia no intervalo de 0 a 100. Valores acima de 50 indicam satisfação com a margem de lucro operacional a situação financeira e a facilidade no acesso ao crédito.

PRINCIPAL PROBLEMA DA INDÚSTRIA DE CONSTRUÇÃO CAPIXABA CONTINUA SENDO A ELEVADA CARGA TRIBUTÁRIA

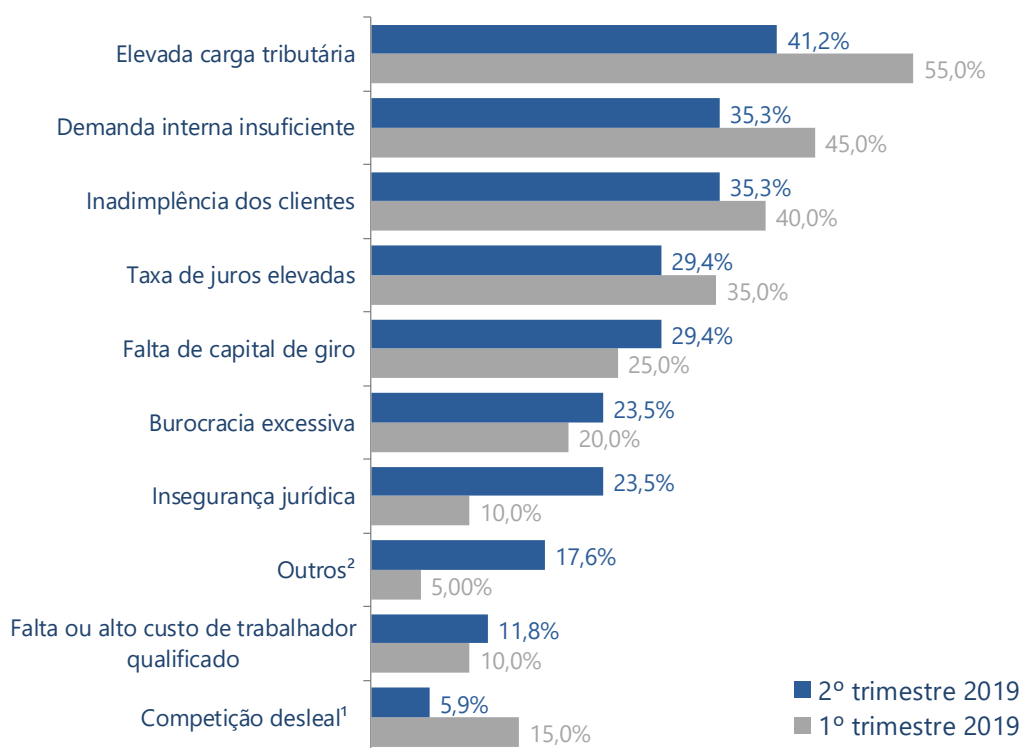
No segundo trimestre de 2019 a **Elevada carga tributária**, **Demanda interna insuficiente** e a **Inadimplência dos clientes** permaneceram entre os principais problemas pela indústria de construção do Espírito Santo.

Ocupando a quarta e a quinta posição, respectivamente, as **Taxas de juros elevadas** e a **Falta de capital de giro** registraram o mesmo

valor na atual pesquisa, atingindo 29,4% cada.

Vale destacar que a **Insegurança jurídica** revelou-se um problema para 23,5% dos industriais da construção, enquanto **Competição desleal**, que havia sido um dos principais problemas para 15,0% dos industriais da construção no primeiro trimestre, foi apontado por apenas 5,9% no trimestre seguinte.

PRINCIPAIS PROBLEMAS ENFRENTADOS PELA INDÚSTRIA NO 4º TRIMESTRE DO ANO*



Fonte: Ideies/Sistema Findes/CNI

*Os percentuais não somam 100% pela possibilidade de indicação de múltiplas respostas.

¹Competição desleal, por exemplo: informalidade, contrabando, dumping etc.;

²Outros é uma alternativa para o empresário descrever o problema caso não encontre nas opções.

EM JUNHO DE 2019, O NÍVEL DE ATIVIDADE DA INDÚSTRIA DA CONSTRUÇÃO PERMANECEU EM QUEDA

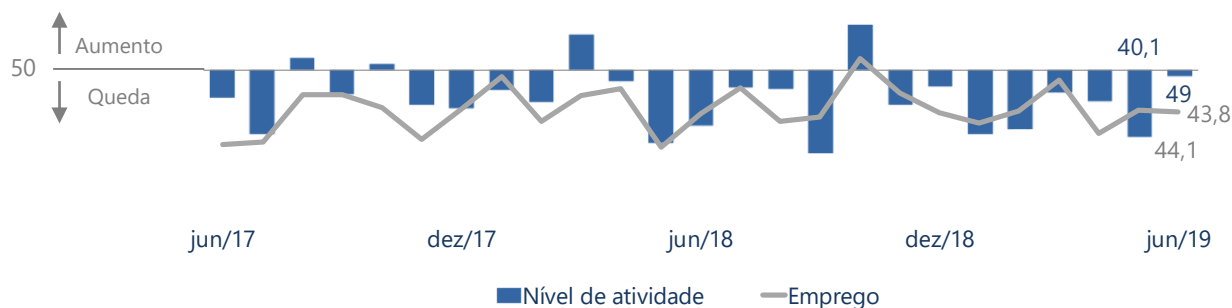
O indicador de nível de atividade da indústria de construção capixaba em junho de 2019 registrou o maior valor desde outubro de 2018 (56,6) marcando 49,0 pontos, permanecendo abaixo da linha de 50,0 pontos, o que revela queda do nível de atividade.

O índice de nível de emprego alcançou 43,8 pontos em junho de 2019, mantendo-se próximo ao valor apontado no mês imediatamente

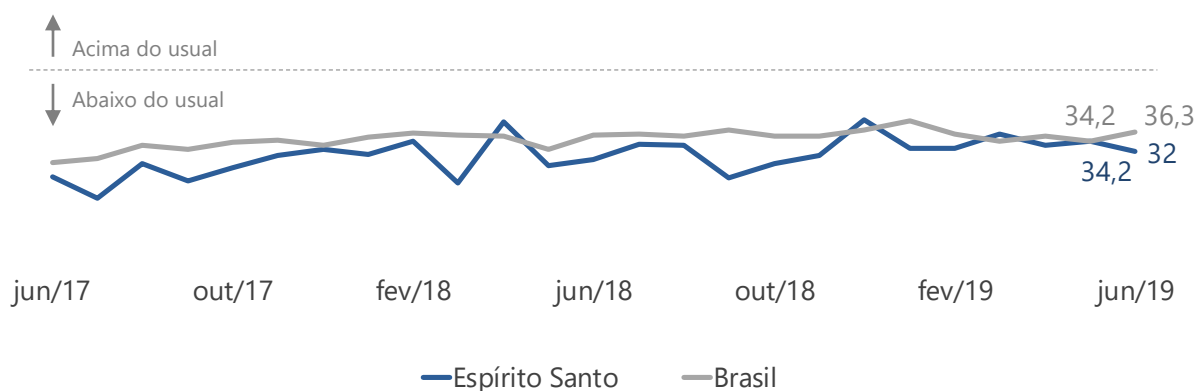
anterior (44,1), revelando queda no emprego.

Em relação ao usual, o nível de atividade caiu 2,2 pontos na comparação com maio de 2019 para o Espírito Santo. No entanto, em nível nacional, o indicador melhorou 2,1 pontos em relação ao mês anterior. Desde janeiro de 2013 o nível de atividade do Espírito Santo permanece abaixo do usual.

EVOLUÇÃO DO NÍVEL DE ATIVIDADE E EMPREGO NA INDÚSTRIA DA CONSTRUÇÃO DO ESPÍRITO SANTO



NÍVEL DE ATIVIDADE EM RELAÇÃO AO USUAL



Fonte: Ideies/Sistema Findes/CNI

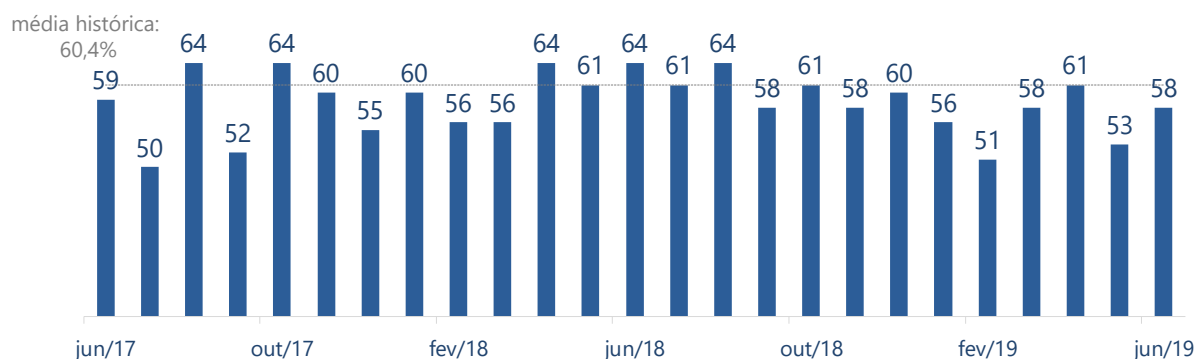
*Indicador varia no intervalo de 0 a 100. Valores acima de 50 indicam crescimento da produção, do emprego e do nível de atividade acima do usual para o mês considerado.

CRESCER CAPACIDADE DE OPERAÇÃO DA INDÚSTRIA DA CONSTRUÇÃO CAPIXABA

A utilização da capacidade de operação da indústria de construção capixaba aumentou 5,0 pontos percentuais (p.p.) alcançando 58,0 p.p. em junho de 2019, porém o índice permaneceu abaixo da média histórica (60,4).

Vale ressaltar que em junho de 2018 o índice havia registrado 64,0 p.p. ficando acima da média histórica, e na comparação interanual o índice reduziu 6,0 pontos percentuais.

EVOLUÇÃO DA UTILIZAÇÃO DA CAPACIDADE DE OPERAÇÃO (%)



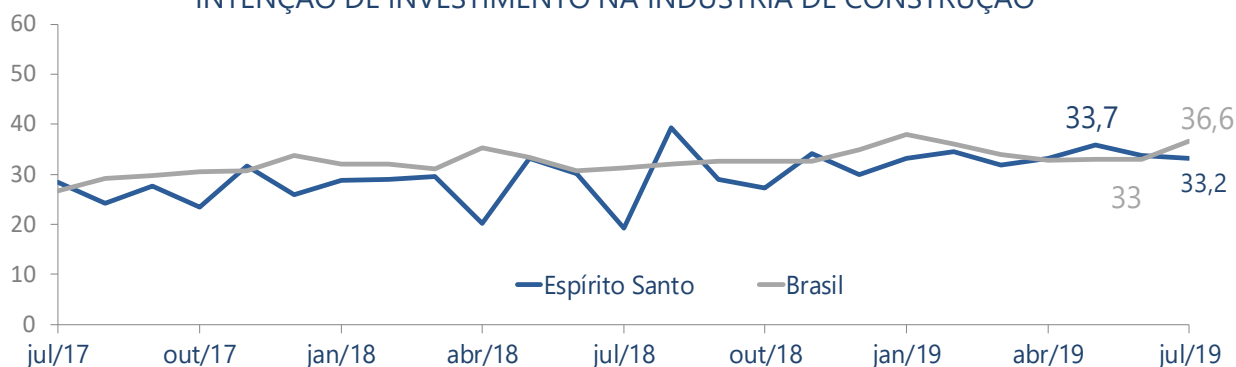
INTENÇÃO DE INVESTIMENTO CAPIXABA PIOROU EM JULHO DE 2019

A intenção de investimento da indústria de construção capixaba marcou 33,2 pontos. Em julho de 2018 o indicador teve o pior resultado desde janeiro de 2017 e registrou 19,2 pontos, ou seja, na comparação interanual o indicador subiu 14,0 pontos

Para o Brasil, a intenção de investimento melhorou 3,6 pontos em julho na comparação

com o mês imediatamente anterior. A trajetória deste indicador para o País vem mantendo-se constante há três meses. Quando comparado ao mesmo período do ano anterior, o indicador aumentou 5,3 pontos. Apesar da variação observada mês a mês, chama atenção o comportamento estável do indicador que mede a intenção de investimento no setor da construção.

INTENÇÃO DE INVESTIMENTO NA INDÚSTRIA DE CONSTRUÇÃO



Fonte: Ideies/Sistema Findes/CNI

*O índice varia de 0 a 100 pontos. Quanto maior o índice, maior a propensão a investir da indústria de construção.

EXPECTATIVAS PARA OS PRÓXIMOS SEIS MESES SÃO OTIMISTAS

Em julho de 2019, as expectativas dos empresários da construção para os próximos seis meses apresentaram melhora para os quatro indicadores, revelando otimismo. Vale destacar que em julho de 2018 só o indicador de novos empreendimentos e serviços estava acima de 50,0 pontos, ou seja, os outros três revelavam pessimismo na época.

Quanto ao nível de atividade, o índice subiu 6,7 pontos quando comparado a julho de 2018 (51,7), atingindo 58,4 pontos em julho de 2019.

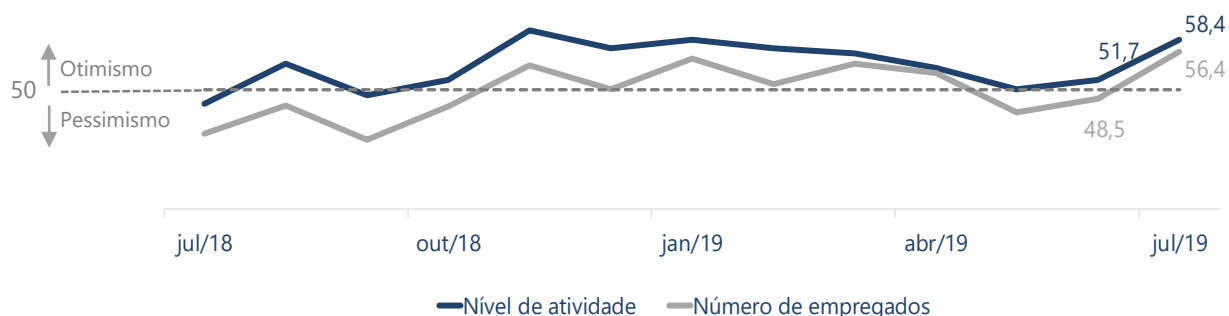
Em relação ao número de empregados o índice

cresceu 7,9 pontos na comparação imediatamente anterior (48,5), registrando 56,4 pontos em julho de 2019, o que indica otimismo.

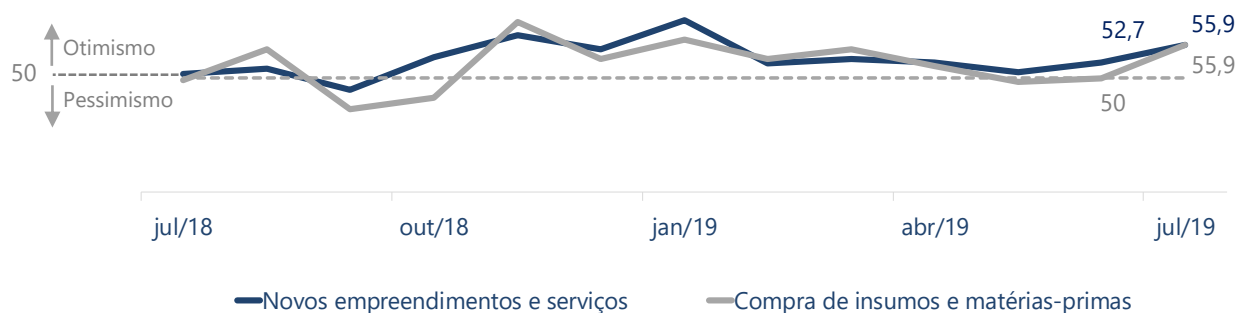
O índice que se refere a novos empreendimentos e serviços alcançou 55,9 pontos, melhorando 3,2 pontos frente ao mês anterior (52,7).

Sobre a compra de insumos e matérias-primas, o indicador registrou 55,9 pontos, aumento de 5,9 pontos em relação ao mês imediatamente anterior (50,0).

NÍVEL DE ATIVIDADE E NÚMERO DE EMPREGADOS



NOVOS EMPREENDIMENTOS E SERVIÇOS E COMPRAS DE INSUMOS E MATÉRIAS-PRIMAS



Fonte: Ideies/Sistema Findes/CNI

*Índices variam no intervalo de 0 a 100 pontos. Valores acima de 50 pontos expectativas otimistas.

CONDIÇÕES ATUAIS	Espírito Santo			Brasil		
	jun/18	mai/19	jun/19	jun/18	mai/19	jun/19
<i>Evolução do nível de atividade</i>	41,8	40,1	49,0	46,7	46,9	48,2
<i>Atividade em relação ao usual</i>	30,2	34,2	32,0	35,6	34,2	36,3
<i>Evolução do número de empregados</i>	43,6	44,1	43,8	43,4	45,0	47,2
<i>Utilização da capacidade de operação - UCO (%)</i>	64,0	53,0	58,0	59,0	56,0	57,0

EXPECTATIVAS	Espírito Santo			Brasil		
	jul/18	jun/19	jul/19	jul/18	jun/19	jul/19
<i>Nível de atividade</i>	47,7	51,7	58,4	51,5	54,4	56,4
<i>Compras de insumos e matérias-primas</i>	49,6	50,0	55,9	50,5	52,9	55,1
<i>Novos empreendimentos e serviços</i>	50,7	52,7	55,9	50,2	52,9	54,9
<i>Número de empregados</i>	42,7	48,5	56,4	49,2	52,9	54,6

CONDIÇÕES FINANCEIRAS	Espírito Santo				Brasil	
	2º trim/18	1º trim/19	2º trim/19	2º trim/18	1º trim/19	2º trim/19
<i>Margem de lucro operacional</i>	35,3	27,7	25,5	35,6	33,2	34,9
<i>Situação financeira</i>	41,7	38,4	36,7	40,1	38,9	40,1
<i>Acesso ao crédito</i>	37,4	42,0	45,3	31,9	31,7	33,5

Fonte: Ideies/Sistema Findes/CNI

Índice: 0 a 100 pontos.

*Valores acima de 50 indicam evolução positiva, atividade acima do usual e expectativa otimista.

¹Em comparação com os últimos seis meses.

²Para os próximos seis meses.



PERÍODO DE COLETA DAS INFORMAÇÕES: 01 A 11 DE JULHO DE 2019.

PERFIL DA AMOSTRA: 19 indústrias da construção capixabas (8 pequenas e 11 médias+grandes empresas).



INFORMAÇÕES METODOLÓGICAS: A Sondagem da Construção é uma pesquisa de opinião empresarial, cujo objetivo é monitorar a evolução da atividade de construção, do sentimento do empresário e, conseqüentemente, da evolução futura da indústria da construção.

Sondagem da Indústria de Construção

Publicação do IDEIES - Instituto de Desenvolvimento Educacional e Industrial do Espírito Santo
Entidade do Sistema Findes | Gerência do Observatório da Indústria

☎ (27) 3334-5948 | ✉ ideies.org.br | 🐦 @ideies | ✉ pesquisaideies@findes.org.br

☎ (27) 98818-2897 Celular/WhatsApp Corporativo | [Linked in](#) Ideies