

## INDÚSTRIA CAPIXABA TEM QUEDA NO FATURAMENTO E ALTA NA MASSA SALARIAL







A indústria capixaba apresentou queda de 7,1% no faturamento real em maio de 2019, na série livre de efeitos sazonais, no confronto com o mês de abril. A redução é justificada pelo fraco desempenho dos setores de celulose e papel e vestuário. Entretanto, esta foi a única queda notável entre os indicadores observados.

O destaque da pesquisa de maio de 2019 ficou com o índice de massa salarial real, que cresceu 23,7% em comparação à abril, na série dessazonalizada. O aumento no pagamento de salários foi o maior desde novembro de 2006. Este resultado implicou no crescimento expressivo de 21,2% no rendimento médio real entre abril e maio de 2019, após o ajuste sazonal.

Após decrescer em abril, o indicador de horas trabalhadas ampliou 2,0% em maio de 2019, na série com ajuste sazonal, frente ao mês imediatamente anterior. Considerando a mesma base de comparação, a Utilização da Capacidade Instalada (UCI) aumentou 1,9 ponto percentual e voltou no patamar da sua média histórica (81,9%).

O nível de emprego vem apresentando comportando estável desde julho de 2018, e entre abril e maio de 2019 apresentou uma variação de -0,2%.

Vale notar que, com exceção do faturamento, os indicadores melhoraram no acumulado no ano, em comparação aos cinco primeiros meses de 2018.

 FATURAMENTO REAL (%)	Mai 19/Abr 19*	-7,1
	Mai 19/Mai 18	-23,9
	Acumulado no ano	-12,8
	Acumulado em 12 meses	-3,2
 EMPREGO (%)	Mai 19/Abr 19*	-0,2
	Mai 19/Mai 18	4,5
	Acumulado no ano	3,4
	Acumulado em 12 meses	-2,6
 HORAS TRABALHADAS NA PRODUÇÃO (%)	Mai 19/Abr 19*	2,0
	Mai 19/Mai 18	5,2
	Acumulado no ano	4,5
	Acumulado em 12 meses	1,7
 MASSA SALARIAL REAL (%)	Mai 19/Abr 19*	23,7
	Mai 19/Mai 18	41,7
	Acumulado no ano	20,7
	Acumulado em 12 meses	6,5
 RENDIMENTO MÉDIO REAL (%)	Mai 19/Abr 19*	21,2
	Mai 19/Mai 18	35,6
	Acumulado no ano	16,6
	Acumulado em 12 meses	9,4
 UTILIZAÇÃO DA CAPACIDADE INSTALADA (p.p)	Mai 19/Abr 19*	1,9
	Mai 19/Mai 18	2,7
	Acumulado no ano	2,9
	Acumulado em 12 meses	4,3

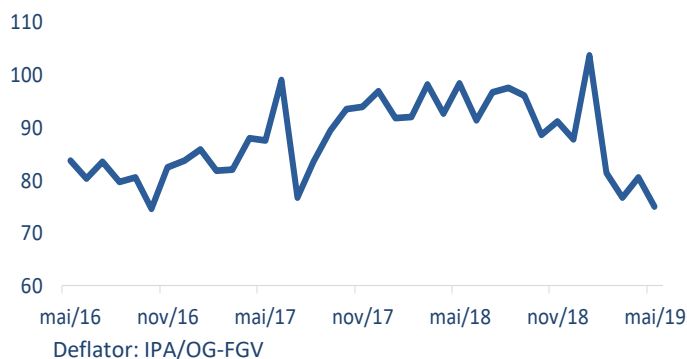
\*dado dessazonalizado.

Fonte: Ideies/Sistema Fines e CNI

**FATURAMENTO REAL**

Queda -7,1%

Dessazonalizado (índice de base fixa: média 2006 = 100)

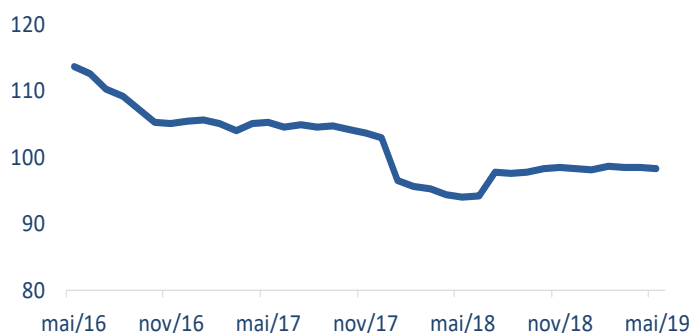
**FATURAMENTO VOLTA A CAIR**

Após crescimento em abril de 2019, o faturamento real da indústria capixaba voltou a cair, retraindo 7,1% entre abril e maio de 2019, descontados os efeitos sazonais. O indicador chegou ao menor nível desde outubro de 2016, e ficou 23,9% abaixo do registrado mesmo mês do ano anterior.

**EMPREGO**

Queda -0,2%

Dessazonalizado (índice de base fixa: média 2006 = 100)

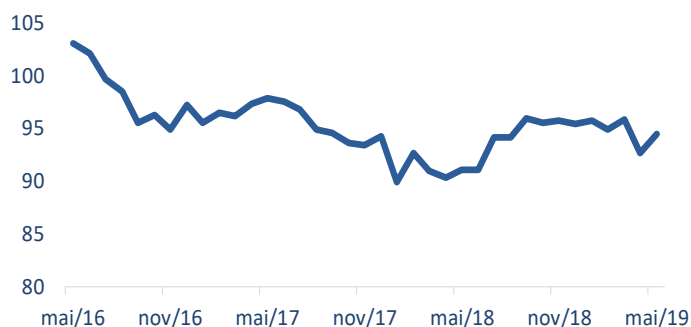
**NÍVEL DE EMPREGO SEGUE ESTÁVEL**

Em maio de 2019, o nível de emprego registrou uma queda modesta de 0,2% frente ao mês imediatamente anterior, na série livre de efeitos sazonais. Desde o início do segundo semestre de 2018, o indicador apresentou estabilidade, sem variações significativas, porém, na comparação interanual melhorou 4,5%.

**HORAS TRABALHADAS NA PRODUÇÃO**

Aumento 2%

Dessazonalizado (índice de base fixa: média 2006 = 100)

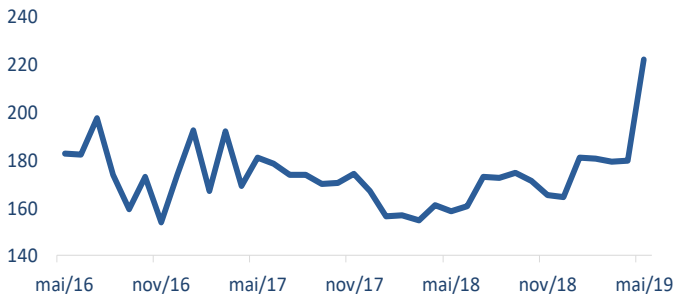
**HORAS TRABALHADAS MELHORAM EM MAIO**

As horas trabalhadas cresceram 2,0% em maio de 2019, em confronto com abril, na série livre de sazonalidade. O índice também apresentou resultados positivos no acumulado no ano (4,5%) e no acumulado em 12 meses (1,7%).



**MASSA SALARIAL REAL**  
Aumento 23,7%

Dessazonalizado (índice de base fixa: média 2006 = 100)



Deflator: IPA/OG-FGV

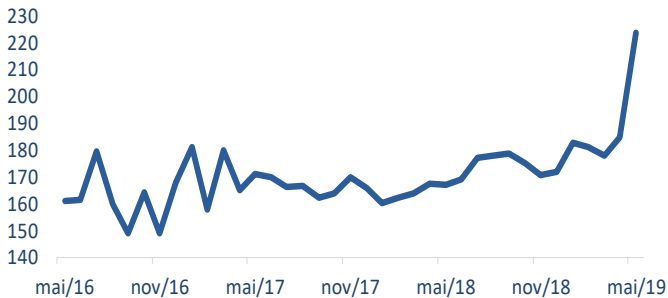
## MASSA SALARIAL TEM ALTA RECORDE EM MAIO

A massa salarial real ampliou 23,7% na passagem de abril para maio de 2019, após o ajuste sazonal. Com o aumento, indicador chegou ao seu maior nível em seis anos e ficou 41,7% acima do registrado em maio de 2018.



**RENDIMENTO MÉDIO REAL**  
Aumento 21,2%

Dessazonalizado (índice de base fixa: média 2006 = 100)



Deflator: INPC-IBGR

## RENDIMENTO MÉDIO ATINGE NÍVEL RECORDE

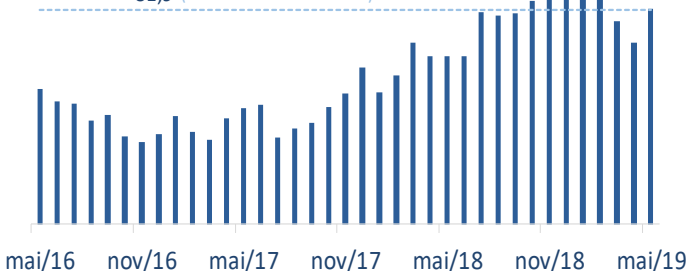
Em maio de 2019, o rendimento médio real do trabalhador, calculado pela divisão entre a massa salarial e o total de empregados da indústria capixaba, aumentou 21,2% frente à abril, na série livre de efeitos sazonais. Vale destacar que o resultado é maior para o índice na série dessazonalizada, que teve início em janeiro de 2006.



**UTILIZAÇÃO DA CAPACIDADE INSTALADA**  
Aumento 1,9%

Dessazonalizado (percentual médio)













81,9 (média da série histórica)



## UCI MELHORA EM MAIO, APÓS SEQUÊNCIA DE QUEDAS

A Utilização da Capacidade Instalada (UCI), ampliou 1,9 ponto percentual (p.p.), descontados os efeitos sazonais, na comparação com abril, atingindo 81,9 p.p.. O resultado positivo veio na sequência de quatro quedas consecutivas do índice, e ficou no mesmo nível da sua média histórica.

## RESUMO DOS RESULTADOS SETORIAIS - INDICADORES INDUSTRIAIS

													
		Indústria Extrativa	Indústria de Transformação	Alimentos	Vestuário	Celulose e papel	Impressão e reprodução	Derivados de petróleo	Químicos	Borracha e mat. plástico	Min. não metálicos	Metalurgia	Móveis
FATURAMENTO REAL	Mai 19/Abr 19*	-20,6	-3,3	19,9	-25,4	-21,9	-5,8	34,2	13,3	4,7	-5,4	-6,9	4,9
	Mai 19/Mai 18	-48,8	-5,2	11,3	-26,4	-52,6	-26,6	56,9	11,7	31,6	56,6	-10,5	20,2
	Acum no ano	-14,5	-11,7	-54,4	-11,6	-45,1	-23,4	36,6	-21,2	6,1	6,1	12,6	0,9
	Acum em 12 meses	15,0	-12,9	-60,7	-23,1	-25,4	-17,4	13,6	-15,0	2,8	4,8	11,3	7,2
EMPREGO	Mai 19/Abr 19*	0,0	-0,2	-0,7	-1,1	-7,1	-0,9	2,3	-0,4	-1,1	0,4	-0,3	1,9
	Mai 19/Mai 18	15,0	0,5	0,8	-10,1	-17,7	-3,1	5,2	-11,3	-11,4	-1,5	-1,1	4,4
	Acum no ano	15,0	-0,9	-6,3	-10,1	-7,8	0,1	12,1	-13,8	-8,0	-3,2	-0,6	6,3
	Acum em 12 meses	4,0	-5,1	-8,7	-8,8	-2,9	0,6	6,8	-11,2	-1,1	-19,3	0,6	6,6
HORAS TRABALHADAS NA PRODUÇÃO	Mai 19/Abr 19*	0,1	2,1	-0,1	-2,8	-9,3	-5,4	-0,2	-2,4	0,7	-0,9	38,9	1,1
	Mai 19/Mai 18	14,8	-0,1	2,7	-7,2	-25,6	13,9	8,0	-7,3	-13,3	-1,5	2,3	12,2
	Acum no ano	14,4	-1,1	1,0	-7,1	-10,4	16,9	12,5	-9,5	-12,1	-3,5	-5,9	7,2
	Acum em 12 meses	10,6	-3,3	1,0	-7,5	-4,2	7,0	4,8	-10,8	-3,7	-13,4	-1,7	9,7
MASSA SALARIAL REAL	Mai 19/Abr 19*	0,2	54,9	-0,7	-1,0	22,5	-1,8	1,9	5,4	-5,0	3,4	156,0	-1,5
	Mai 19/Mai 18	27,2	57,4	-3,3	-16,8	29,1	-7,3	10,6	-14,5	-21,1	2,0	174,9	0,4
	Acum no ano	31,2	10,1	-15,8	-15,6	12,8	0,4	26,6	-29,6	-24,8	-9,7	38,6	2,4
	Acum em 12 meses	15,1	-2,7	-19,7	-12,5	4,2	3,6	5,1	-19,2	-19,9	-31,0	15,0	4,2
RENDIMENTO MÉDIO REAL	Mai 19/Abr 19*	-2,1	55,1	-0,5	0,0	38,0	-1,0	-5,7	2,6	-2,0	3,9	162,4	-0,9
	Mai 19/Mai 18	10,6	56,6	-4,0	-7,4	56,9	-4,3	5,1	-3,6	-10,9	3,5	178,1	-3,8
	Acum no ano	14,1	11,1	-9,9	-6,1	23,3	0,2	12,7	-18,2	-18,2	-6,7	39,6	-3,6
	Acum em 12 meses	10,9	2,6	-11,8	-4,0	8,2	3,0	-1,8	-9,4	-19,1	-13,1	14,5	-2,2
UTILIZAÇÃO DA CAPACIDADE INSTALADA	Mai 19/Abr 19*	-0,1	2,0	7,8	0,4	-0,6	-0,1	31,2	1,1	0,5	-0,6	-0,1	0,2
	Mai 19/Mai 18	9,5	1,5	3,6	1,3	-0,5	1,4	0,0	2,3	-1,7	2,2	0,0	-0,1
	Acum no ano	13,8	1,0	1,4	3,3	-0,1	1,6	3,2	-5,1	-2,0	0,3	0,4	-0,5
	Acum em 12 meses	15,5	2,4	5,4	-2,0	0,2	-0,1	6,3	-3,6	-1,9	5,6	0,6	0,4

\*dado dessazonalizado.

Fonte: Ideies/Sistema Findes e CNI

**PERÍODO DE COLETA DAS INFORMAÇÕES: 4 a 14 DE JUNHO DE 2019.**

**PERFIL DA AMOSTRA:** 75 empresas industriais capixabas de extração e transformação.

**INFORMAÇÕES METODOLÓGICAS:** A pesquisa Indicadores Industriais tem o objetivo de monitorar a evolução mensal da atividade da indústria do Espírito Santo. A amostra é selecionada pela Confederação Nacional da Indústria - CNI e classificada de acordo com a Classificação Nacional de Atividades Econômicas (CNAE 2.0). A série histórica está disponível a partir de 2003, exceto das variáveis massa salarial real e rendimento médio real, com início em 2006, devido a mudanças metodológicas na coleta do indicador de massa salarial.

**AVISO:** O número de empresas respondentes desta pesquisa, realizada mensalmente pelo IDEIES em parceria com a CNI, atualmente não satisfaz o critério de amostra mínima.



# Indicadores Industriais

Publicação do IDEIES - Instituto de Desenvolvimento Educacional e Industrial do Espírito Santo  
Entidade do Sistema Findes | Gerência do Observatório da Indústria

 (27) 3334-5948 |  [ideies.org.br](mailto:ideies.org.br) |  @ideies |  [pesquisaideies@findes.org.br](mailto:pesquisaideies@findes.org.br)

 (27) 98818-2897 Celular/WhatsApp Corporativo |  [Linked in](#) Ideies