

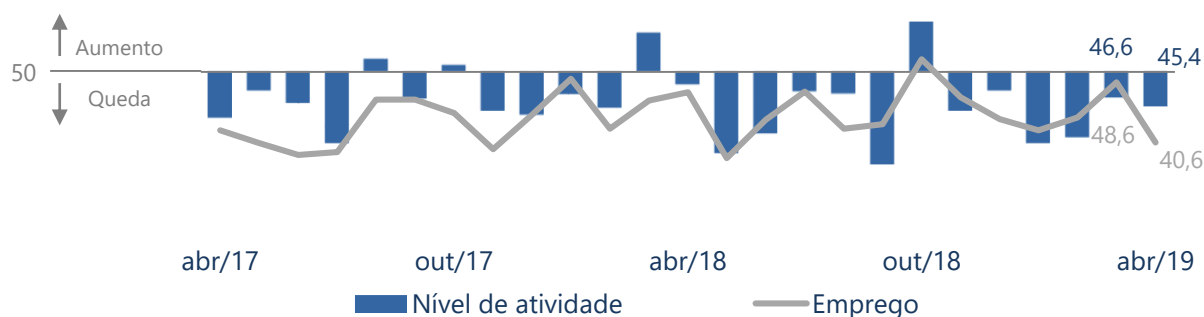
## EM ABRIL DE 2019, INDÚSTRIA DA CONSTRUÇÃO APRESENTA QUEDA NOS NÍVEIS DE PRODUÇÃO E EMPREGO

Em abril de 2019, os indicadores de nível de atividade e emprego da indústria de construção do Espírito Santo apresentaram queda. O nível de atividade registrou 45,4 pontos, com queda de 1,2 ponto em relação ao mês imediatamente anterior.

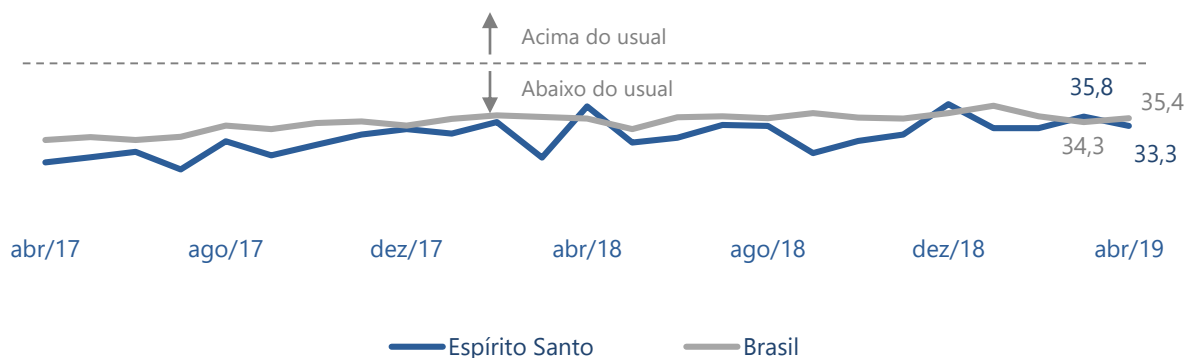
O indicador de nível de emprego registrou 40,6 pontos, recuando 8,0 pontos em comparação à março de 2019.

O nível de atividade permaneceu abaixo do usual no mês de abril de 2019, tanto o índice brasileiro quanto o capixaba. Alcançando 33,3 pontos para o Espírito Santo, 2,5 pontos inferior ao registrado em março de 2019. Para o Brasil, o indicador apresentou uma leve melhora (1,1 ponto) em relação à março, registrando 35,4 pontos.

### EVOLUÇÃO DO NÍVEL DE ATIVIDADE E EMPREGO NA INDÚSTRIA DA CONSTRUÇÃO DO ESPÍRITO SANTO



### NÍVEL DE ATIVIDADE EM RELAÇÃO AO USUAL



Fonte: Ideies/Sistema Findes/CNI

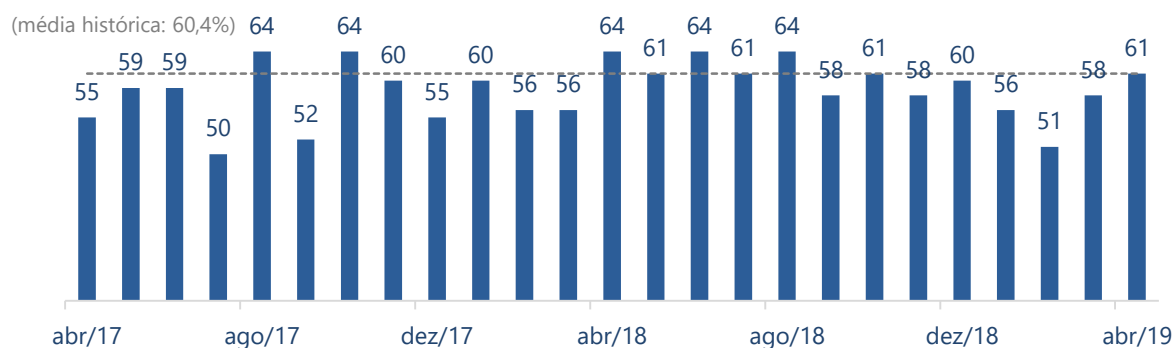
\*Indicador varia no intervalo de 0 a 100. Valores acima de 50 indicam crescimento da produção, do emprego e do nível de atividade acima do usual para o mês considerado.

## INDÚSTRIA DE CONSTRUÇÃO CAPIXABA AUMENTOU A CAPACIDADE DE OPERAÇÃO

O indicador de utilização da capacidade de operação (UCO) ficou 0,6 ponto percentual (p.p.) acima da média histórica, registrando 61,0% em abril de 2019. Quando comparado à março de 2019 a UCO cresceu 3,0 p.p.

Vale notar que o índice subiu 10,0 p.p. nos últimos três meses, voltando ao patamar registrado em outubro de 2018.

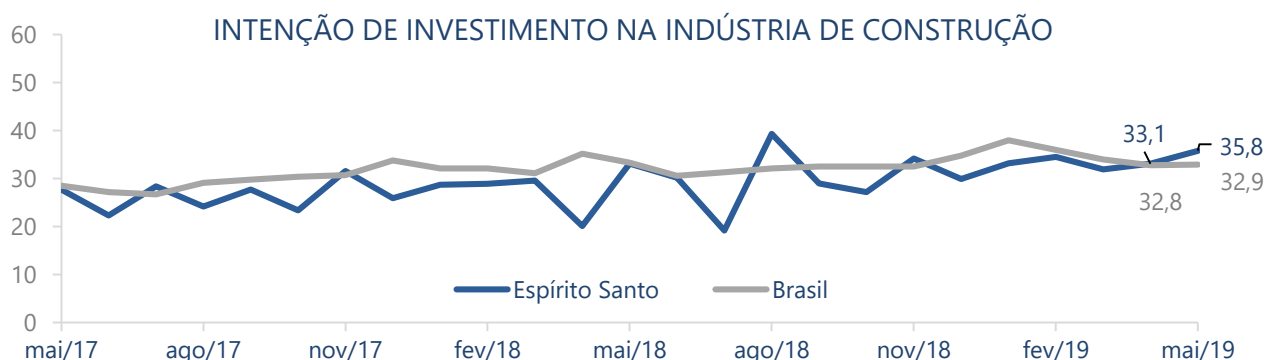
### EVOLUÇÃO DA UTILIZAÇÃO DA CAPACIDADE DE OPERAÇÃO (%)



## INTENÇÃO DE INVESTIMENTO TEM LEVE MELHORA EM MAIO DE 2019

O indicador de intenção de investimento da indústria da construção capixaba melhorou em maio de 2019 atingindo 35,8 pontos. Quando comparado à abril de 2019 o índice capixaba subiu 2,7 pontos.

Para o Brasil, em maio de 2019, o índice melhorou 0,1 pontos quando comparado ao mês imediatamente anterior, e recuou 0,4 pontos na comparação com maio de 2018 (33,3 pontos).



Fonte: Ideies/Sistema Findes/CNI

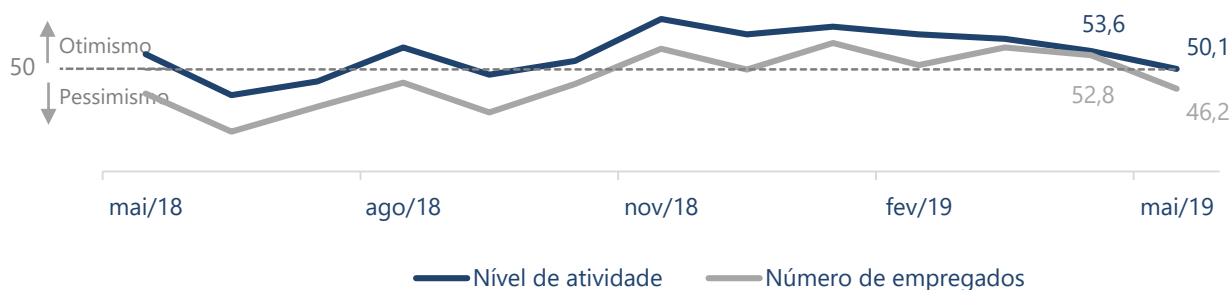
\*O índice varia de 0 a 100 pontos. Quanto maior o índice, maior a propensão a investir da indústria de construção.

## EXPECTATIVAS PARA OS PRÓXIMOS SEIS MESES APRESENTAM QUEDA

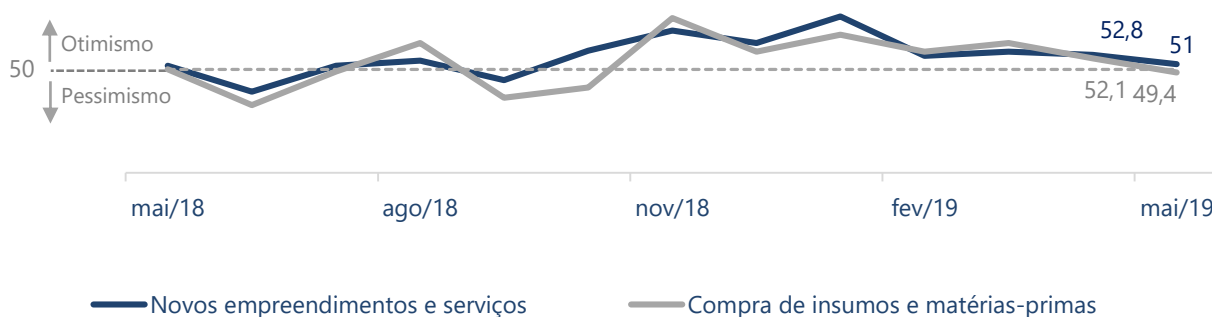
Os indicadores de expectativas para os próximos seis meses da indústria da construção capixaba recuaram em maio de 2019. O indicador de nível de atividade recuou 3,5 pontos quando comparado ao mês imediatamente anterior, registrando 50,1 pontos em maio de 2019. Quanto ao número de empregados o índice recuou 6,6 pontos na comparação com abril de 2019, marcando 46,2 pontos em maio de 2019, o que revela pessimismo do empresários para os próximos seis meses.

Em relação aos novos empreendimentos, indicador registrou 51,0 pontos, recuando 1,8 pontos quando comparado ao mês imediatamente anterior. O índice de compras de insumos e matéria-prima, por sua vez, reduziu 2,7 pontos na comparação com abril de 2019, ficando abaixo da linha de 50,0 pontos. Embora o primeiro encontre-se na região de otimismo e o segundo no de pessimismo, vale destacar que ambos indicadores estão muito próximos à linha dos 50 pontos.

### NÍVEL DE ATIVIDADE E NÚMERO DE EMPREGADOS



### NOVOS EMPREENDIMENTOS E SERVIÇOS E COMPRAS DE INSUMOS E MATÉRIAS-PRIMAS



Fonte: Ideies/Sistema Findes/CNI

\*Índices variam no intervalo de 0 a 100 pontos. Valores acima de 50 pontos expectativas otimistas.

CONDIÇÕES ATUAIS	Espírito Santo			Brasil		
	abr/18	mar/19	abr/19	abr/18	mar/19	abr/19
<i>Evolução do nível de atividade</i>	48,3	46,6	45,4	46,9	44,5	45,8
<i>Atividade em relação ao usual</i>	38,5	35,8	33,3	35,3	34,3	35,4
<i>Evolução do número de empregados</i>	47,3	48,6	40,6	44,6	43,7	44,1
<i>Utilização da capacidade de operação - UCO (%)</i>	64,0	58,0	61,0	60,0	57,0	56,0

EXPECTATIVAS	Espírito Santo			Brasil		
	mai/18	abr/19	mai/19	mai/18	abr/19	mai/19
<i>Nível de atividade</i>	53,0	53,6	50,1	54,7	53,6	53,2
<i>Compras de insumos e matérias-primas</i>	50,0	52,1	49,4	53,3	52,4	51,9
<i>Novos empreendimentos e serviços</i>	50,7	52,8	51,0	53,7	53,2	52,2
<i>Número de empregados</i>	45,3	52,8	46,2	51,9	52,1	52,1

Fonte: Ideies/Sistema Findes/CNI

Índice: 0 a 100 pontos.

\*Valores acima de 50 indicam evolução positiva, atividade acima do usual e expectativa otimista.

<sup>1</sup>Em comparação com os últimos seis meses.

<sup>2</sup>Para os próximos seis meses.



**PERÍODO DE COLETA DAS INFORMAÇÕES:** 02 A 13 DE MAIO DE 2019.

**PERFIL DA AMOSTRA:** 19 indústrias da construção capixabas (7 pequenas e 12 médias+grandes empresas).



**INFORMAÇÕES METODOLÓGICAS:** A Sondagem da Construção é uma pesquisa de opinião empresarial, cujo objetivo é monitorar a evolução da atividade de construção, do sentimento do empresário e, conseqüentemente, da evolução futura da indústria da construção.

# Sondagem da Indústria de Construção

Publicação do IDEIES - Instituto de Desenvolvimento Educacional e Industrial do Espírito Santo  
Entidade do Sistema Findes | Gerência do Observatório da Indústria

☎ (27) 3334-5948 | ✉ [ideies.org.br](mailto:ideies.org.br) | 🐦 @ideies | ✉ [pesquisaideies@findes.org.br](mailto:pesquisaideies@findes.org.br)

☎ (27) 98818-2897 Celular/WhatsApp Corporativo | [Linked in](#) Ideies