

**SONDAGEM ESPECIAL**

**SEGURANÇA**

*Agosto 2017*

**IDEIES**

FINDES  
CINDOS  
SESI  
SENAI  
IEL  
IDEIES

**Sistema  
FINDES**

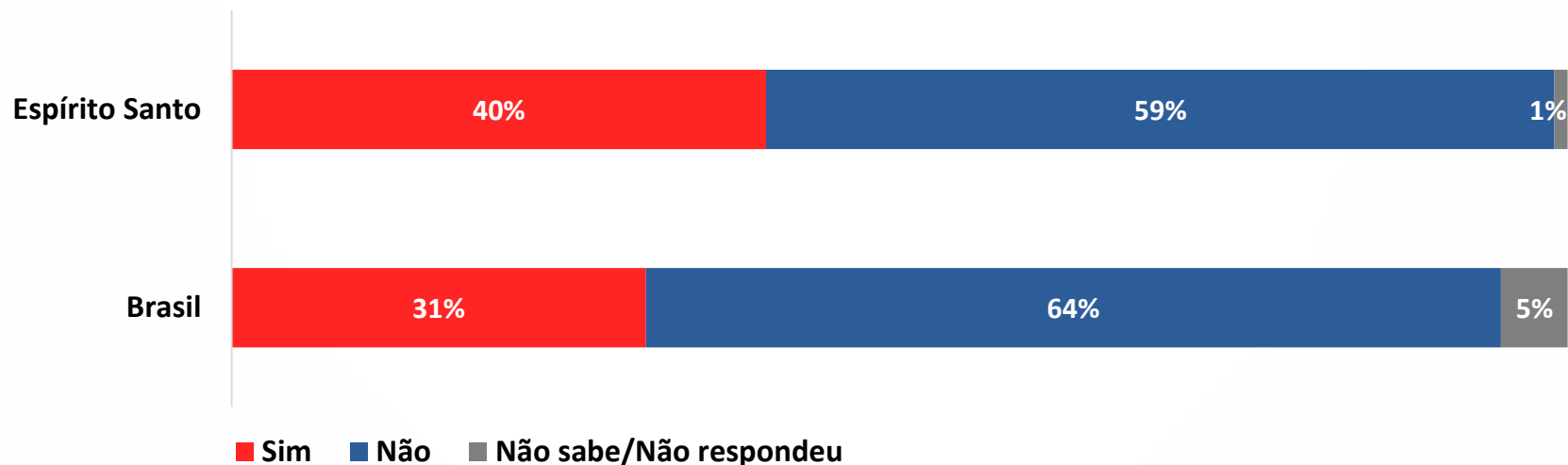
CMU  
SESI  
SENAI  
IEL  
**CNI**

## Falta de segurança afeta a competitividade da indústria capixaba

A falta de segurança aumenta os custos das indústrias, na medida em que desvia recursos produtivos para atividades de segurança privada e seguros, o que impacta negativamente a produtividade e as decisões de investimento. Consequentemente, afeta a competitividade das empresas. A pesquisa realizada com as indústrias capixabas, considerando a extração, transformação e construção, apurou que 40% das empresas foram vítimas de roubo, furto ou vandalismo em 2016.

### Empresas vítimas de crimes de roubo, furto ou vandalismo em 2016

Percentual de respostas (%)

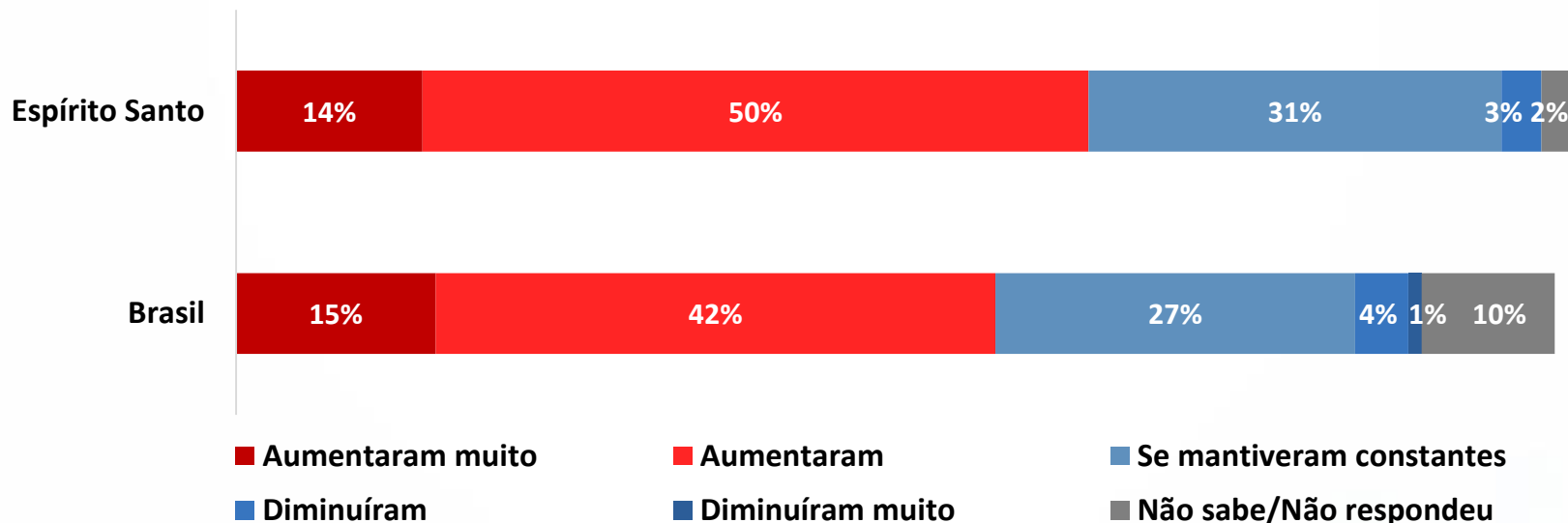


## Maioria dos industriais avalia que os crimes de roubo, furto ou vandalismo aumentaram na região de sua empresa nos últimos três anos

Entre os industriais capixabas consultados, 64% consideram que a incidência desses crimes aumentou muito ou aumentou na localidade da empresa, nos três anos anteriores à pesquisa. Considerando somente os empresários cujas empresas foram vítimas de crimes de roubo, furto ou vandalismo em 2016, 56% avaliaram que a incidência desses crimes aumentou muito ou aumentou. Vale ressaltar, que esse percentual aumenta para 73% entre os empresários cujas empresas não foram vítimas.

### Crimes de furto, roubo ou vandalismo nos três anos anteriores à pesquisa

Percentual de respostas (%)

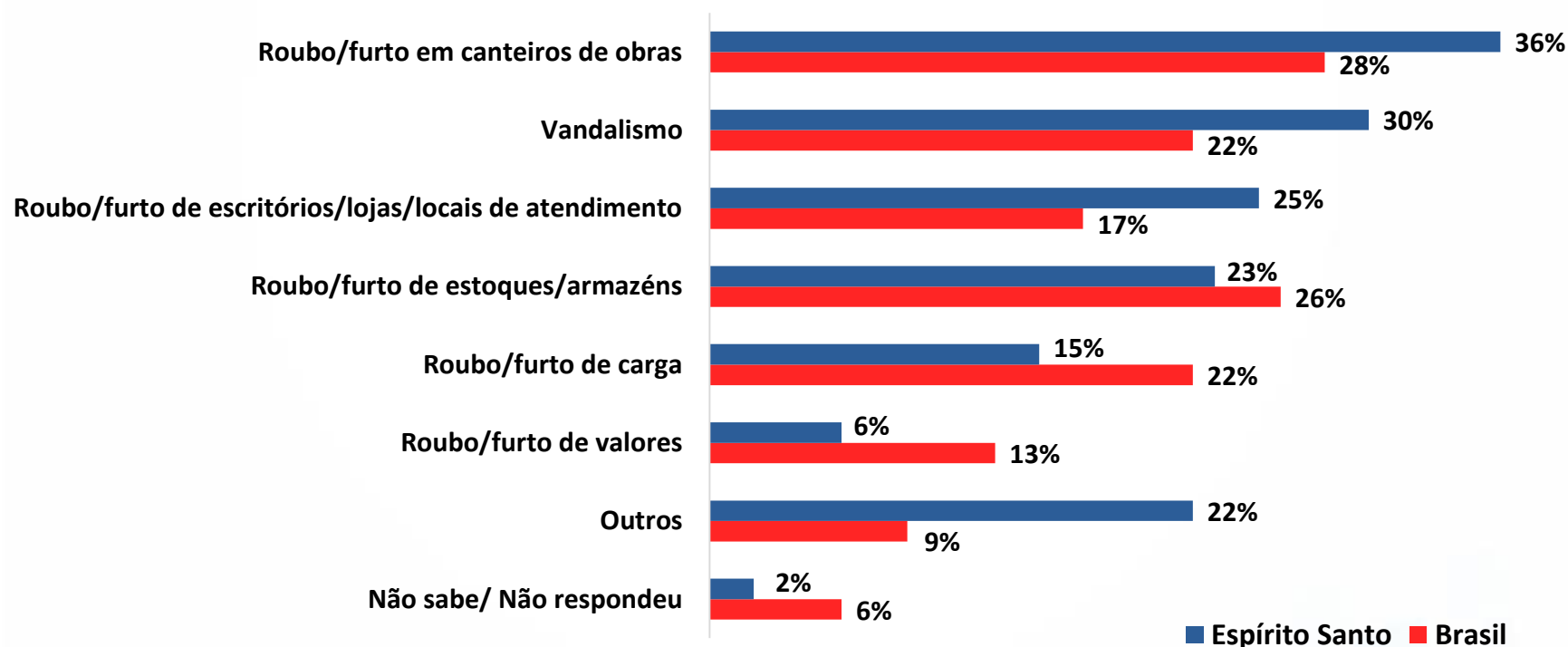


## Empresários destacam os principais crimes sofridos pelas empresas em 2016

Considerando as empresas capixabas vítimas de crimes em 2016, os crimes reportados com maior frequência foram: roubo/furto em canteiros de obras (36%), vandalismo (30%) e roubos e furtos de escritórios, lojas e locais de atendimento (25%). Ressalta-se que um terço das empresas vítimas de roubo, furto ou vandalismo em 2016 reportou mais de um tipo de crime.

### Tipo de crime do qual as empresas industriais foram vítimas em 2016

Percentual de respostas das empresas que foram vítimas de roubo, furto ou vandalismo (%)



Fonte: Ideias/Sistema Findes/CNI

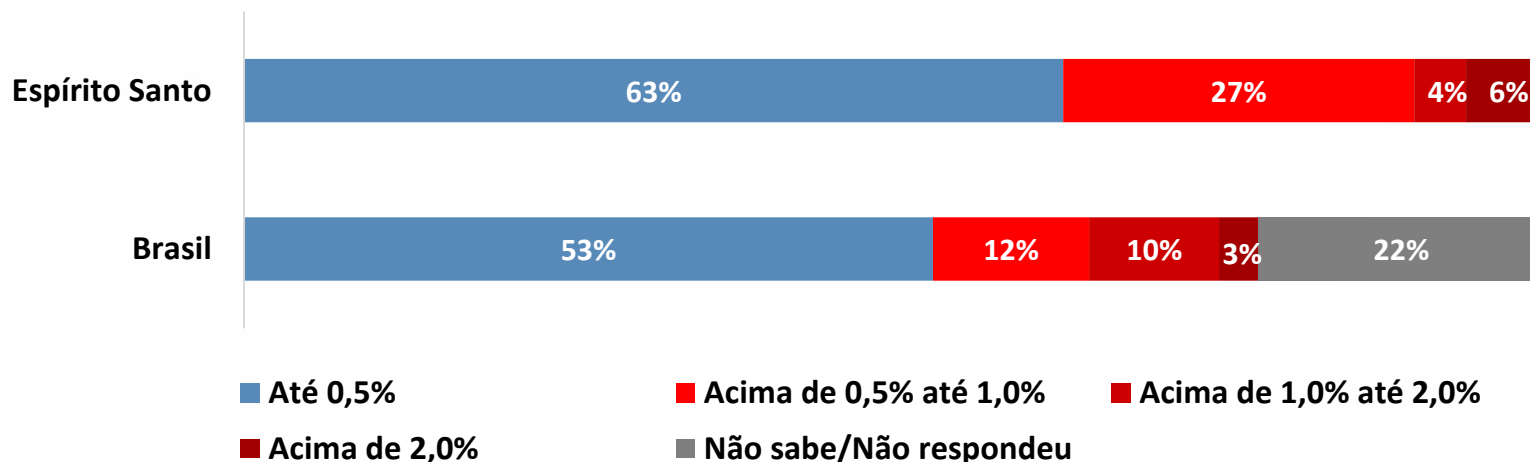
Percentuais não somam 100% pela possibilidade de múltiplas respostas.

## Perdas com roubo, furto e vandalismo superam 0,5% do faturamento em 37% das empresas que foram vítimas desses crimes

A média de perdas para as indústrias capixabas que foram vítimas de roubo, furto ou vandalismo em 2016 é de 0,57% do faturamento anual. A média para a indústria total, considerando também as que não foram vítimas desses crimes, é cerca de 0,21% do faturamento anual.

### Perda das empresas que foram vítimas de roubo, furto ou vandalismo em 2016, como percentual do faturamento anual

Percentual de respostas (%)

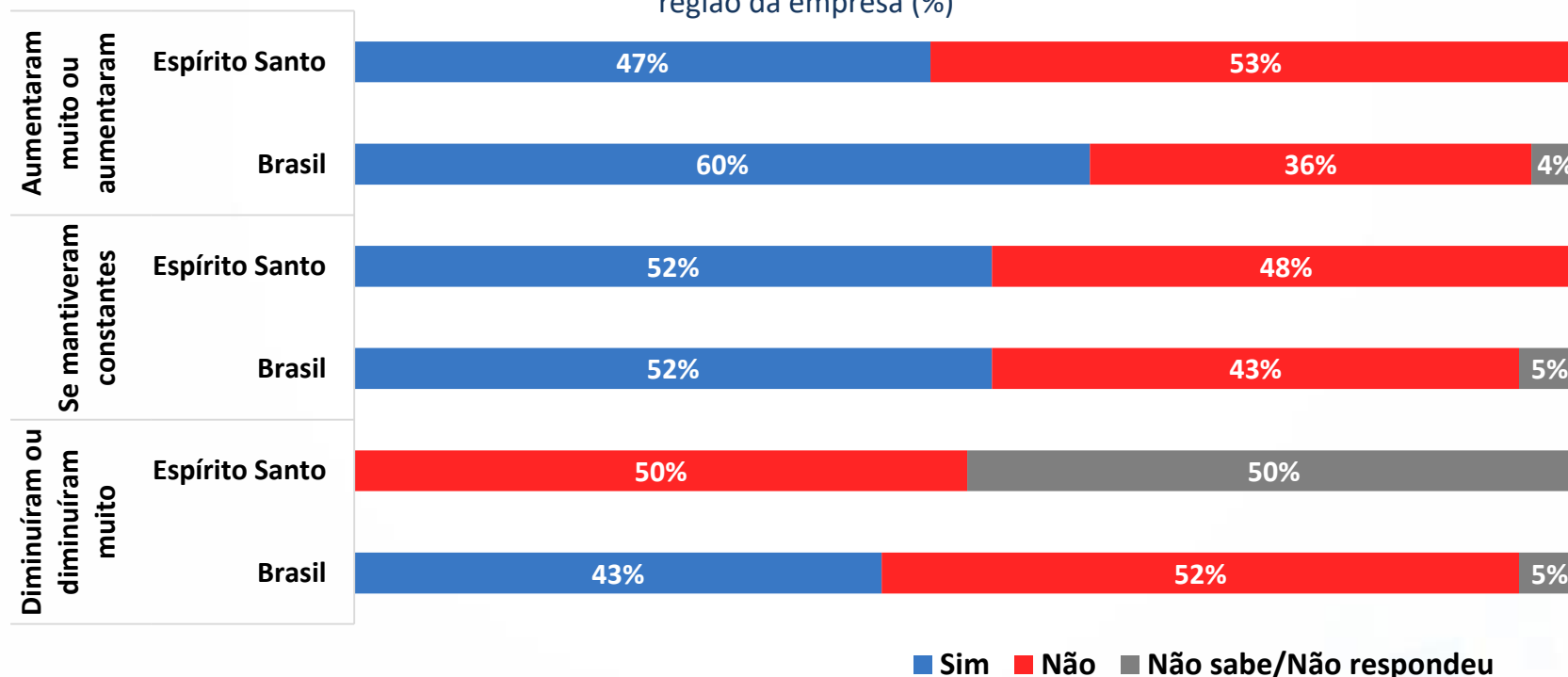


## Menos da metade das indústrias capixabas utiliza segurança privada

Entre as indústrias capixabas, 48% informaram ter utilizado serviços de segurança privada em 2016. Os empresários que avaliaram que a incidência de crimes de roubo, furto ou vandalismo aumentou, na localidade de sua empresa, nos últimos três anos contrataram menos segurança privada (48%) em relação aos que avaliaram que a incidência desses crimes se manteve constante (52%).

### Possuía segurança privada em 2016

Percentual de respostas por percepção da incidência de crimes de roubo, furto ou vandalismo na região da empresa (%)

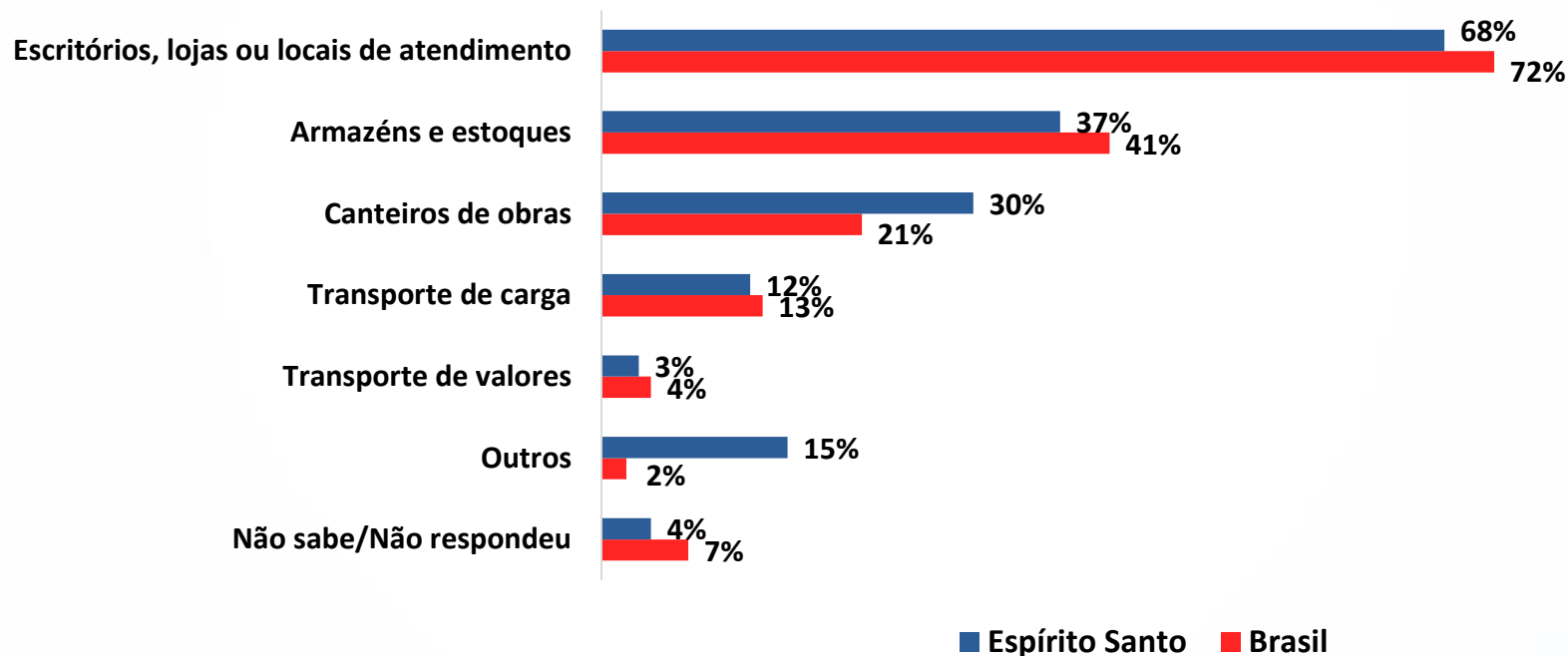


## Indústrias incorrem em custos com segurança de escritórios, lojas e locais de atendimento

Entre as indústrias do Espírito Santo que contrataram serviços de segurança em 2016, 68% informaram que a finalidade da contratação foi a proteção de escritórios, lojas ou locais de atendimento; 37% foi destinada à segurança de armazéns e estoques e 30% aos canteiros de obras, principalmente.

### Destino da contratação de segurança privada em 2016

Percentual de respostas das empresas que contrataram segurança privada em 2016 (%)



Fonte: Ideies/Sistema Findes/CNI

Percentuais não somam 100% pela possibilidade de múltiplas respostas.

# Sondagem Especial Segurança

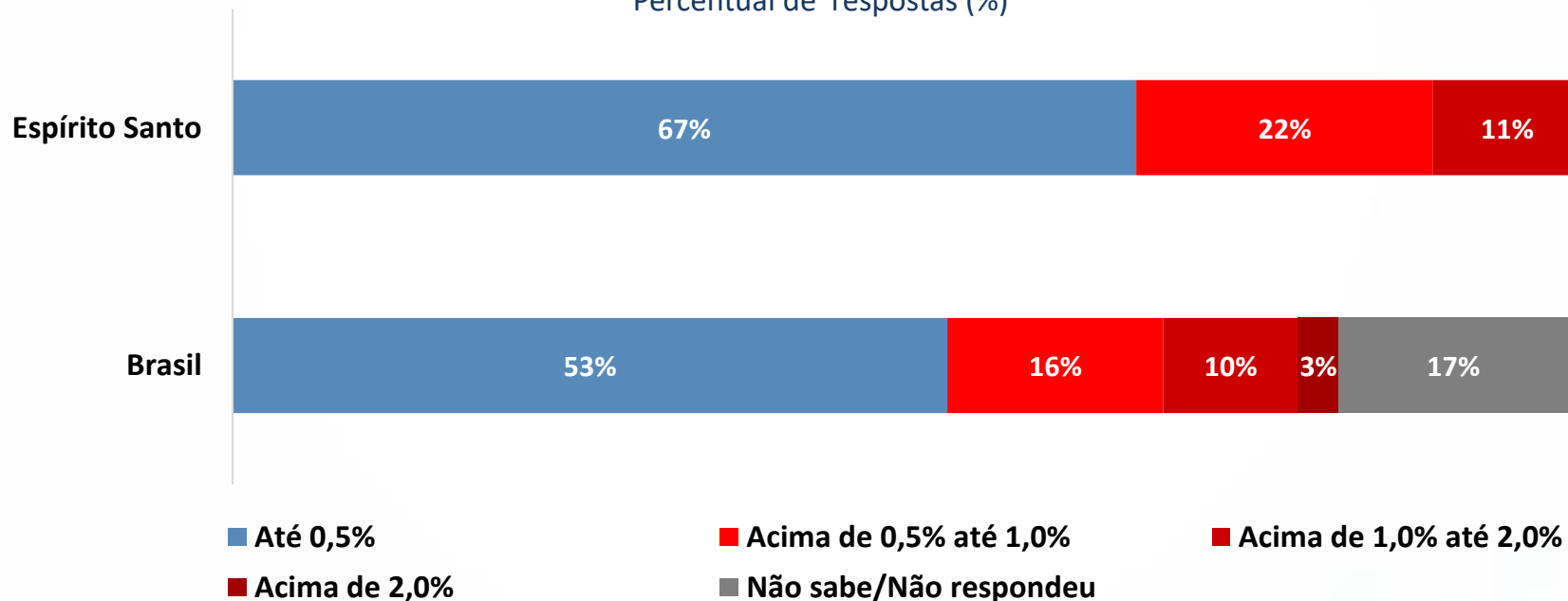
Ago 2017

**Um terço das empresas que contratou segurança privada em 2016 gastou mais de 0,5% do seu faturamento**

As empresas capixabas que contrataram segurança privada em 2016, despenderam, em média, 0,49% do seu faturamento, com esses serviços. Entre essas empresas, 33% gastaram mais de 0,5% de seu faturamento anual com segurança privada.

## Gastos das empresas que contrataram segurança privada em 2016, como percentual do faturamento anual

Percentual de respostas (%)



Fonte: Ideies/Sistema Findes/CNI

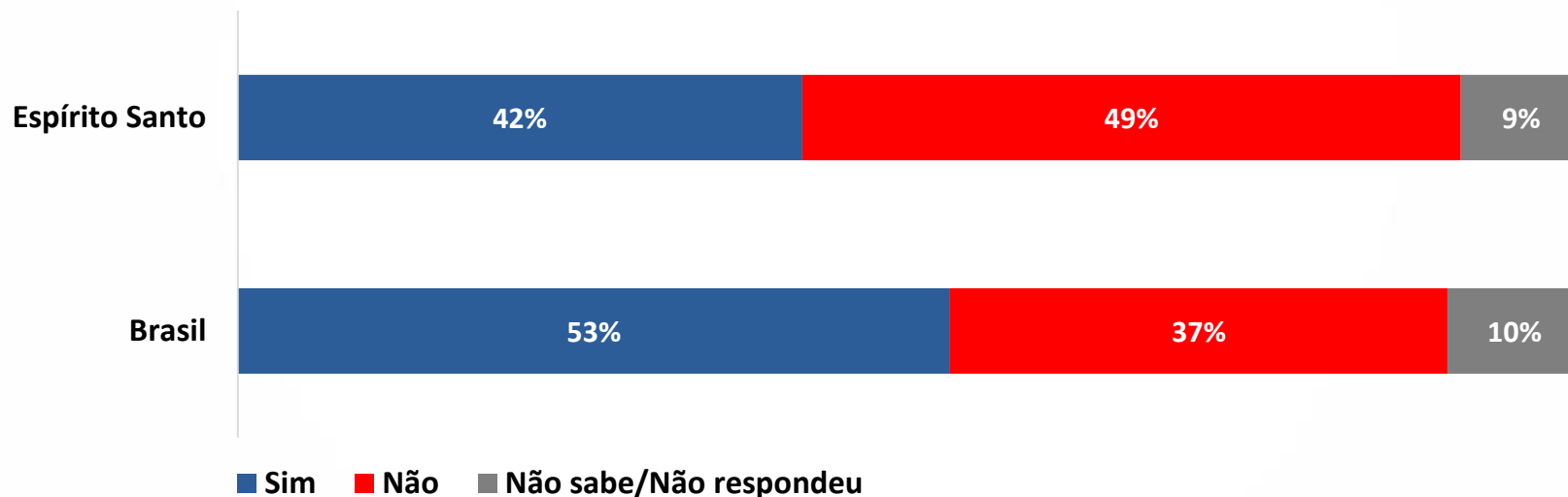


## Menos da metade das empresas industriais possuem seguro contra roubo ou furto

Entre as empresas industriais capixabas pesquisadas, 42% possuíam algum tipo de seguro contra roubo ou furto em 2016, enquanto 49% não possuíam. Assim, constata-se que, pelo menos, metade das empresas não possuem segurança privada ou não possuem seguro contra roubo ou furto, dependendo exclusivamente da segurança pública para evitar esses crimes.

### Possuía seguro contra roubo ou furto em 2016

Percentual de respostas (%)

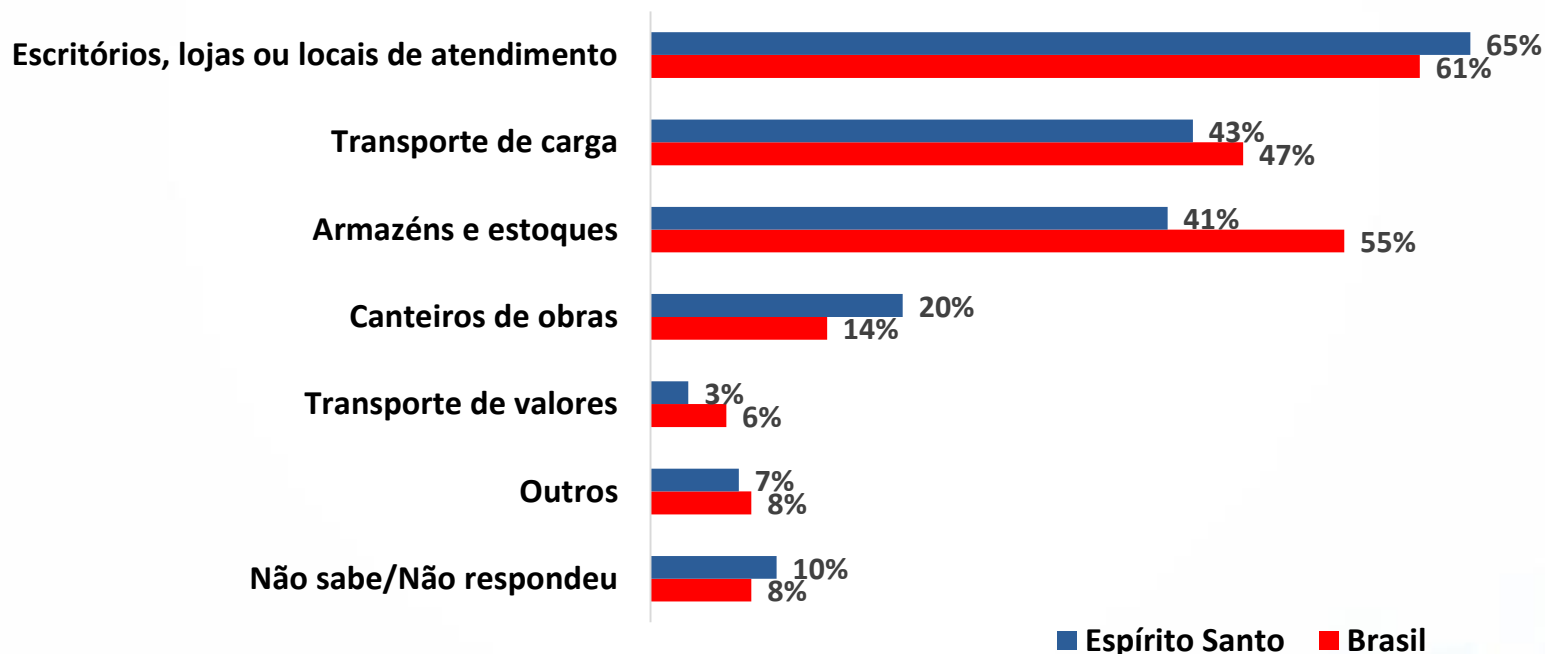


## Seguro contra roubo ou furto de escritórios, lojas ou locais de atendimento é a principal cobertura contratada pelas empresas

A cobertura mais comum contratada pela maior parte das empresas capixabas que tem seguros contra roubo ou furto é para escritórios, lojas ou locais de atendimento (65%), seguida de transporte de carga (43%) e armazéns e armazéns e estoques (41%), principalmente.

### Cobertura de seguro contra roubo ou furto

Percentual de respostas entre as empresas que possuíam seguros em 2016 (%)



Fonte: Ideies/Sistema Findes/CNI

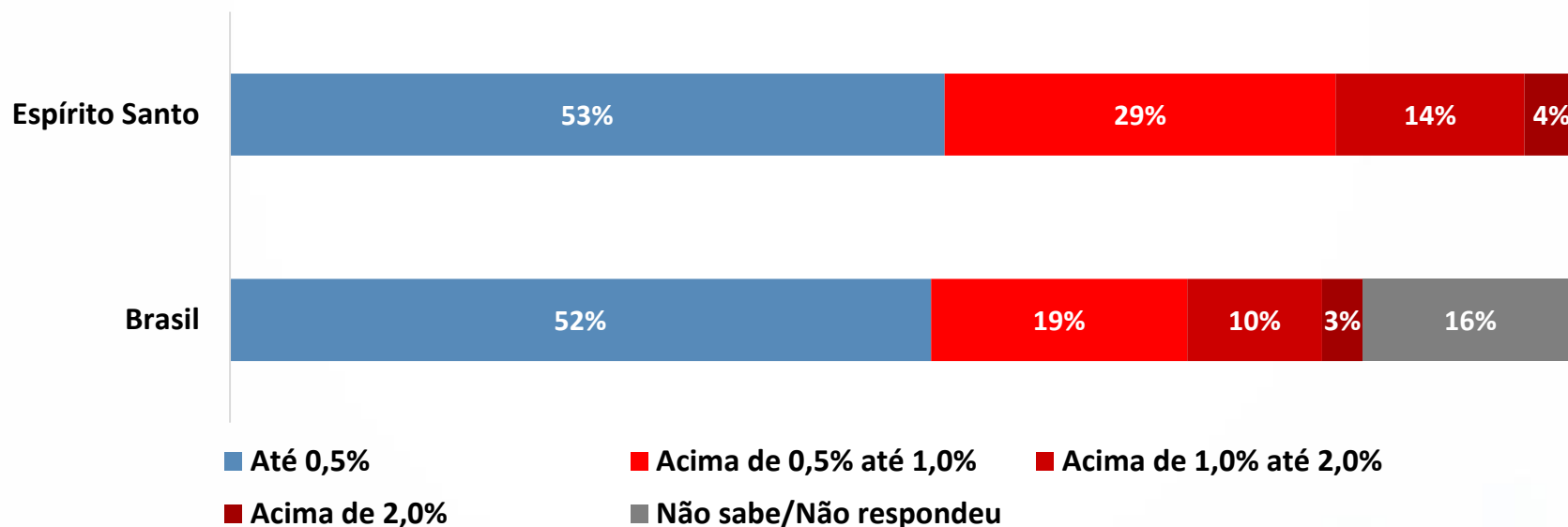
Percentuais não somam 100% pela possibilidade de múltiplas respostas.

**Quase metade das empresas que contrataram seguros em 2016 gastaram mais de 0,5% do seu faturamento**

As empresas industriais do Espírito Santo que contrataram seguros contra roubo ou furto em 2016, despenderam, em média, 0,70% do seu faturamento com esses serviços. Entre essas empresas, 47% gastaram mais de 0,5% de seu faturamento anual com seguros.

## Gastos das empresas que contrataram seguros contra roubo ou furto em 2016 como percentual do faturamento anual

Percentual de respostas (%)

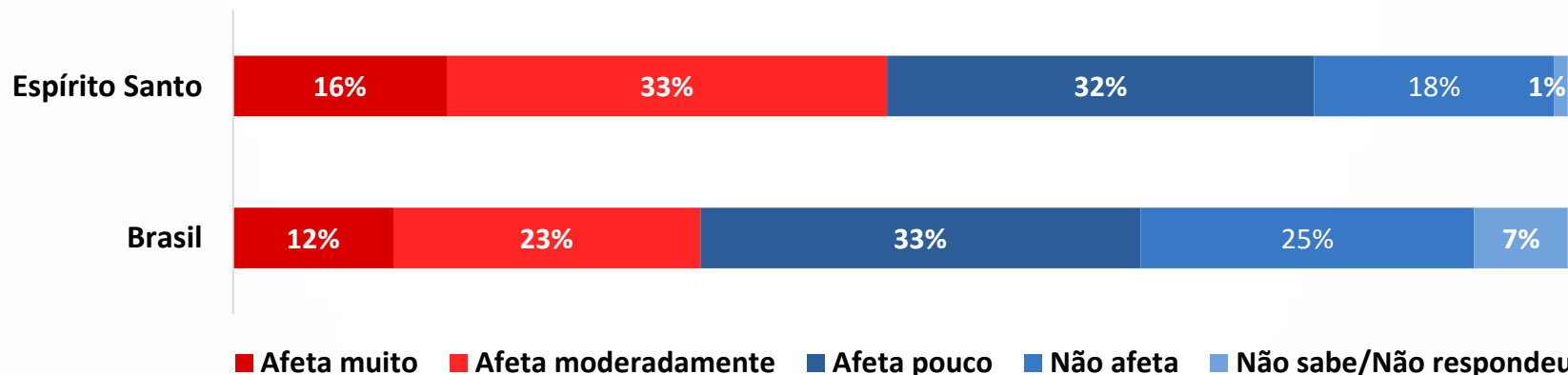


## A falta de segurança afeta a decisão de onde investir em quase metade das empresas

Entre os industriais capixabas pesquisados, 49% afirmam que a falta de segurança afeta a decisão de investir, em termos de localização da empresa, sendo que destes, 16% avaliam que afeta muito e 33% que afeta moderadamente. Isso significa que a falta de segurança pública não afeta apenas o bem estar da população em geral, mas também as finanças e investimentos das empresas, impactando negativamente o crescimento do estado e do país.

### Impacto da falta de segurança nas decisões de investimento, em termos de localização da empresa

Percentual de respostas (%)



# Sondagem Especial Segurança

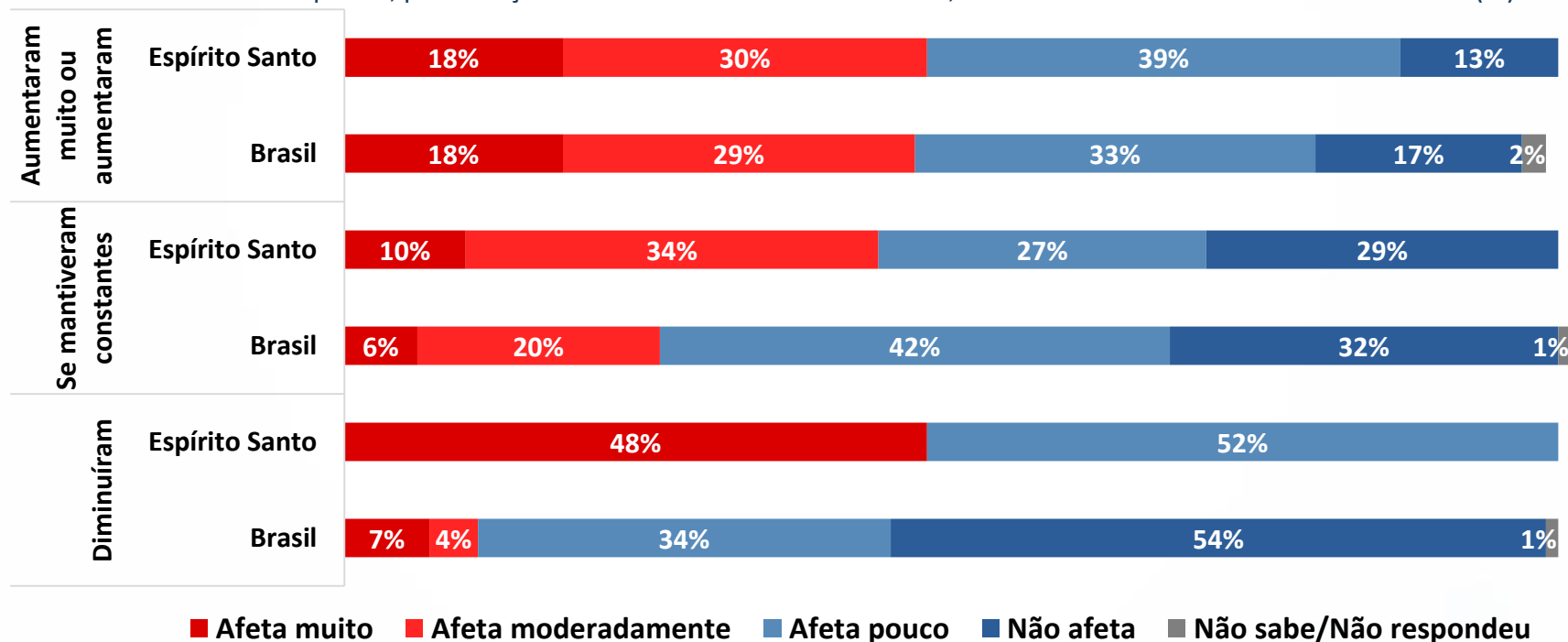
Ago 2017

## A falta de segurança afeta muito ou moderadamente a decisão de onde investir em 48% das empresas

Os industriais do Estado que avaliam que a incidência de crimes aumentou na localidade de sua empresa tendem a considerar a falta de segurança pública como um fator mais relevante na decisão de investir. Destes, 48% afirmam que a falta de segurança afeta muito ou afeta moderadamente as decisões de investimento. O percentual se reduz para 44% entre os empresários que avaliam que a incidência de crimes se manteve constante.

### Impacto da falta de segurança nas decisões de investimento, em termos de localização das empresas

Percentual de respostas, por variação na incidência de crimes de roubo, furto ou vandalismo nos últimos três anos (%)



Fonte: Ideias/Sistema Findes/CNI

A soma dos percentuais pode ser diferente de 100% por questões de arredondamento.

**PERÍODO DE COLETA DAS INFORMAÇÕES: 03 A 17 DE ABRIL DE 2017.**

**PERFIL DA AMOSTRA:** 97 indústrias capixabas (31 pequenas, 45 médias e 21 grandes). Dessas, 29 empresas pertencem à indústria da construção.

**INFORMAÇÕES METODOLÓGICAS:** A Sondagem Especial é uma pesquisa realizada, trimestralmente, junto ao questionário da Sondagem industrial e Sondagem Indústria da Construção, cujas questões visam aferir a opinião do empresário sobre temas específicos de interesse da indústria.

Referente à essa Sondagem Especial Segurança, o método de cálculo do percentual médio da perda com crimes de roubo, furto ou vandalismo sobre o faturamento, pode ser obtido no relatório nacional divulgado pela CNI, no seguinte endereço: <http://www.portaldaindustria.com.br/estatisticas/sondesp-69-seguranca/>

**Coordenação: Unidade de Gestão da Informação - UGI**

*Av. Nossa Senhora da Penha, 2.053 - 3º andar - Santa Lúcia - Vitória/ES*

*CEP: 29.056-913 • Tel.: (27) 3334-5948 • Telefax: (27) 3334-5733*

*E-mail: [pesquisaideies@findes.org.br](mailto:pesquisaideies@findes.org.br)*



***[www.sistemafindes.org.br](http://www.sistemafindes.org.br)***