



PIB-ES

TRIMESTRAL 4º TRI/2018



PIB capixaba registra crescimento de 2,4% em 2018.

O Instituto Jones dos Santos Neves (IJSN)¹ divulgou, no dia 19 de março, os resultados do Produto Interno Bruto (PIB) trimestral do Espírito Santo para o último período de 2018. O indicador permite avaliar a situação econômica de curto prazo do Estado, antecedendo o cálculo do PIB anual, já que este último é divulgado com defasagem temporal de dois anos.

Conforme divulgado pelo IJSN, a atividade econômica capixaba apresentou um pequeno recuo na passagem do terceiro para o quarto trimestre de 2018 (-0,2%), com dados ajustados para sazonalidade. Esse resultado foi melhor que o do período imediatamente anterior, quando o Estado registrou queda de 1,8% (3º trimestre/2º trimestre) do PIB trimestral, também na série dessazonalizada (gráfico 1).

Ainda nessa base de comparação, o desempenho capixaba foi ligeiramente inferior ao nacional (+0,1%), mas, ao contrário do que ocorreu no Espírito Santo, o país apresentou uma piora da taxa de crescimento do PIB trimestral na comparação com o período imediatamente anterior, quando havia registrado um crescimento de 0,5% (gráfico 1).

O Panorama Econômico do IJSN mostra que o recuo da atividade econômica do Estado na passagem do terceiro para o quarto trimestre de 2018 foi puxado pelos setores de comércio

varejista ampliado (-1,0%) e de serviços (-2,0%), ao passo que a indústria geral avançou 0,9% no período.

Na comparação com o quarto trimestre de 2017, o PIB capixaba apresentou variação positiva de 2,2% no último trimestre de 2018, influenciada, especialmente, pelo desempenho da agricultura e do comércio, segundo o panorama econômico do IJSN. O PIB nacional do quarto trimestre de 2018 também avançou nesta base de comparação, mas à taxa inferior à capixaba (+1,1%).

Com os resultados do quarto trimestre, é possível analisar o crescimento econômico do Espírito Santo no ano de 2018, quando o PIB do Espírito Santo acumulou alta de 2,4%, enquanto o resultado nacional foi de +1,1%.

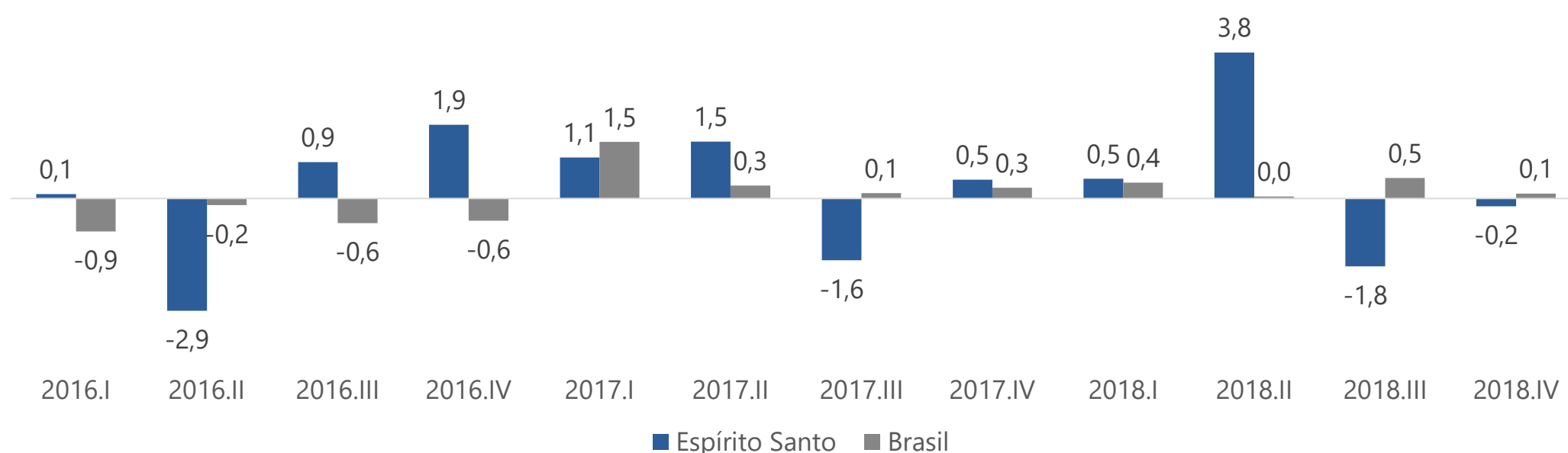
PIB a preços de mercado – Espírito Santo e Brasil

Período	Espírito Santo	Brasil
4º tri 2018/3º tri 2018*	-0,2%	0,1%
4º tri 2018/4º tri 2017	2,2%	1,1%
Acumulado no ano	2,4%	1,1%

Fonte: IBGE - Contas Trimestrais e IJSN.

*Com ajuste sazonal

Gráfico 1 - PIB Trimestral do Espírito Santo e do Brasil
Variação (%) contra o trimestre imediatamente anterior com ajuste sazonal



Fonte: IBGE - Contas Nacionais trimestrais e IJSN.

¹Para a construção do PIB trimestral o IJSN utiliza as pesquisas tradicionais do IBGE como proxies para alcançar os seus resultados, a saber, Produção Industrial Mensal - produção física (PIM-PF), Pesquisa Mensal de Serviços (PMS), Pesquisa Mensal de Comércio (PMC), Levantamento Sistemático da Produção Agrícola (LSPA), dados das empresas de serviços de utilidade pública do ES, RAIS, CAGED, PNAD e outros. Sendo assim, não é possível obter um PIB trimestral da Indústria, do Comércio e de Serviços do Estado do Espírito Santo, como o IBGE divulga em suas contas nacionais trimestrais.

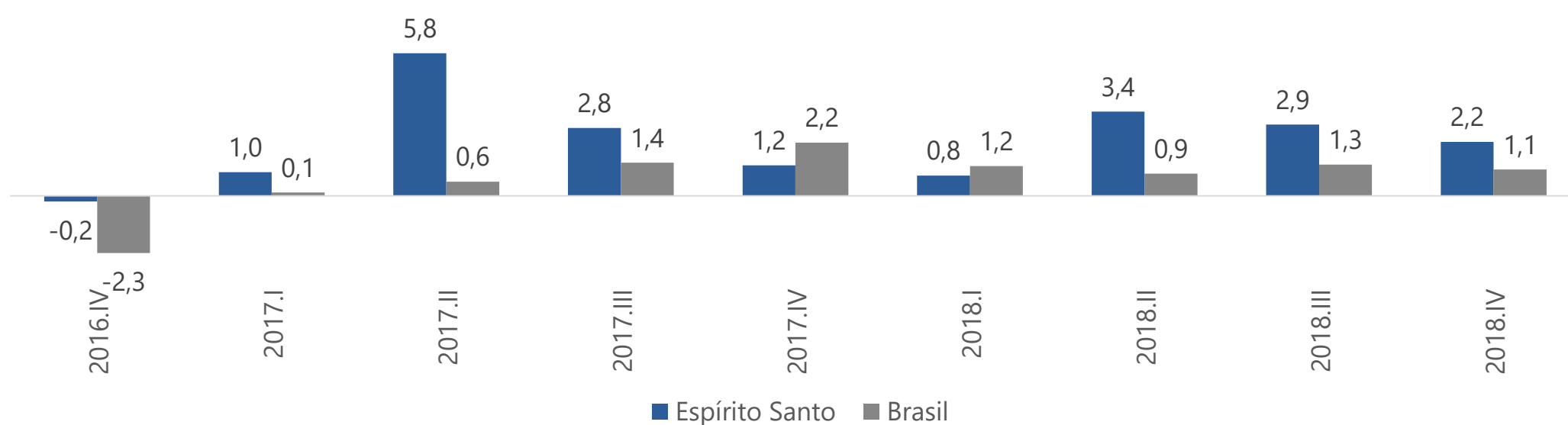


Como mostra o gráfico 2, o PIB capixaba cresceu 2,2% no 4º trimestre de 2018 na comparação com o mesmo trimestre de 2017. Trata-se da menor taxa em três trimestres. Apesar da desaceleração no ritmo de crescimento, o estado entrou no oitavo mês consecutivo de variação positiva neste indicador. De acordo com o Panorama Econômico do IJSN, a agricultura e comércio, principalmente o varejo ampliado, foram as

atividades que acentuaram esse crescimento.

Na mesma base de comparação, a variação do PIB trimestral do país foi de +1,1%. Assim como o Estado, o Brasil também apresentou perda no ritmo de crescimento da atividade econômica em relação ao terceiro trimestre de 2018, na mesma base comparativa.

Gráfico 2 - PIB Trimestral Espírito Santo e Brasil
Variação (%) contra o mesmo trimestre do ano anterior

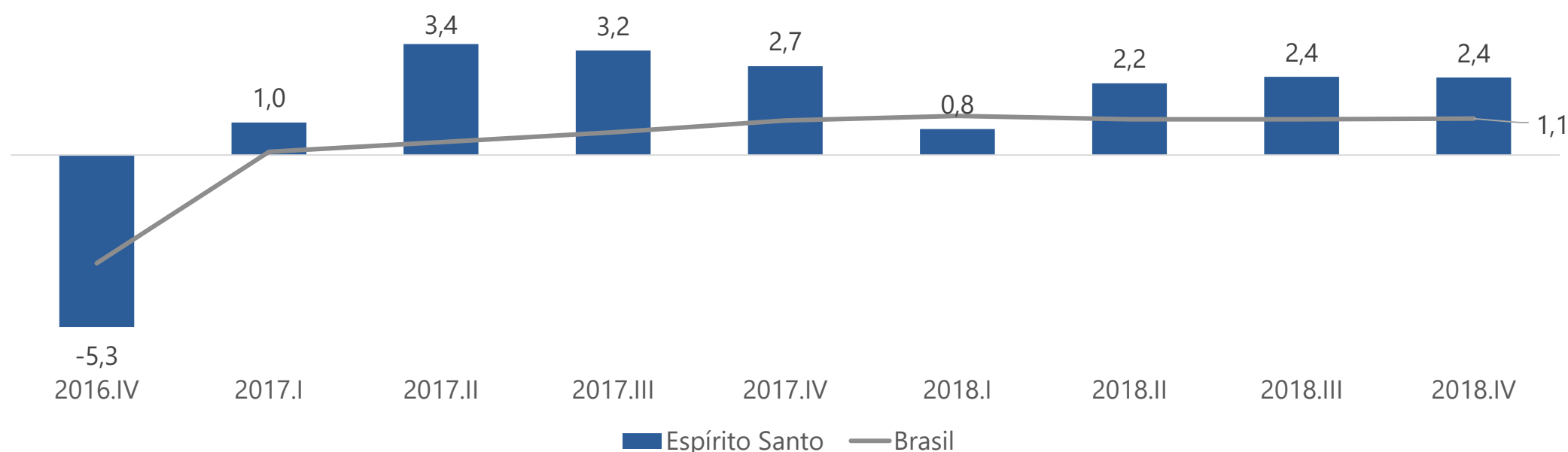


Fonte: IBGE - Contas Nacionais Trimestrais e IJSN.

Desde o primeiro trimestre de 2017, a variação acumulada no ano do PIB trimestral capixaba registra resultados positivos. Nos últimos três trimestres, esta taxa de crescimento se manteve estável, e constante por dois períodos consecutivos.

Essa mesma tendência pode ser observada para o país, com taxas de crescimento inferiores às estaduais nos últimos três trimestres, nesta base de comparação (gráfico 3).

Gráfico 3 - PIB Trimestral do Espírito Santo e do Brasil
Variação (%) acumulado no ano



Fonte: IBGE - Contas Nacionais Trimestrais e IJSN.



PIB-ES

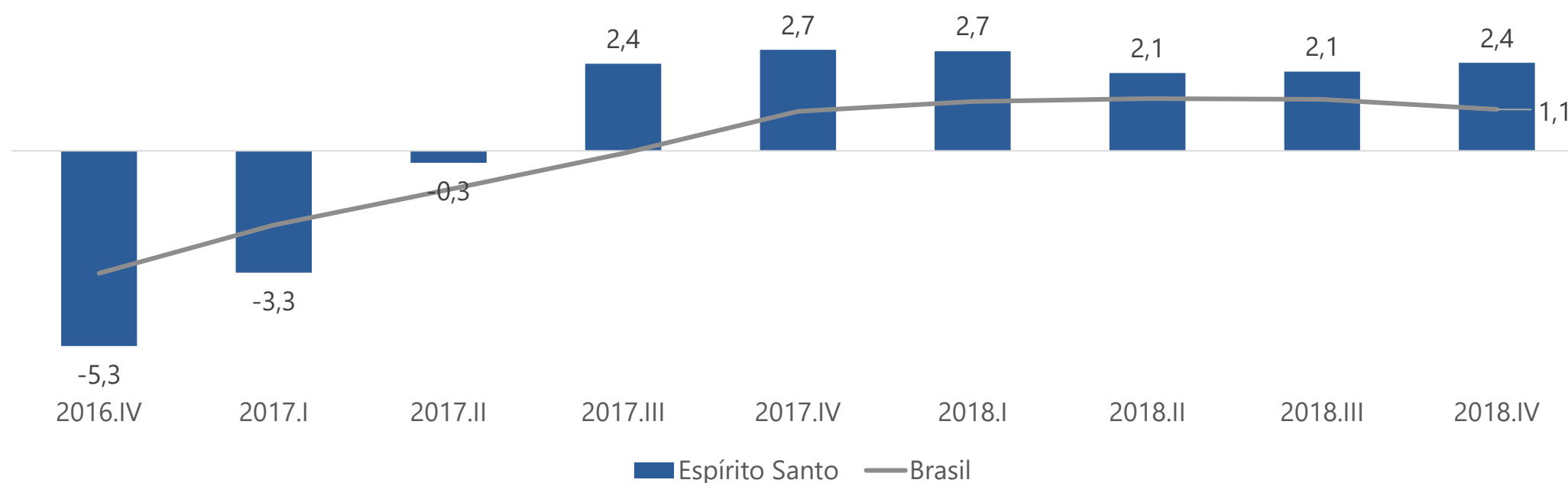
TRIMESTRAL 4º TRI/2018



O gráfico 4 apresenta a variação acumulada em 4 trimestres do PIB trimestral, é possível observar variações positivas nos últimos seis trimestres e uma leve aceleração no ritmo de crescimento do terceiro para quarto trimestre de 2018.

Quando comparado ao país, o estado capixaba obteve resultados superiores nos últimos sete trimestres, nesta base de comparação.

Gráfico 4 - PIB Trimestral do Espírito Santo e do Brasil
Variação (%) acumulada em 4 trimestres



Fonte: IBGE - Contas Nacionais Trimestrais e IJSN.

O PIB capixaba avançou 2,4% em 2018. Para o país, esse crescimento foi de 1,1% (gráfico 4). De acordo com o IJSN, o PIB do Espírito Santo alcançou, no ano passado, R\$120,8 bilhões.

O Panorama econômico do IJSN mostra que o bom desempenho econômico do estado no último ano foi

fortemente impactado pela agricultura (+40,7%) e pelo comércio varejista ampliado (+13,5%). Por outro lado, os serviços (-1,1%) e a indústria geral (-0,9%) apresentaram retração no período.