

NÍVEL DE ATIVIDADE DA INDÚSTRIA DE CONSTRUÇÃO TEVE QUEDA EM JANEIRO

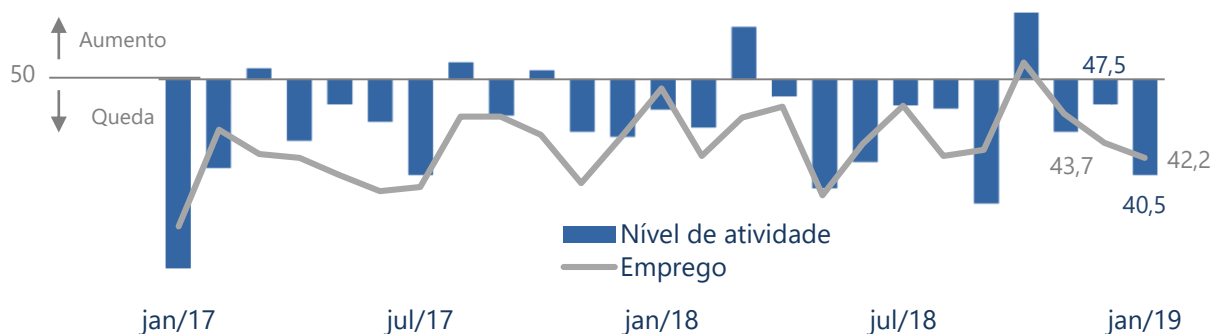
Em janeiro de 2019, o nível de atividade da indústria de construção do Espírito Santo atingiu 40,5 pontos, uma queda de 7 pontos em relação ao mês imediatamente anterior.

O indicador da evolução do emprego marcou 42,2 pontos no mês de janeiro, resultado que revela queda de 1,5 ponto na comparação com dezembro/2018 e de 6,9 pontos frente ao mesmo

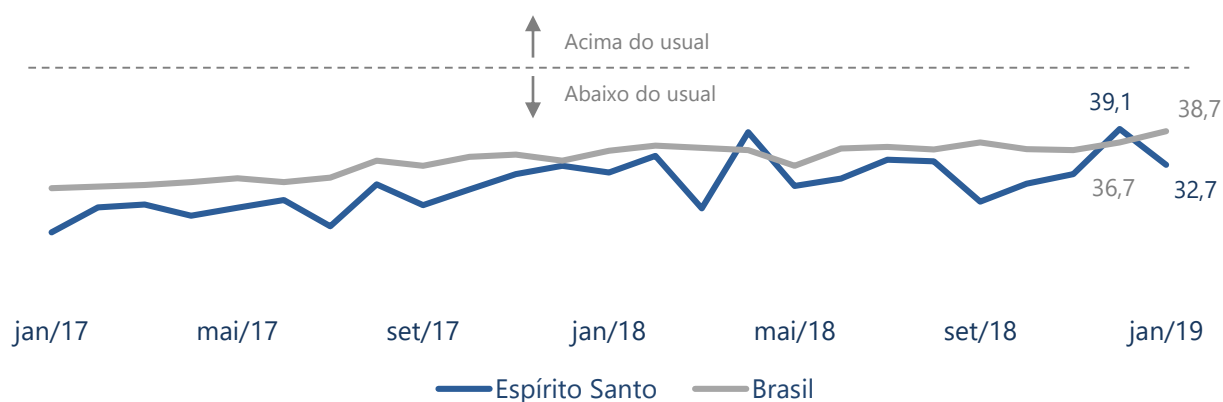
mês do ano passado. Vale notar que essa foi a terceira queda consecutiva do índice desde novembro/2018.

O nível de atividade em relação ao usual caiu 6,4 pontos em relação a dezembro/2018, registrando 32,7 pontos para o mês de janeiro. Assim, o crescimento do nível de atividade foi abaixo do usual para os meses de janeiro.

EVOLUÇÃO DO NÍVEL DE ATIVIDADE E EMPREGO NA INDÚSTRIA DA CONSTRUÇÃO DO ESPÍRITO SANTO



NÍVEL DE ATIVIDADE EM RELAÇÃO AO USUAL



Fonte: Ideies/Sistema Findes/CNI

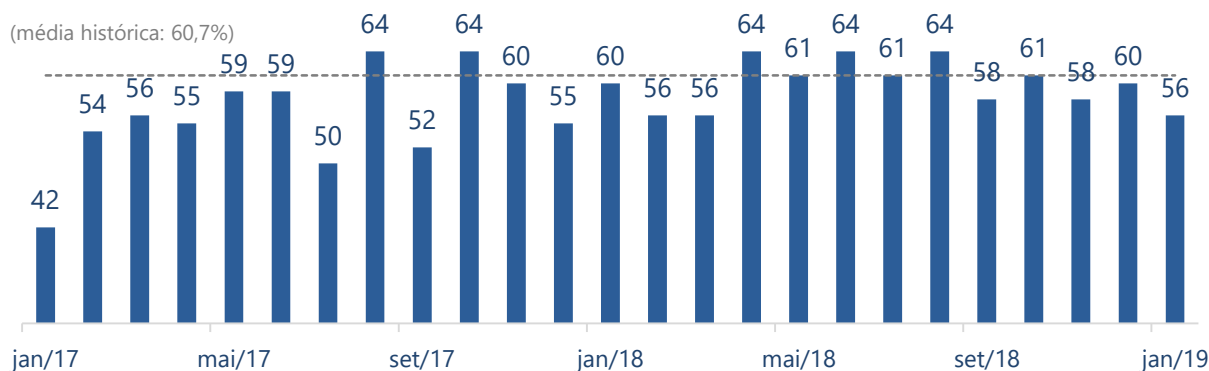
*Indicador varia no intervalo de 0 a 100. Valores acima de 50 indicam crescimento da produção, do emprego e do nível de atividade acima do usual para o mês considerado.

CONSTRUÇÃO DIMINUI CAPACIDADE DE OPERAÇÃO EM JANEIRO

A utilização da capacidade de operação (UCO) atingiu 56% em janeiro de 2019, caindo 4 pontos percentuais em comparação à dezembro de 2018.

O valor de janeiro ficou 4,7 p.p. abaixo da média histórica do índice (60,7%).

EVOLUÇÃO DA UTILIZAÇÃO DA CAPACIDADE DE OPERAÇÃO (%)



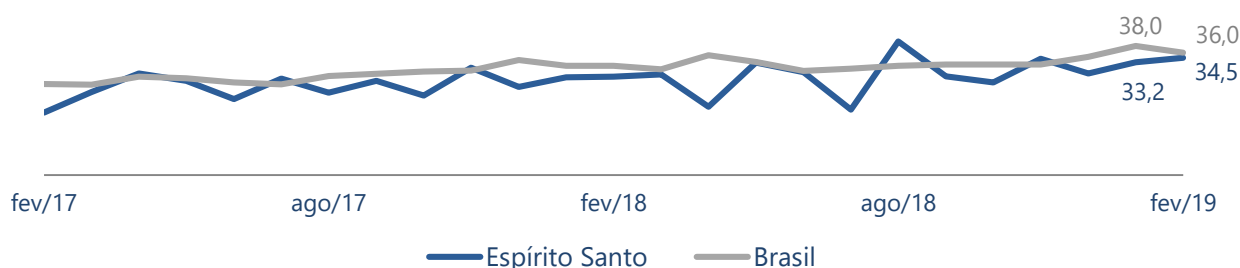
INTENÇÃO DE INVESTIMENTO NA INDÚSTRIA DE CONSTRUÇÃO CAPIXABA TEM MELHORA EM FEVEREIRO

No mês de fevereiro de 2019, a intenção de investimento na indústria de construção capixaba seguiu em alta e aferiu 34,5 pontos, registrando um crescimento de 1,3 ponto em relação ao mês imediatamente anterior. Na comparação com janeiro/2018, a intenção de investimento teve alta de 5,6 pontos. Dessa maneira, os industriais

da indústria de construção capixaba iniciaram o ano de 2019 com um índice de intenção de investimento superior ao ano anterior.

Para o Brasil, o indicador marcou 36,0 pontos em fevereiro, apontando uma queda de 2,0 pontos quando comparado à janeiro/2019.

INTENÇÃO DE INVESTIMENTO NA INDÚSTRIA DE CONSTRUÇÃO



Fonte: Ideies/Sistema Findes/CNI

*O índice varia de 0 a 100 pontos. Quanto maior o índice, maior a propensão a investir da indústria de construção.

EXPECTATIVAS EM FEVEREIRO PARA OS PRÓXIMOS SEIS MESES

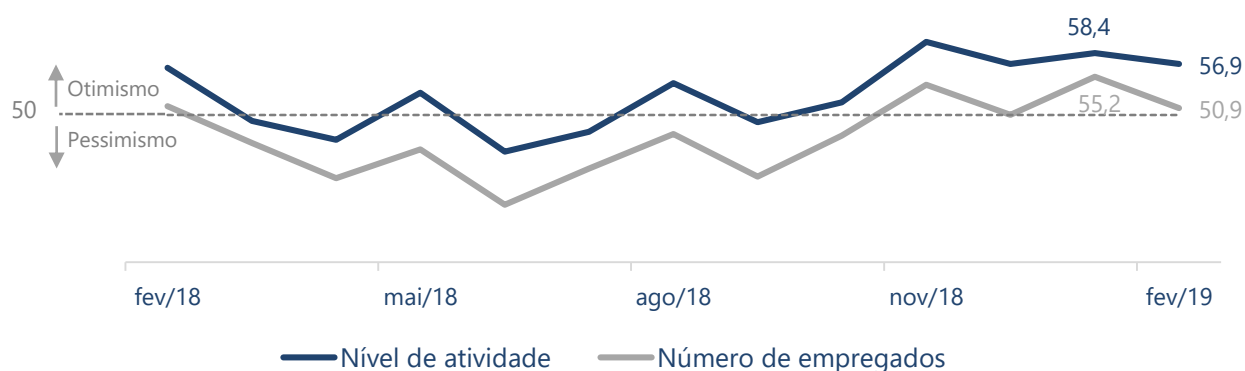
Na passagem de janeiro para fevereiro de 2019, todos os indicadores de expectativas apontaram queda, entretanto, os indicadores permanecem acima da linha dos 50 pontos, o que demonstra otimismo por parte da indústria de construção.

Em fevereiro de 2019, o índice do nível de atividade apresentou queda de 1,5 ponto em relação ao mês anterior e alcançou 56,9 pontos. Do mesmo modo, a expectativa em relação ao número de empregados apresentou queda na

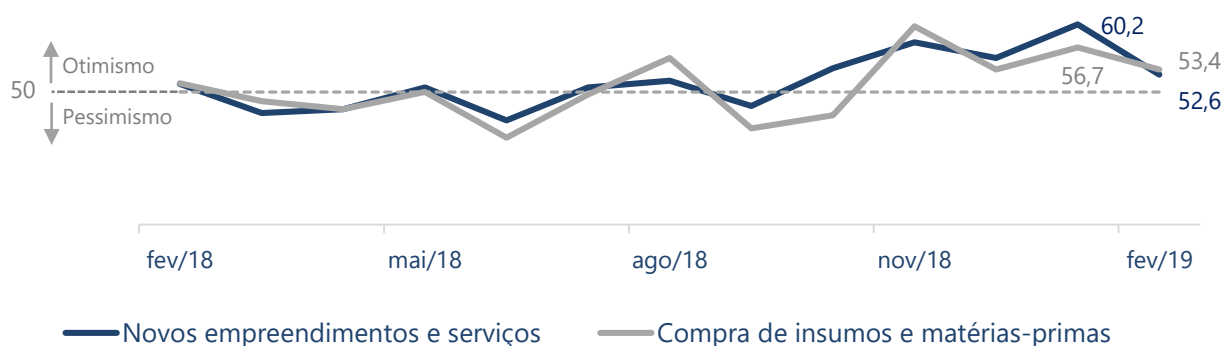
comparação entre janeiro e fevereiro de 2019 e registrou 50,9 pontos.

O índice de expectativas quanto à compra de insumos e matérias-primas registrou 53,4 pontos em fevereiro, caindo 3,3 pontos em comparação com o mês imediatamente anterior. Enquanto a expectativa sobre novos empreendimentos e serviços apresentou o pior desempenho mensal entre os índices ao cair 7,6 pontos e marcar 52,6 pontos em fevereiro/2019.

NÍVEL DE ATIVIDADE E NÚMERO DE EMPREGADOS



NOVOS EMPREENDIMENTOS E SERVIÇOS E COMPRAS DE INSUMOS E MATÉRIAS-PRIMAS



Fonte: Ideies/Sistema Findes/CNI

*Índices variam no intervalo de 0 a 100 pontos. Valores acima de 50 pontos expectativas otimistas.

CONDIÇÕES ATUAIS	Espírito Santo			Brasil		
	jan/18	dez/18	jan/19	jan/18	dez/18	jan/19
<i>Evolução do nível de atividade</i>	47.0	47.5	40.5	45.6	44.4	44.0
<i>Atividade em relação ao usual</i>	31.3	39.1	32.7	35.2	36.7	38.7
<i>Evolução do número de empregados</i>	49.1	43.7	42.2	43.9	42.8	42.5
<i>Utilização da capacidade de operação - UCO (%)</i>	60.0	60.0	56.0	60.0	57.0	55.0

EXPECTATIVAS	Espírito Santo			Brasil		
	fev/18	jan/19	fev/19	fev/18	jan/19	fev/19
<i>Nível de atividade</i>	56.4	58.4	56.9	55.4	58.4	56.6
<i>Compras de insumos e matérias-primas</i>	51.3	56.7	53.4	54.5	56.5	54.7
<i>Novos empreendimentos e serviços</i>	51.2	60.2	52.6	53.8	58.1	55.7
<i>Número de empregados</i>	51.2	55.2	50.9	53.3	56.1	54.5

Fonte: Ideies/Sistema Findes/CNI

Índice: 0 a 100 pontos.

*Valores acima de 50 indicam evolução positiva, atividade acima do usual e expectativa otimista.

¹Em comparação com os últimos seis meses.

²Para os próximos seis meses.



PERÍODO DE COLETA DAS INFORMAÇÕES: 01 A 13 DE FEVEREIRO DE 2019.

PERFIL DA AMOSTRA: 18 indústrias da construção capixabas (7 pequenas e 11 médias+grandes empresas).



INFORMAÇÕES METODOLÓGICAS: A Sondagem da Construção é uma pesquisa de opinião empresarial, cujo objetivo é monitorar a evolução da atividade de construção, do sentimento do empresário e, conseqüentemente, da evolução futura da indústria da construção.

Sondagem da Indústria de Construção

Publicação do IDEIES - Instituto de Desenvolvimento Educacional e Industrial do Espírito Santo
Entidade do Sistema Findes | Gerência do Observatório da Indústria

☎ (27) 3334-5948 | ✉ ideies.org.br | 🐦 @ideies | ✉ pesquisaideies@findes.org.br

☎ (27) 98818-2897 Celular/WhatsApp Corporativo | [Linked in](#) Ideies