



INDÚSTRIA CAPIXABA CONTINUA DANDO SINAIS DE RECUPERAÇÃO

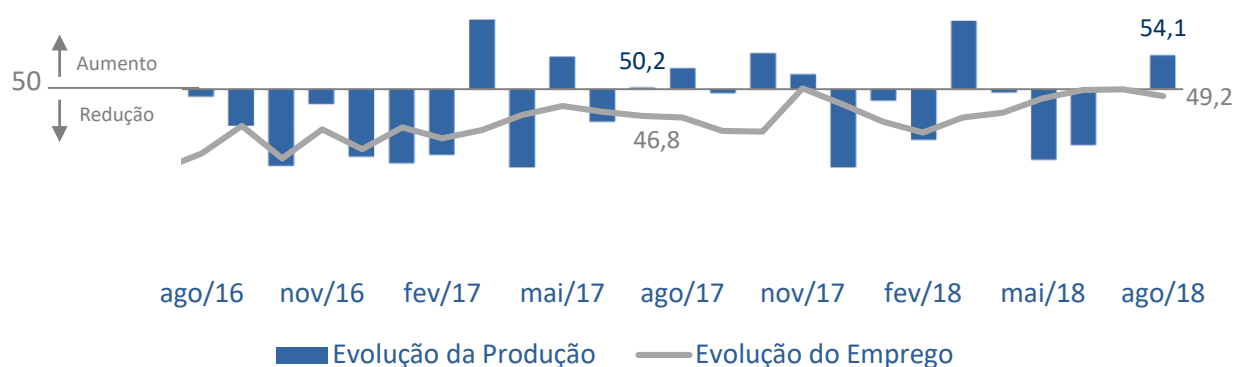
A indústria capixaba registrou 54,1 pontos no indicador de evolução da produção, ampliando em 4,0 pontos na comparação entre julho e agosto de 2018. Há 4 meses o indicador não ficava acima da linha divisória dos 50 pontos, o que demonstra melhora da produção industrial capixaba no mês de agosto. O índice cresceu 1,6 pontos em relação a agosto/2017 e está 6,3 pontos acima da média histórica (47,8).

Em relação a evolução de emprego, neste mês a indústria capixaba sofreu uma leve queda em relação ao mês anterior (-0,8 pontos), e aferiu 49,2 pontos em agosto.

Ainda assim, este valor foi 2,6 pontos maior que o índice de agosto/2017, e 1,7 pontos maior que a sua média histórica (47,5).

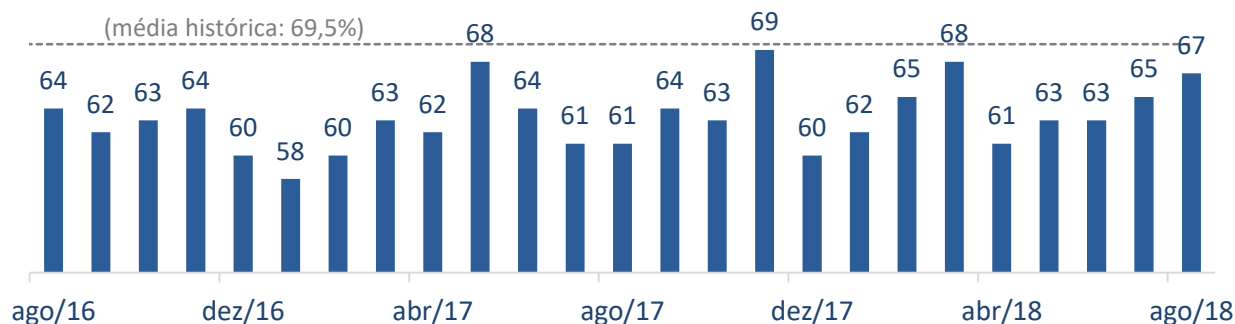
Já quanto ao nível médio de utilização da capacidade instalada (UCI), este alcançou 67% em agosto/2018, permanecendo abaixo (-2,5 pontos percentuais) da sua média histórica (69,5%), mas, em contrapartida, expandindo 2,0 p.p. no confronto com julho/2018 e 6,0 p.p. na comparação com agosto/2017.

EVOLUÇÃO DA PRODUÇÃO E DO EMPREGO NA INDÚSTRIA DO ESPÍRITO SANTO



*Indicador varia no intervalo de 0 a 100. Valores acima de 50 indicam crescimento da produção e do emprego.

EVOLUÇÃO DA UTILIZAÇÃO DA CAPACIDADE INSTALADA (%)



Fonte: Ideies/Sistema Findes/CNI



OCIOSIDADE SEGUE REDUZINDO E OS ESTOQUES PERMANECEM AJUSTADOS EM AGOSTO

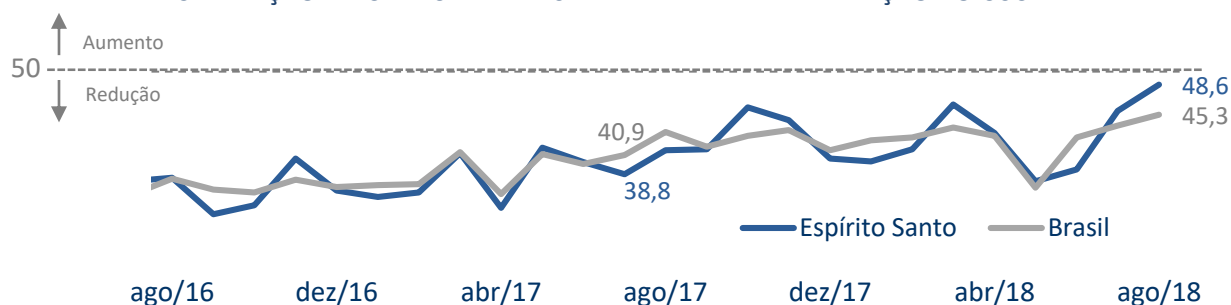
A utilização da capacidade instalada efetiva de agosto registrou 48,6 pontos, um aumento de 2,9 pontos em relação ao mês anterior e 7,2 pontos frente a agosto/2017. Nesse mês o índice se aproximou ainda mais da UCI usual, ou seja, da linha dos 50 pontos, garantindo o melhor resultado dos últimos 5 anos.

O índice de estoques efetivo/planejado, embora tenha registrado crescimento (+2,6) no índice em relação a julho/2018, continua com um estoque efetivo abaixo do planejado em agosto/2018, dado que alcançou 47,5 pontos.

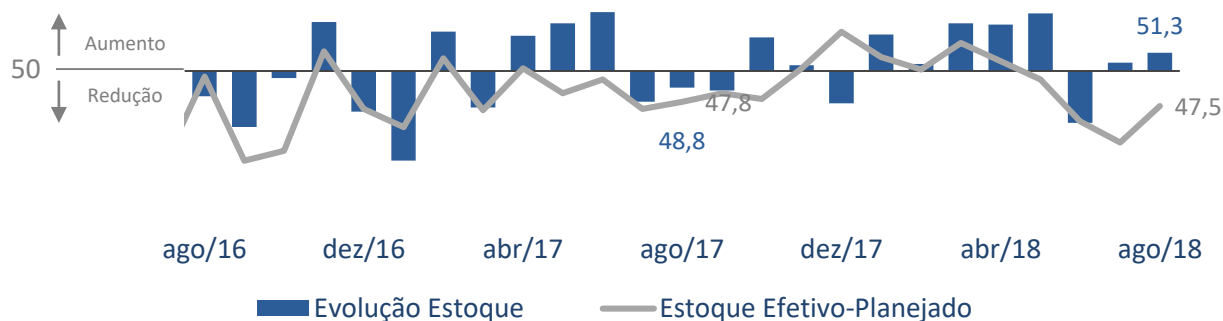
A partir de março os estoques efetivos foram reduzindo e alcançando a igualdade ao planejado, pois alcançaram a marca dos 50 pontos, no entanto, nos últimos meses o estoque efetivo ficou inferior ao planejado, e em agosto volta a se aproximar da marca dos 50 pontos.

O nível de estoque de produtos finais alcançou 51,3 pontos em agosto, uma ampliação de 0,7 pontos no confronto com julho. Dessa maneira, o indicador permanece acima da linha dos 50 pontos, a qual sinaliza efetivo aumento de estoque.

UTILIZAÇÃO DA CAPACIDADE INSTALADA EFETIVA EM RELAÇÃO AO USUAL



EVOLUÇÃO DO NÍVEL DE ESTOQUES E DO ESTOQUE EFETIVO EM RELAÇÃO AO PLANEJADO



Fonte: Ideies/Sistema Findes/CNI

*Índice varia de 0 a 100 pontos. Valores abaixo/acima de 50 pontos indicam utilização da capacidade abaixo/acima da usual estoque abaixo/acima do planejado.

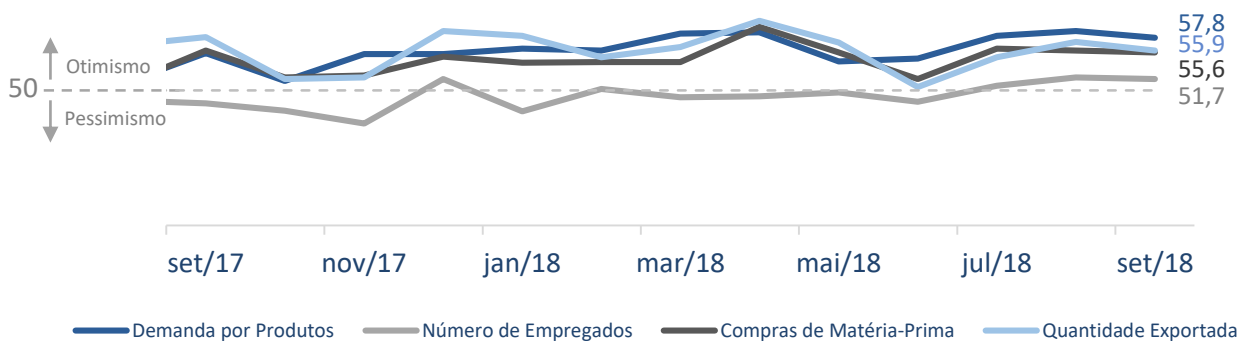


EXPECTATIVAS EM SETEMBRO PARA OS PRÓXIMOS SEIS MESES

Em setembro de 2018, dois dos 4 índices de expectativas decresceram frente a julho, a demanda por produtos (-1,0) e a quantidade exportada (-1,3); os outros dois índices ficaram estáveis. Ainda assim, todos os 4 índices seguem acima dos 50 pontos, o que ratifica o otimismo por parte dos industriais capixabas para os próximos seis meses.

Na comparação com o mesmo mês do ano anterior, a demanda por produtos e o número de empregados cresceu, em respectivo, 2,3 e 3,6 pontos. Nesta base de comparação apenas a quantidade exportada caiu (-2,0) e as compras de matéria-prima ficaram estáveis.

ÍNDICES DE EXPECTATIVAS - INDÚSTRIA CAPIXABA



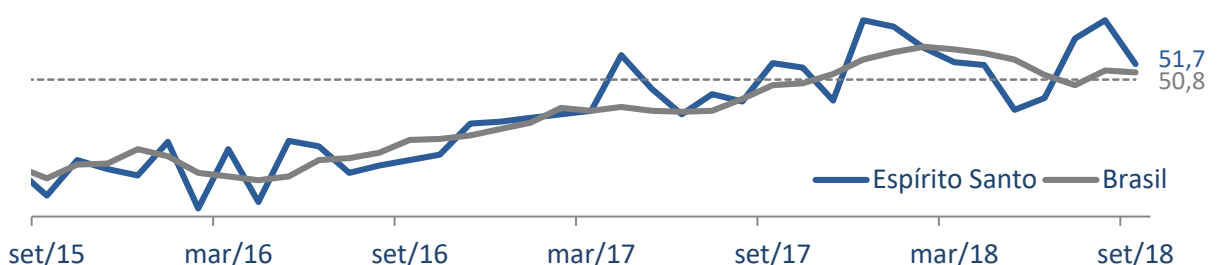
*Índices variam no intervalo de 0 a 100 pontos. Valores acima de 50 pontos indicam otimismo.

QUEDA NA INTENÇÃO DE INVESTIMENTO NA INDÚSTRIA

No mês de setembro, a intenção de investimento dos industriais capixabas registrou 51,7 pontos, o que significou: um recuo de 4,8 pontos frente a agosto/2018; um resultado estável em relação a setembro/2017; e 2,0 pontos acima da sua média histórica (49,7).

Isto implica que os industriais estão estimulados à investir nas atividades produtivas do estado. Além disso, é importante destacar que o cenário de intenção de investimento na indústria no Espírito Santo está acima da intenção de investimento na indústria no Brasil.

INTENÇÃO DE INVESTIMENTO NA INDÚSTRIA



Fonte: Ideies/Sistema Findes/CNI

*O índice varia de 0 a 100 pontos. Quanto maior o índice, maior a propensão a investir da indústria.



CONDIÇÕES ATUAIS ¹	Espírito Santo			Brasil		
	ago/17	jul/18	ago/18	ago/17	jul/18	ago/18
<i>Evolução da produção</i>	52,5	50,1	54,1	54,8	52,2	54,1
<i>Evolução do número de empregados</i>	41,4	50	49,2	49,1	48,5	49,1
<i>Utilização da capacidade instalada (%)</i>	61,0	65,0	67,0	67,0	68,0	69,0
<i>UCI efetiva em relação ao usual</i>	46,6	45,7	48,6	43,4	44,1	45,3
<i>Estoque efetivo em relação ao planejado</i>	47,8	44,9	47,5	50	50,8	51,2
<i>Evolução de estoques de produtos finais</i>	48,8	50,6	51,3	49,5	50,4	50,9

EXPECTATIVAS ²	Espírito Santo			Brasil		
	set/17	ago/18	set/18	set/17	ago/18	set/18
<i>Demanda por produtos</i>	55,5	58,8	57,8	56,9	57,8	56,0
<i>Número de empregados</i>	48,7	51,9	51,7	49,6	50,3	50,0
<i>Compras de insumos e matérias-primas</i>	55,9	55,9	55,6	54,5	54,8	54,2
<i>Quantidade exportada</i>	57,9	57,2	55,9	52,7	55,0	53,3

Fonte: Ideies/Sistema Findes/CNI

Índice: 0 a 100 pontos.

*Valores acima de 50 indicam evolução positiva, estoque acima do planejado ou utilização da capacidade instalada acima do usual e expectativa otimista.

¹Em comparação com os últimos seis meses.

²Para os próximos seis meses.



PERÍODO DE COLETA DAS INFORMAÇÕES: 03 A 13 DE SETEMBRO DE 2018.

PERFIL DA AMOSTRA: 73 indústrias capixabas (18 pequenas, 37 médias e 18 grandes empresas).



INFORMAÇÕES METODOLÓGICAS: A Sondagem Industrial é uma pesquisa de opinião empresarial, cujo objetivo é monitorar a evolução da atividade industrial, do sentimento do empresário e, consequentemente, da evolução futura da indústria.

Sondagem Industrial

Publicação do IDEIES - Instituto de Desenvolvimento Educacional e Industrial do Espírito Santo
Entidade do Sistema Findes | Gerência do Observatório da Indústria

 (27) 3334-5948 |  ideies.org.br |  @ideies |  pesquisaideies@findes.org.br