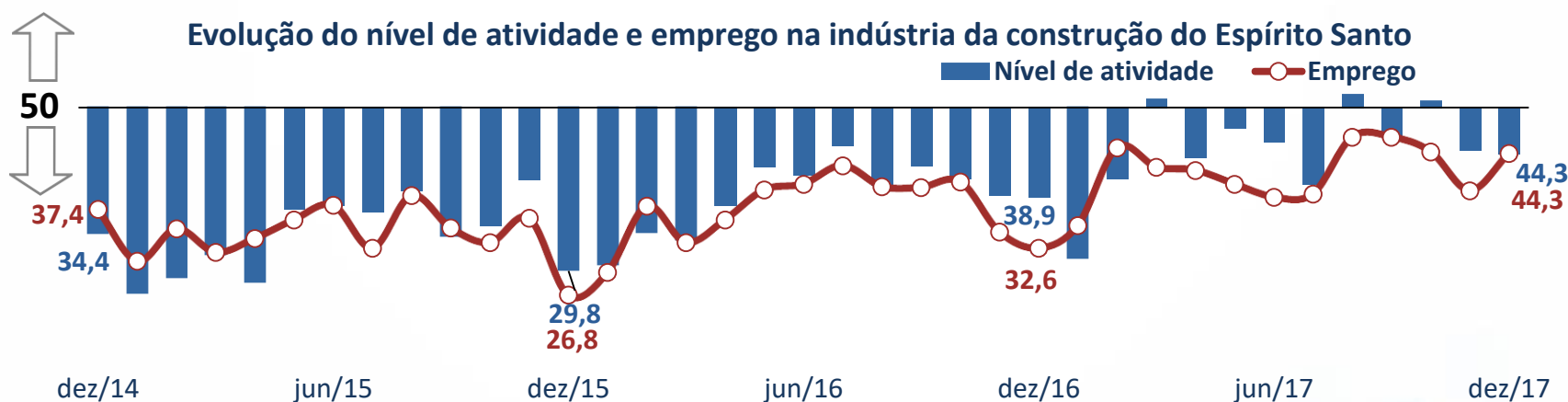
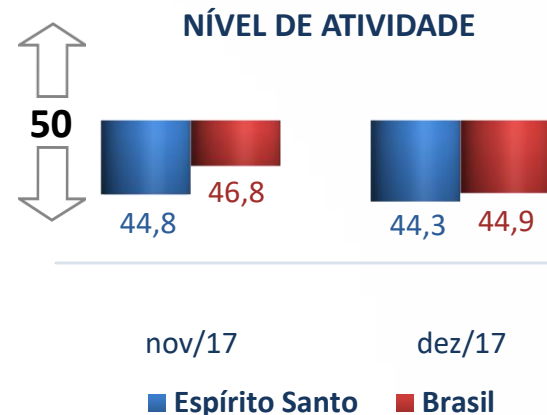


Sondagem Indústria da Construção - ES

Ano 07 - Dez 2017

EMPREGO DA CONSTRUÇÃO AMPLIA EM DEZEMBRO E NÍVEL DE ATIVIDADE SE MANTÉM ESTÁVEL

O indicador de nível de atividade da indústria da construção do Espírito Santo recuou em -0,5 pontos em dezembro, relativamente a novembro, alcançando 44,3 pontos, mantendo estabilidade, já na comparação com dezembro de 2016, verifica alta de 5,4 pontos no índice. O indicador de evolução do emprego mostrou recuperação, na comparação mensal de 4,6 pontos, situando também em 44,3 pontos, do mesmo modo, na comparação com dezembro de 2016 o indicador ampliou em 11,7 pontos. Apesar dos índices de 2017 estarem superiores aos de 2016, os indicadores ainda não se sustentaram acima da linha divisória dos 50 pontos, que refletiria efetivamente crescimento.



Fonte: Ideies/Sistema Findes/CNI
Índices (0 a 100 pontos)

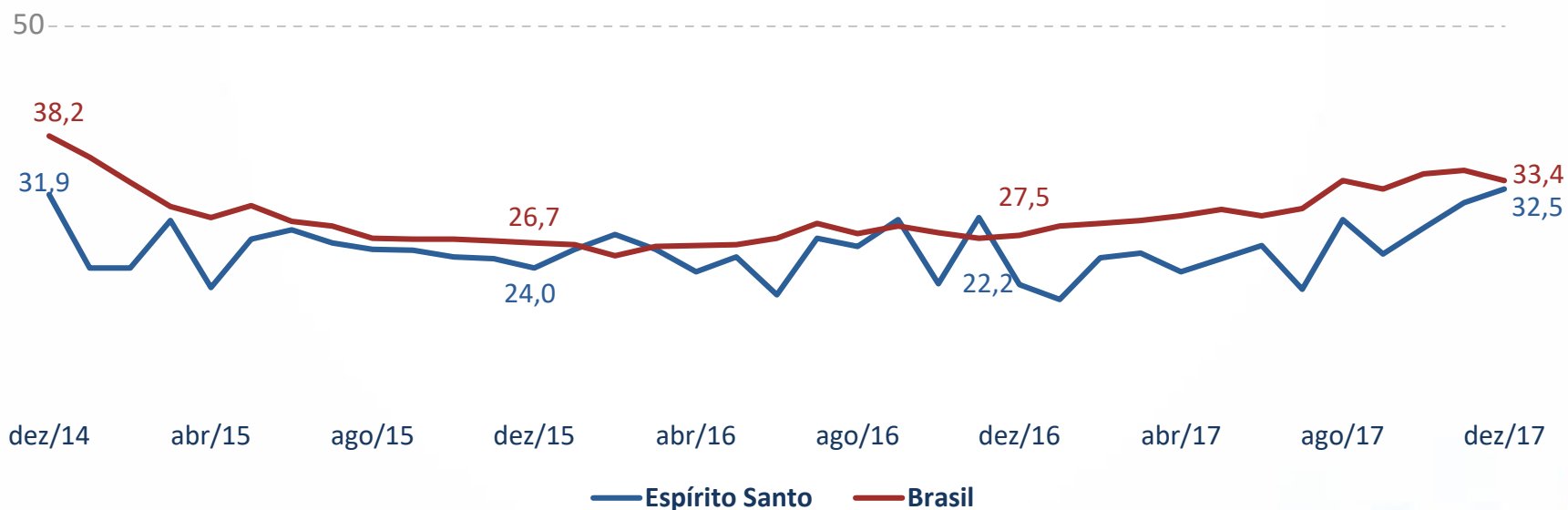
Sondagem Indústria da Construção

Ano 07 - Dez 2017

INDÚSTRIA DA CONSTRUÇÃO OPERA ABAIXO DO USUAL MAS SEGUE EM RECUPERAÇÃO

A indústria da construção do Espírito Santo continua registrando alta ociosidade e atividade abaixo do usual para o mês, mas apresentou tendência de melhora em 2017. O índice de nível de atividade em relação ao usual ficou em 32,5 pontos em dezembro de 2017 e se encontra -6,2 pontos abaixo de sua média histórica. Contudo avançou 1,5 pontos em relação ao mês anterior e 10,3 pontos frente a dezembro de 2016, além de acumular uma alta de 10,3 pontos em 2017. A utilização da capacidade de operação (UCO) recuou -5,0 pontos percentuais frente a novembro, registrando 55% de UCO em dezembro de 2017. O índice ficou 5,7p.p. abaixo da sua média histórica, no entanto, ainda assim acumulou alta de 13,0p.p. em 2017.

NÍVEL DE ATIVIDADE EM RELAÇÃO AO USUAL



Fonte: Ideies/Sistema Findes/CNI
Índices (0 a 100 pontos)

DESEMPENHO NO 4º TRIMESTRE DE 2017

Condições Financeiras

Os empresários da indústria da construção capixaba continuam insatisfeitos com as condições financeiras de suas empresas nesse 4º trimestre de 2017, posto que quase todos os índices se situaram abaixo dos 50 pontos, exceto o preço médio das matérias primas.

Nota-se uma tendência de melhora da margem de lucro operacional, que registrou aumento de 3,1 pontos frente ao 3º trimestre de 2017 e 3,3 pontos frente ao mesmo trimestre de 2016, o acesso ao crédito, por sua vez, ampliou em 3,0 pontos frente ao 3º tri/2017, mas teve redução de -9,2 pontos na comparação anual. A situação financeira, registrou piora em todas as bases de comparação, -3,1 pontos frente ao 3º tri/2017 e -18,9 pontos na comparação com o 4º tri/2016. Os preços médios das matérias-primas aumentaram (1,5 pontos) frente ao trimestre imediatamente anterior, afastando-se da linha divisória ao registrar 52,2 pontos, o que indica, efetivamente percepção de aumento dos preços por parte dos empresários da indústria da construção.

INDICADORES	Espírito Santo			Brasil		
	4º trim/16	3º trim/17	4º trim/17	4º trim/16	3º trim/17	4º trim/17
<i>Margem de lucro operacional</i>	29,7	29,9	33,0	31,7	34,4	37,0
<i>Situação financeira</i>	56,4	40,6	37,5	39,9	39,1	39,3
<i>Acesso ao crédito</i>	42,9	30,7	33,7	25,0	29,8	30,7
<i>Preço médio das matérias-primas</i>	40,6	50,7	52,2	53,4	57,1	57,6

Fonte: Ideies/Sistema Findes/CNI
Índices (0 a 100 pontos)

Principais problemas enfrentados pela indústria capixaba da construção (%)*

As principais dificuldades apontadas pelos empresários da indústria construção na condução de seus negócios no 4º trimestre de 2017 foram: elevada carga tributária (50,0%), demanda interna insuficiente (44,4%), inadimplência dos clientes (33,3%), falta de capital de giro (27,8%), competição desleal e taxas de juros elevadas (ambas 22,2%).



*Os percentuais não somam 100% pela possibilidade de indicação de múltiplas respostas.

¹Competição desleal, por exemplo: informalidade, contrabando, dumping etc.

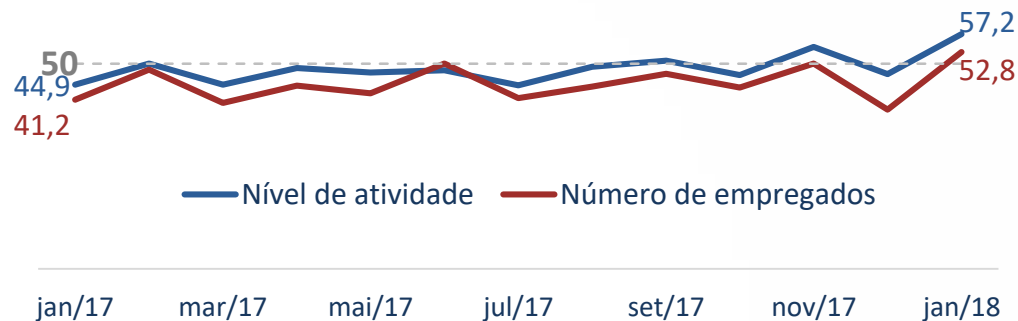
Fonte: Ideies/Sistema Findes/CNI

EXPECTATIVAS EM JANEIRO

Em janeiro de 2018, os industriais da construção se mostram otimistas em relação aos próximos seis meses de 2018. Os indicadores de expectativa de nível de atividade, de pessoal empregado de compras de insumos e matérias primas e de novos investimentos e serviços ultrapassaram a marca dos 50 pontos, sinalizando expectativa de expansão para o setor.

Os resultados apurados foram: nível de atividade (57,2 pontos, com aumento de 9,8 pontos comparado a dezembro); número de empregados (52,8 pontos, ampliação de 14,0 pontos na mesma base de comparação); compras de insumos e matérias-primas (53,8 pontos, aumento de 11,6 pontos) e novos empreendimentos e serviços (53,6 pontos, crescimento de 14 pontos). A tendência de melhora também se verifica na comparação anual (janeiro de 2017) quando há crescimento de todos os indicadores.

NÍVEL DE ATIVIDADE E NÚMERO DE EMPREGADOS



NOVOS EMPREENDIMENTOS E SERVIÇOS E COMPRAS DE INSUMOS E MATÉRIA-PRIMA



Fonte: Ideies/Sistema Findes/CNI
Índices (0 a 100 pontos)

Sondagem Indústria da Construção

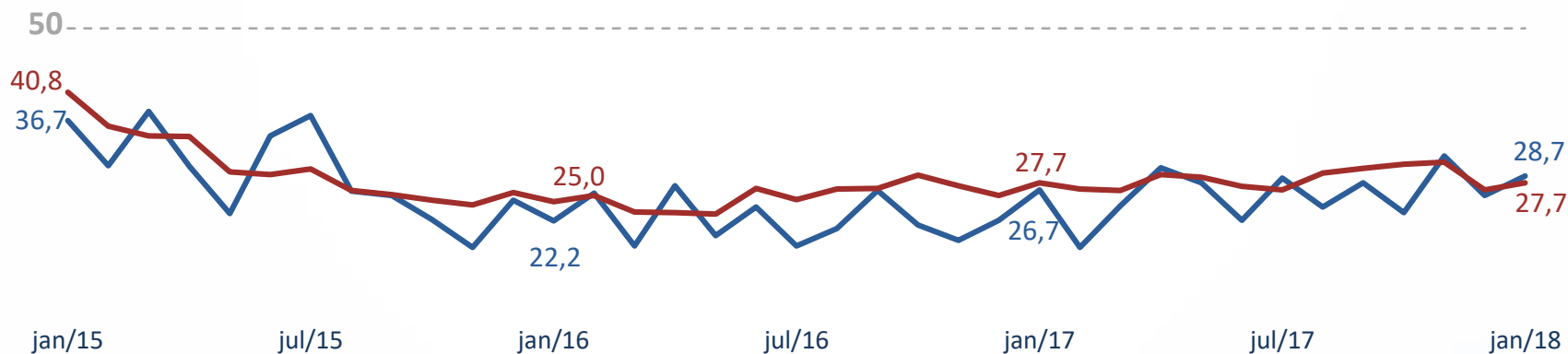
Ano 07 - Dez 2017

EXPECTATIVAS - INTENÇÃO DE INVESTIMENTOS NA INDÚSTRIA DA CONSTRUÇÃO

Desde junho de 2014 a intenção de investimento dos industriais da Construção do Espírito Santo não ultrapassa a linha dos 50 pontos, o que indica perspectiva de pessimismo em relação à intenção de investir. No entanto, em janeiro de 2018, os empresários estão ligeiramente mais propensos a investir, o indicador está em 28,7 pontos com aumento de 2,8 pontos frente a dezembro de 2017 e de 2,0 pontos frente a janeiro de 2017, no entanto ainda está -4,7 pontos abaixo de sua média histórica.

INTENÇÃO DE INVESTIMENTO NA INDÚSTRIA DA CONSTRUÇÃO

— Espírito Santo — Brasil



Fonte: Ideies/Sistema Findes/CNI
Índices (0 a 100 pontos)

Sondagem Indústria da Construção

Ano 07 - Dez 2017

CONDIÇÕES ATUAIS	Espírito Santo			Brasil		
	Dez/16	Nov/17	Dez/17	Dez/16	Nov/17	Dez/17
<i>Evolução do nível de atividade</i>	38,2	44,8	44,3	37,9	46,8	44,9
<i>Atividade em relação ao usual</i>	22,2	31,0	32,5	27,5	34,5	33,4
<i>Evolução do número de empregados</i>	32,6	39,7	44,3	36,0	44,9	43,0
<i>Utilização da capacidade de operação - UCO (%)</i>	53,0	60,0	55,0	56,0	59,0	58,0

EXPECTATIVAS	Espírito Santo			Brasil		
	Jan/17	Dez/17	Jan/18	Jan/17	Dez/17	Jan/18
<i>Nível de atividade</i>	44,9	47,4	57,2	47,4	53,0	56,2
<i>Compras de insumos e matérias-primas</i>	41,7	42,2	50,0	45,4	52,5	55,0
<i>Novos empreendimentos e serviços</i>	43,1	39,6	53,6	46,6	51,9	55,7
<i>Número de empregados</i>	41,2	38,8	52,8	45,7	50,8	54,0

Fonte: Ideies/Sistema Findes/CNI
Índices (0 a 100 pontos)

PERÍODO DE COLETA DAS INFORMAÇÕES: 03 A 16 DE JANEIRO DE 2017.

PERFIL DA AMOSTRA: 18 indústrias capixabas (8 pequenas e 10 médias+grandes).

INFORMAÇÕES METODOLÓGICAS: A Sondagem Indústria da Construção é uma pesquisa de opinião empresarial, cujo objetivo é monitorar a evolução da atividade de construção, do sentimento do empresário e, conseqüentemente, da evolução futura da indústria da construção. A amostra selecionada pela CNI é classificada de acordo com a CNAE 2.0. Os portes seguem a metodologia do EuroStat desde janeiro de 2012 (pequeno: 10 a 49 empregados; médio: 50 a 249 empregados; grande: 250 ou mais empregados), tendo a série histórica sido recalculada retroativamente a fevereiro de 2010. A série de UCI iniciou em janeiro de 2012 e a de intenção de investimentos em outubro de 2013.

Os indicadores variam no intervalo de 0 a 100. Valores acima de 50 pontos indicam aumento, atividade acima do usual ou expectativa positiva, e valores abaixo de 50 pontos indicam queda, atividade abaixo do usual ou expectativa negativa. Quanto menor o índice, mais intensa e disseminada é a queda.

Gerência do Observatório da Indústria

IDEIES - Instituto de Desenvolvimento Educacional e Industrial do Espírito Santo

Av. Nossa Senhora da Penha, 2.053 - 3º andar - Santa Lúcia - Vitória/ES

CEP: 29.056-913 • Tel.: (27) 3334-5948 • Telefax: (27) 3334-5733

E-mail: pesquisaideies@findes.org.br



www.ideies.org.br • Siga nosso Twitter:  @ideies